

# ΑΝΟΙΞΗ ΚΑΛΟΚΑΙΡΙ 2026



Σκανάρετε εδώ για να δείτε ή  
να κατεβάσετε το φυλλάδιο  
και σε ηλεκτρονική μορφή

## Λύσεις για τον επαγγελματία...

# ΥΝΙΜΑC

## ΜΗΧΑΝΗΜΑΤΑ - ΕΡΓΑΛΕΙΑ

## ΟΙΚΟΝΟΜΙΚΑ ΚΑΙ ΑΞΙΟΠΙΣΤΑ

## & τον απαιτητικό ερασιτέχνη!



**ΚΡΟΥΣΤΙΚΑ ΔΡΑΠΑΝΟΚΑΤΣΑΒΙΔΑ ΛΙΘΙΟΥ 10.8 V****1 x 1.5 Ah****59€**ΚΩΔΙΚΟΣ:  
633074**BÜLLE**  
MACHINERY - TOOLS**2 x 1.5 Ah****69€**ΚΩΔΙΚΟΣ:  
63432**27**  
Nm

- Ροπή 27 N.m. • 2 ταχύτητες
- Ταχυσόκ 10mm
- Μπαταρία λιθίου 10.8V 1.5Ah
- Διάτρηση σε: Ατσάλι Ø10mm  
Ξύλο Ø18mm
- Με ταχυφοριστή • Βάρος (χωρίς/με μπατ.) 0,91/1,1 kg

Συνοδεύονται με βαλιτσάκι μεταφοράς και 13 εξαρτήματα

**ΣΕΤ ΚΡΟΥΣΤΙΚΟ ΔΡΑΠΑΝΟΚΑΤΣΑΒΙΔΟ ΛΙΘΙΟΥ + ΠΑΛΜΙΚΟ ΚΑΤΣΑΒΙΔΙ ΛΙΘΙΟΥ 10.8 V, 2 x 2 Ah****2 x 2.0 Ah****109€**ΚΩΔΙΚΟΣ ΣΕΤ:  
63479**BÜLLE**  
MACHINERY - TOOLS

- 2 μπαταρίες λιθίου 10.8V 2Ah
- Με ταχυφοριστή
- Με λυχνία εργασίας LED

**ΚΡΟΥΣΤΙΚΟ ΔΡΑΠΑΝΟΚΑΤΣΑΒΙΔΟ**

- Ροπή 27 N.m.
- Ταχυσόκ 10mm
- Διάτρηση σε: Ατσάλι Ø10mm  
Ξύλο Ø18mm
- Βάρος (χωρίς/με μπατ.): 0,91/1,1 kg

**ΠΑΛΜΙΚΟ ΚΑΤΣΑΒΙΔΙ**

- Ροπή 90 N.m.
- Βάρος (χωρίς/με μπατ.): 0,8/1,10 kg

Συνοδεύεται με βαλιτσάκι μεταφοράς και 17 εξαρτήματα

**ΚΡΟΥΣΤΙΚΑ ΔΡΑΠΑΝΟΚΑΤΣΑΒΙΔΑ ΛΙΘΙΟΥ 18 V****BÜLLE**  
MACHINERY - TOOLS**1 x 2.0 Ah****75€**ΚΩΔΙΚΟΣ:  
633346**2 x 2.0 Ah****99€**ΚΩΔΙΚΟΣ:  
633345**2 x 4.0 Ah****125€**ΚΩΔΙΚΟΣ:  
633315**40**  
Nm**40**  
Nm

- 2 ταχύτητες • Μεταλλικό ταχυσόκ 13mm
- Ροπή 40 N.m. • Μπαταρία λιθίου με ενσωματωμένη ένδειξη φόρτισης
- Με ταχυφοριστή • Λυχνία φωτισμού LED • Βάρος (χωρίς μπατ.) 1,3 kg

Συνοδεύεται με βαλιτσάκι μεταφοράς και 13 εξαρτήματα

**BRUSHLESS ΚΡΟΥΣΤΙΚΟ ΔΡΑΠΑΝΟΚΑΤΣΑΒΙΔΟ ΛΙΘΙΟΥ 2 ΤΑΧΥΤΗΤΩΝ 18 V, 2 x 4 Ah 60Nm****2 x 4.0 Ah****159€**ΚΩΔΙΚΟΣ:  
633312**60**  
Nm**BRUSHLESS****BÜLLE**  
MACHINERY - TOOLS

- Μοτέρ Brushless (χωρίς καρβουνάκια)
- 2 ταχύτητες
- Μεταλλικό ταχυσόκ 13mm
- Ροπή 60 N.m.
- 2 μπαταρίες λιθίου χωρητικ. 4.0Ah με ενσωματωμένη ένδειξη φόρτισης
- Με ταχυφοριστή
- Λυχνία φωτισμού LED
- Βάρος (χωρίς/με μπατ.) 1,3/1,9 kg

**4.0**  
Ah

Συνοδεύεται με βαλιτσάκι μεταφοράς και 13 εξαρτήματα

**BRUSHLESS ΚΡΟΥΣΤΙΚΟ ΔΡΑΠΑΝΟΚΑΤΣΑΒΙΔΟ ΛΙΘΙΟΥ 2 ΤΑΧΥΤΗΤΩΝ 18 V, 2 x 5 Ah 70Nm****2 x 5.0 Ah****199€**ΚΩΔΙΚΟΣ:  
633320**70**  
Nm**BRUSHLESS****BÜLLE**  
MACHINERY - TOOLS

- Μοτέρ Brushless (χωρίς καρβουνάκια)
- 2 ταχύτητες
- Μεταλλικό ταχυσόκ 13mm • Ροπή 70 N.m.
- 2 μπαταρίες λιθίου χωρητικ. 5.0Ah με ενσωματωμένη ένδειξη φόρτισης
- Με ταχυφοριστή 4A • Λυχνία φωτισμού LED
- Βάρος (χωρίς/με μπατ.) 1,30/1,97 kg



Συνοδεύεται με βαλιτσάκι μεταφοράς και 1 χειρολαβή

**BRUSHLESS ΚΡΟΥΣΤΙΚΟ ΔΡΑΠΑΝΟΚΑΤΣΑΒΙΔΟ ΛΙΘΙΟΥ 2 ΤΑΧΥΤΗΤΩΝ 18 V, 2 x 5 Ah 100Nm****2 x 5.0 Ah****219€**ΚΩΔΙΚΟΣ:  
633322**100**  
Nm**BRUSHLESS****BÜLLE**  
MACHINERY - TOOLS

- Μοτέρ Brushless (χωρίς καρβουνάκια)
- 2 ταχύτητες
- Μεταλλικό ταχυσόκ 13mm • Ροπή 100 N.m.
- 2 μπαταρίες λιθίου χωρητικ. 5.0Ah με ενσωματωμένη ένδειξη φόρτισης
- Με ταχυφοριστή 4A • Λυχνία φωτισμού LED
- Βάρος (χωρίς/με μπατ.) 2,05/2,72 kg



Συνοδεύεται με βαλιτσάκι μεταφοράς και 1 χειρολαβή

**ΣΕΤ ΚΡΟΥΣΤΙΚΟ ΔΡΑΠΑΝΟΚΑΤΣΑΒΙΔΟ ΛΙΘΙΟΥ + ΠΑΛΜΙΚΟ ΚΑΤΣΑΒΙΔΙ ΛΙΘΙΟΥ 18 V, 2 x 2 Ah**

**155€**

ΚΩΔΙΚΟΣ ΣΕΤ: 633334



- 2 ταχύτητες
- 2 μπαταρίες λιθίου 18V 2Ah
- Με ταχυφοριστή
- Λυχνία φωτισμού LED

Συνοδεύεται με βαλιτσάκι μεταφοράς και 17 εξαρτήματα

**ΚΡΟΥΣΤΙΚΟ ΔΡΑΠΑΝΟΚΑΤΣΑΒΙΔΟ**

- Ροπή 40 N.m.
- Μεταλλικό ταχυτόκ 13mm
- Βάρος (χωρίς/με μπατ.) 1,3/1,7 kg

**ΠΑΛΜΙΚΟ ΚΑΤΣΑΒΙΔΙ**

- Ροπή 150 N.m.
- Βάρος (χωρίς/με μπατ.) 1,17/1,57 kg

**BRUSHLESS ΣΕΤ ΚΡΟΥΣΤΙΚΟ ΔΡΑΠΑΝΟΚΑΤΣΑΒΙΔΟ ΛΙΘΙΟΥ+ ΠΑΛΜΙΚΟ ΚΑΤΣΑΒΙΔΙ ΛΙΘΙΟΥ 18 V, 2 x 5 Ah**

**255€**

ΚΩΔΙΚΟΣ ΣΕΤ: 633321



**BRUSHLESS**

- Μοτέρ Brushless (χωρίς καρβουνάκια)
- 2 μπαταρίες λιθίου 18V 5.0Ah
- Με ταχυφοριστή 4A
- Λυχνία φωτισμού LED

Συνοδεύεται με βαλιτσάκι μεταφοράς και 1 χειρολαβή

**ΚΡΟΥΣΤΙΚΟ ΔΡΑΠΑΝΟΚΑΤΣΑΒΙΔΟ**

- Ροπή 70 N.m.
- Μεταλλικό ταχυτόκ 13mm
- Βάρος (χωρίς/με μπατ.) 1,3/1,97 kg

**ΠΑΛΜΙΚΟ ΚΑΤΣΑΒΙΔΙ**

- Ροπή 100/150/220 N.m.
- Βάρος (χωρίς/με μπατ.) 1,0/1,67 kg

**BRUSHLESS ΣΕΤ ΚΡΟΥΣΤΙΚΟ ΔΡΑΠΑΝΟΚΑΤΣΑΒΙΔΟ ΛΙΘΙΟΥ+ ΠΑΛΜΙΚΟ ΚΑΤΣΑΒΙΔΙ ΛΙΘΙΟΥ 18 V, 2 x 5 Ah**

**279€**

ΚΩΔΙΚΟΣ ΣΕΤ: 633323



**BRUSHLESS**

- Μοτέρ Brushless (χωρίς καρβουνάκια)
- 2 μπαταρίες λιθίου 18V 5.0Ah
- Με ταχυφοριστή
- Λυχνία φωτισμού LED

Συνοδεύεται με βαλιτσάκι μεταφοράς και 1 χειρολαβή

**ΚΡΟΥΣΤΙΚΟ ΔΡΑΠΑΝΟΚΑΤΣΑΒΙΔΟ**

- Ροπή 100 N.m.
- Μεταλλικό ταχυτόκ 13mm
- Βάρος (χωρίς/με μπατ.) 2,05/2,72 kg

**ΠΑΛΜΙΚΟ ΚΑΤΣΑΒΙΔΙ**

- Ροπή 100/150/220 N.m.
- Βάρος (χωρίς/με μπατ.) 1,0/1,67 kg

**ΠΕΡΙΣΤΡΟΦΙΚΟ ΠΙΣΤΟΛΕΤΟ ΜΠΑΤΑΡΙΑΣ ΛΙΘΙΟΥ SDS PLUS 18 V, 2 X 5.0 Ah BRUSHLESS**

**2 x 5.0 Ah**

**225€**

ΚΩΔΙΚΟΣ: 633356

**2,8 Joule**

- > Μοτέρ Brushless
- > SDS Plus
- > 4 λειτουργιών
- > LED εργασίας
- > 2,8 Joule
- > 2 x 5 Ah 18 V



Συνοδεύεται με βαλιτσα μεταφοράς, 2 μπαταρίες 5Ah - 18 V, 1 ταχυφοριστής 4,5 A, 3 τρυπάνια SDS Plus, 1 καλέμι, 1 βελόνι, 1 βοηθητική χειρολαβή, 1 οδηγό βάρους



|                             |   |
|-----------------------------|---|
| ΤΑΣΗ (V)                    | 18                                      |
| ΤΑΧΥΤΗΤΑ (rpm)              | 0-1150                                  |
| ΚΡΟΥΣΕΙΣ (bpm)              | 0-5100                                  |
| ΙΣΧΥΣ ΚΡΟΥΣΗΣ (Joule)       | 2,8                                     |
| ΔΙΑΤΡΗΣΗ (mm)               | ΜΠΕΤΟΝ Ø 26<br>ΑΤΣΑΛΙ Ø 13<br>ΞΥΛΟ Ø 30 |
| ΒΑΡΟΣ (ΧΩΡΙΣ/ΜΕ ΜΠΑΤ.) (kg) | 2,51 / 3,21                             |
| ΒΑΡΟΣ ΣΥΣΚΕΥΑΣΙΑΣ (kg)      | 7,56                                    |

**BRUSHLESS ΣΕΤ 3 ΕΡΓΑΛΕΙΩΝ ΚΡΟΥΣΤΙΚΟ ΔΡΑΠ/ΒΙΔΟ - ΠΑΛΜΙΚΟ ΚΑΤΣΑΒΙΔΙ - ΓΩΝ. ΤΡΟΧΟΣ 18 V, 2 x 4 Ah**

**2 x 4.0 Ah**

**BRUSHLESS**

**285€**

ΚΩΔΙΚΟΣ: 633357



**ΚΡΟΥΣΤΙΚΟ ΔΡΑΠΑΝΟΚΑΤΣΑΒΙΔΟ**

- Ροπή 60 N.m.
- Μεταλλικό ταχυτόκ 13mm
- Βάρος (χωρίς/με μπατ.) 1,3/1,9 kg

**ΠΑΛΜΙΚΟ ΚΑΤΣΑΒΙΔΙ**

- Ροπή 180 N.m.
- Βάρος (χωρίς/με μπατ.) 1,12/1,74 kg

**ΓΩΝΙΑΚΟΣ ΤΡΟΧΟΣ**

- Με ρύθμιση στροφών (6 ταχύτητες) 2500 - 10000 rpm
- Σπειρώμα άξονα M14
- Διάμ. Δίσκου 125mm
- Βάρος (χωρίς/με μπατ.) 1,7/2,3 kg

Συνοδεύεται με βαλιτσα μεταφοράς, 2 μπαταρίες 4Ah, 1 ταχυφοριστή 4,5A

Στις αναγραφόμενες προτεινόμενες τιμές συμπεριλαμβάνεται Φ.Π.Α. Για το κόστος μεταφορικών, συναρμολόγησης ή εγκατάστασης (όταν απαιτείται) αλλά και για το χρόνο διαθεσιμότητας του προϊόντος στο χώρο του καταστήματος, επικοινωνείτε με το κατάστημα.

ΑΝΟΙΞΗ 2026

**UNIMAG**

**3**

**125€**  
ΚΩΔΙΚΟΣ:  
63449

**250**  
Nm

**4.0**  
Ah



**BRUSHLESS**

|                             |         |
|-----------------------------|---------|
| ΤΑΣΗ (V)                    | 18      |
| ΣΤΡΟΦΕΣ (rpm)               | 0-2200  |
| ΚΡΟΥΣΕΙΣ (bpm)              | 0-3300  |
| ΡΟΠΗ (N.m.)                 | 250     |
| ΒΑΡΟΣ (ΧΩΡΙΣ/ΜΕ ΜΠΑΤ.) (kg) | 1,1/1,7 |
| ΒΑΡΟΣ ΣΥΣΚΕΥΑΣΙΑΣ (kg)      | 4,1     |

Συνοδεύεται με ταχυφορτιστή και 1 μπαταρία λιθίου 4Ah, 4 καρυδάκια (17,19,20,21) σε βαλιτσάκι μεταφοράς

**145€**  
ΚΩΔΙΚΟΣ:  
633064

**400**  
Nm

**4.0**  
Ah



**BRUSHLESS**

**ΜΕ 5 ΕΠΙΛΟΓΕΣ ΡΟΠΗΣ**

|                             |         |
|-----------------------------|---------|
| ΤΑΣΗ (V)                    | 18      |
| ΣΤΡΟΦΕΣ (rpm)               | 0-2300  |
| ΚΡΟΥΣΕΙΣ (bpm)              | 0-3300  |
| ΡΟΠΗ (N.m.)                 | 400     |
| ΒΑΡΟΣ (ΧΩΡΙΣ/ΜΕ ΜΠΑΤ.) (kg) | 2,0/2,6 |
| ΒΑΡΟΣ ΣΥΣΚΕΥΑΣΙΑΣ (kg)      | 4,5     |

Συνοδεύεται με ταχυφορτιστή και 1 μπαταρία λιθίου 4Ah, 4 καρυδάκια (17,19,20,21) σε βαλιτσάκι μεταφοράς

**169€**  
ΚΩΔΙΚΟΣ:  
633411

**600**  
Nm

**4.0**  
Ah

Αναμένεται από  
13/05/2026



**BRUSHLESS**

**ΜΕ 3 ΕΠΙΛΟΓΕΣ ΡΟΠΗΣ**

|                             |          |
|-----------------------------|----------|
| ΤΑΣΗ (V)                    | 18       |
| ΣΤΡΟΦΕΣ (rpm)               | 0-2200   |
| ΚΡΟΥΣΕΙΣ (bpm)              | 0-2000   |
| ΡΟΠΗ (Nm)                   | 600      |
| ΒΑΡΟΣ (ΧΩΡΙΣ/ΜΕ ΜΠΑΤ.) (kg) | 1,8/2,42 |
| ΒΑΡΟΣ ΣΥΣΚΕΥΑΣΙΑΣ (kg)      | 4,3      |

Συνοδεύεται με ταχυφορτιστή και 1 μπαταρία λιθίου 4Ah, 4 καρυδάκια σε βαλιτσάκι μεταφοράς

**NEO**

**205€**  
ΚΩΔΙΚΟΣ:  
633327

**1000**  
Nm

**4.0**  
Ah



**BRUSHLESS**

**ΜΕ 5 ΕΠΙΛΟΓΕΣ ΡΟΠΗΣ**

|                             |           |
|-----------------------------|-----------|
| ΤΑΣΗ (V)                    | 18        |
| ΣΤΡΟΦΕΣ (rpm)               | 0-1650    |
| ΚΡΟΥΣΕΙΣ (bpm)              | 800-2000  |
| ΡΟΠΗ (Nm)                   | 1000      |
| ΒΑΡΟΣ (ΧΩΡΙΣ/ΜΕ ΜΠΑΤ.) (kg) | 2,78/3,46 |
| ΒΑΡΟΣ ΣΥΣΚΕΥΑΣΙΑΣ (kg)      | 5,0       |

Συνοδεύεται με ταχυφορτιστή και 1 μπαταρία λιθίου 4Ah, 4 καρυδάκια σε βαλιτσάκι μεταφοράς

**ΓΩΝΙΑΚΟΙ ΤΡΟΧΟΙ ΜΕ ΜΠΑΤΑΡΙΑ & ΦΟΡΤΙΣΤΗ**

**18 Volt, 4.0 Ah**

**115€**  
ΚΩΔΙΚΟΣ:  
633338

- > Αλουμινένιο κιβώτιο γραναζιών
- > Κλειδωμα δίσκου με μπουτόν



|                        |              |
|------------------------|--------------|
| ΤΑΣΗ                   | 18 V         |
| ΣΤΡΟΦΕΣ/ΛΕΠΤΟ          | 8000 rpm     |
| ΣΠΕΙΡΩΜΑ ΑΞΟΝΑ         | M14          |
| ΔΙΑΜΕΤΡΟΣ ΔΙΣΚΟΥ       | 115 mm       |
| ΒΑΡΟΣ (ΧΩΡΙΣ/ΜΕ ΜΠΑΤ.) | 1,80/2,52 kg |
| ΒΑΡΟΣ ΣΥΣΚΕΥΑΣΙΑΣ      | 3,74 kg      |

Συνοδεύεται με ταχυφορτιστή, 1 μπαταρία 18V (4Ah), 1 δίσκο κοπής & 1 δίσκο λείανσης

**18 Volt, 5.0 Ah BRUSHLESS ΡΥΘΜΙΖΟΜΕΝΟΣ**

**145€**  
ΚΩΔΙΚΟΣ:  
633324

- > Με Ρύθμιση Στροφών (6 Ταχύτητες)
- > Αλουμινένιο κιβώτιο γραναζιών
- > Με κλειδωμα στον διακόπτη λειτουργίας
- > Κλειδωμα δίσκου με μπουτόν



|                        |                  |
|------------------------|------------------|
| ΤΑΣΗ                   | 18 V             |
| ΣΤΡΟΦΕΣ/ΛΕΠΤΟ          | 2500 - 10000 rpm |
| ΣΠΕΙΡΩΜΑ ΑΞΟΝΑ         | M14              |
| ΔΙΑΜΕΤΡΟΣ ΔΙΣΚΟΥ       | 125 mm           |
| ΒΑΡΟΣ (ΧΩΡΙΣ/ΜΕ ΜΠΑΤ.) | 1,70/2,37 kg     |
| ΒΑΡΟΣ ΣΥΣΚΕΥΑΣΙΑΣ      | 4,0 kg           |

Συνοδεύεται με ταχυφορτιστή 4A, 1 μπαταρία 18V (5Ah), 1 χειρολαβή, 1 κλειδί δίσκου, 1 δίσκο λείανσης

**ΔΙΣΚΟΠΡΙΟΝΟ**

**18 Volt, 5.0 Ah Heavy Duty (ΒΑΡ. ΤΥΠΟΥ)**

**BRUSHLESS**

**159€**  
ΚΩΔΙΚΟΣ:  
633365



|                        |                   |
|------------------------|-------------------|
| ΤΑΣΗ                   | 18 V              |
| ΤΑΧΥΤΗΤΑ               | 4800 rpm          |
| ΔΙΑΜΕΤΡΟΣ ΔΙΣΚΟΥ       | 185mmx16mmx24T    |
| ΒΑΘΟΣ ΚΟΠΗΣ/ΓΩΝΙΑ      | 60mm/90°-42mm/45° |
| ΒΑΡΟΣ (ΧΩΡΙΣ/ΜΕ ΜΠΑΤ.) | 4,1/4,77 kg       |
| ΒΑΡΟΣ ΣΥΣΚΕΥΑΣΙΑΣ      | 6,2 kg            |

Συνοδεύεται με ταχυφορτιστή, μια μπαταρία 5Ah, 1 δίσκο κοπής, 1 οδηγό κοπής, 1 κλειδί

**ΣΠΑΘΟΣΕΓΕΣ ΜΕ ΜΠΑΤΑΡΙΑ & ΦΟΡΤΙΣΤΗ**

**139€**  
ΚΩΔΙΚΟΣ:  
633387

**18 Volt, 4.0 Ah Heavy Duty (ΒΑΡ. ΤΥΠΟΥ)**

**BRUSHLESS**



|                        |              |
|------------------------|--------------|
| ΤΑΣΗ                   | 18 V         |
| ΤΑΧΥΤΗΤΑ               | 0-3000 spm   |
| ΙΚΑΝΟΤ. ΚΟΠΗΣ ΞΥΛΟ     | 200 mm       |
| ΒΑΡΟΣ (ΧΩΡΙΣ/ΜΕ ΜΠΑΤ.) | 2,78/3,45 kg |
| ΒΑΡΟΣ ΣΥΣΚΕΥΑΣΙΑΣ      | 4,4 kg       |

- > Με 4 θέσεις ρύθμισης πέλματος κοπής
- > Με led εργασίας
- > Με σύστημα ταχείας αλλαγής λάμας χωρίς εργαλεία

Συνοδεύεται με ταχυφορτιστή, μια μπαταρία 4Ah και 2 λάμες κοπής για ξύλο

**155€**  
ΚΩΔΙΚΟΣ:  
633366

**18 Volt, 5.0 Ah Heavy Duty (ΒΑΡ. ΤΥΠΟΥ)**

**BRUSHLESS**



|                        |             |
|------------------------|-------------|
| ΤΑΣΗ                   | 18 V        |
| ΤΑΧΥΤΗΤΑ               | 0-3000 spm  |
| ΙΚΑΝΟΤ. ΚΟΠΗΣ ΞΥΛΟ     | 200 mm      |
| ΒΑΡΟΣ (ΧΩΡΙΣ/ΜΕ ΜΠΑΤ.) | 2,9/3,57 kg |
| ΒΑΡΟΣ ΣΥΣΚΕΥΑΣΙΑΣ      | 4,6 kg      |

- > Με 4 θέσεις ρύθμισης πέλματος κοπής
- > Με led εργασίας
- > Με σύστημα ταχείας αλλαγής λάμας χωρίς εργαλεία

Συνοδεύεται με ταχυφορτιστή, μια μπαταρία 5Ah και 2 λάμες κοπής (1 ξύλου & 1 μέταλλου)

25€

ΚΩΔΙΚΟΣ:  
63431



- > **Ευέλικτο** (compact με 6+1 ρυθμίσεις ροπής)
- > **Αυτόματο τσοκ 1/4"** με ελεύθερο περιβλημα
- > **Εργονομικό** (αντιολισθητική λαβή, λυχνία εργασίας ένδειξη κατάστασης μπαταρίας)

> **Με φακό LED**  
στο κάτω άκρο



> **Πολυμορφικό**  
(μετατροπή από γωνιακό σε ευθύ κατσαβίδι)



|                  |             |
|------------------|-------------|
| ΤΑΣΗ ΜΠΑΤΑΡΙΑΣ   | 3,6 V       |
| ΧΩΡΗΤ. ΜΠΑΤΑΡΙΑΣ | 1,3 Ah      |
| ΡΥΘΜΙΣΕΙΣ ΡΟΠΗΣ  | 6+1         |
| ΤΣΟΚ             | 1/4"        |
| ΣΤΡΟΦΕΣ/ΛΕΠΤΟ    | 200 rpm     |
| ΧΡΟΝΟΣ ΦΟΡΤΙΣΗΣ  | 3-5 h       |
| ΡΟΠΗ             | 3 N.M       |
| ΒΑΡΟΣ Κ/Μ        | 0,45/1,4 kg |



Συνοδεύεται με βαλιτσάκι μεταφοράς και 43 εξαρτήματα



ΕΠΑΝΑΦΟΡΤΙΖΟΜΕΝΕΣ ΤΡΟΜΠΕΣ ΑΕΡΟΣ

MINI ΤΡΟΜΠΑ

29€

ΚΩΔΙΚΟΣ:  
633419

Αναμένεται από  
01/06/2026



NEO

- > Μικρό μέγεθος για εύκολη μεταφορά και αποθήκευση
- > Επαναφορτιζόμενη τρόμπα αέρος με μέγιστη πίεση 150psi, φουσκώνει εύκολα ελαστικά αυτοκινήτων, ελαστικά ποδηλάτων, μπάλες, στρώματα αέρος κτλ.
- > Επαναφορτίζεται μέσω USB
- > Διαθέτει επιλογή 3 μονάδων μέτρησης πίεσης (PSI, BAR, KPA)

|                  |              |
|------------------|--------------|
| ΤΑΣΗ ΜΠΑΤΑΡΙΑΣ   | 11,1 V       |
| ΧΩΡΗΤ. ΜΠΑΤΑΡΙΑΣ | 3x1500 mAh   |
| ΜΕΓΙΣΤΗ ΠΙΕΣΗ    | 150 psi      |
| ΡΟΗ ΑΕΡΑ         | 1,5 lt/min   |
| ΒΑΡΟΣ Κ/Μ        | 0,22/0,40 kg |



Συνοδεύεται με 1 εύκαμπτο σωληνάκι, 2 ακροφύσια, 1 καλώδιο USB Type A - Type C

ΤΡΟΜΠΑ 12V & POWER BANK 6000mAh

49€

ΚΩΔΙΚΟΣ:  
633383



- > Επαναφορτιζόμενη τρόμπα αέρος (φουσκωτήρι) 12V με μέγιστη πίεση 150psi, φουσκώνει εύκολα ελαστικά αυτοκινήτων, ελαστικά ποδηλάτων, μπάλες, στρώματα αέρος κτλ.
- > Επαναφορτίζεται μέσω USB ή αναπτήρα αυτοκινήτου
- > Ένα χρήσιμο & απαραίτητο αξεσουάρ πολλαπλών χρήσεων που εκτός από τρόμπα αέρος μπορεί να χρησιμοποιηθεί επίσης ως:
  - Power Bank (6000mAh) για τη φόρτιση συσκευών
  - Απλός φακός LED ή φακός σήματος SOS
  - Ψηφιακός μετρητής πίεσης ελαστικών
- > Διαθέτει επιλογή 4 μονάδων μέτρησης πίεσης (PSI, BAR, KPA, kg/cm<sup>2</sup>)



Συνοδεύεται με 2 εύκαμπτα σωληνάκια 20cm, 4 ακροφύσια διαφορετικών χρήσεων, 1 καλώδιο αναπτήρα αυτοκινήτου 2,8m, 1 καλώδιο USB Type A - Type C 1m

Για τρόμπα αυτοκινήτου με Power Bank & Jump Starter  
βλ. σελ. 79



Για τρόμπα με αφαιρούμενη μπαταρία BULLE 18V  
βλ. σελ. 08



|                  |              |
|------------------|--------------|
| ΤΑΣΗ ΜΠΑΤΑΡΙΑΣ   | 12 V         |
| ΧΩΡΗΤ. ΜΠΑΤΑΡΙΑΣ | 6000 mAh     |
| ΜΕΓΙΣΤΗ ΠΙΕΣΗ    | 150 psi      |
| ΦΩΤΕΙΝΟΤΗΤΑ      | 21 lm        |
| ΡΟΗ ΑΕΡΑ         | 21 lt/min    |
| ΒΑΡΟΣ Κ/Μ        | 0,56/0,84 kg |

**ΚΡΟΥΣΤΙΚΟ ΔΡΑΠΑΝΟΚΑΤΣΑΒΙΔΟ 18V**

**39€**

ΚΩΔΙΚΟΣ:  
633336

**40**

Nm

- > 16 + 2 ρυθμίσεις ροπής
- > Μεταλλικό κλιπ ζώνης
- > Λυχνία φωτισμού LED

- 2 ταχύτητες: 0-450 rpm / 0-1600 rpm
- Κρούσεις: 0-25000 bpm
- Μεταλλικό ταχυτσόκ 13 mm • Βάρος 1,3 kg



**ΚΡΟΥΣΤΙΚΟ ΔΡΑΠΑΝΟΚΑΤΣΑΒΙΔΟ 18V BRUSHLESS**

**59€**

ΚΩΔΙΚΟΣ:  
633317

**60**

Nm

- > 20 + 2 ρυθμίσεις ροπής
- > Μεταλλικό κλιπ ζώνης
- > Λυχνία φωτισμού LED

- 2 ταχύτητες: 0-500 rpm / 0-1800 rpm
- Κρούσεις: 0-28800 bpm
- Μεταλλικό ταχυτσόκ 13 mm • Βάρος 1,3 kg



**ΠΙΣΤΟΛΕΤΟ SDS PLUS 4 ΛΕΙΤΟΥΡΓΙΩΝ 18V BRUSHLESS**

**85€**

ΚΩΔΙΚΟΣ:  
633376

**2,8**  
Joule

- Στροφές: 0-1100 rpm • Κρούσεις: 4800 bpm
- Ενέργεια κρούσης: 2,8 Joule (Max.)
- Διάτρηση Ατσάλι / Μπετόν / Ξύλο: Ø13 / Ø26 / Ø30
- Βάρος 2,76 kg

**SDS PLUS**



**ΠΙΣΤΟΛΕΤΟ SDS PLUS 4 ΛΕΙΤΟΥΡΓΙΩΝ 18V BRUSHLESS**

**85€**

ΚΩΔΙΚΟΣ:  
633377

**2,8**  
Joule

- Στροφές: 0-1150 rpm • Κρούσεις: 5100 bpm
- Ενέργεια κρούσης: 2,8 Joule (Max.)
- Διάτρηση Ατσάλι / Μπετόν / Ξύλο: Ø13 / Ø26 / Ø30
- Βάρος 2,51 kg

**SDS PLUS**



**ΣΚΑΠΤΙΚΟ SDS MAX 18V BRUSHLESS**

**115€**

ΚΩΔΙΚΟΣ:  
633378

**6,0**  
Joule

- Κρούσεις: 3400 bpm
- Ενέργεια κρούσης: 6,0 Joule (Max.)
- Περιλαμβάνει 1 βελόνι, 1 καλέμι
- Βάρος 3,86 kg

**SDS MAX**



**ΠΑΛΜΙΚΟ ΚΑΤΣΑΒΙΔΙ 18V**

**39€**

ΚΩΔΙΚΟΣ:  
633316

**150**

Nm

- Στροφές: 0-2000 rpm
- Κρούσεις: 0-3000 bpm
- Ροπή 150 N.m.
- Τσοκ Γρήγορης Απασφ. 1/4"
- Βάρος 1,17 kg



**ΠΑΛΜΙΚΟ ΚΑΤΣΑΒΙΔΙ 18V BRUSHLESS**

**49€**

ΚΩΔΙΚΟΣ:  
633318

**180**

Nm

- Στροφές: 0-2200 rpm
- Κρούσεις: 0-3300 bpm
- Ροπή 180 N.m.
- Τσοκ 1/4" HEX
- Βάρος 1,12 kg



**ΠΑΛΜΙΚΟ ΚΑΤΣΑΒΙΔΙ 18V BRUSHLESS**

**65€**

ΚΩΔΙΚΟΣ:  
633319

**220**

Nm

- Στροφές: 0-2600 rpm
- Κρούσεις: 0-3400 bpm
- Ροπή 100/150/220 N.m.
- Τσοκ 1/4" HEX
- Βάρος 1,0 kg



**ΜΠΟΥΛΟΝΟΚΛΕΙΔΟ 1/2" 18V BRUSHLESS**

**59€**

ΚΩΔΙΚΟΣ:  
633014

**250**  
Nm

- > Μεταλλικό κλιπ ζώνης
- > Λυχνία φωτισμού LED

- Ταχύτητα: 0-2200 rpm
- Κρούσεις: 0-3300 bpm
- Ροπή 250 N.m. • Βάρος 1,1 kg



**ΜΠΟΥΛΟΝΟΚΛΕΙΔΟ 1/2" 18V BRUSHLESS**  
ΜΕ 5 ΕΠΙΛΟΓΕΣ ΡΟΠΗΣ

**75€**

ΚΩΔΙΚΟΣ:  
633326

**400**  
Nm

- > Μεταλλικό κλιπ ζώνης
- > Λυχνία φωτισμού LED

- Ταχύτητα: 0-2300 rpm
- Κρούσεις: 0-3300 bpm
- Ροπή 400 N.m. • Βάρος 1,54 kg
- Συνοδεύεται με 4 καρυδάκια (17,19,20,21)



**ΜΠΟΥΛΟΝΟΚΛΕΙΔΟ 1/2" 18V BRUSHLESS**  
ΜΕ 3 ΕΠΙΛΟΓΕΣ ΡΟΠΗΣ

**99€**

ΚΩΔΙΚΟΣ:  
633412

**600**  
Nm

Αναμένεται από  
13/05/2026

- > Μεταλλικό κλιπ ζώνης
- > Λυχνία φωτισμού LED

- Ταχύτητα: 0-2200 rpm
- Κρούσεις: 0-2000 bpm
- Ροπή 600 N.m.
- Βάρος 1,8 kg



**NEO**

**ΜΠΟΥΛΟΝΟΚΛΕΙΔΟ 1/2" 18V BRUSHLESS**  
ΜΕ 5 ΕΠΙΛΟΓΕΣ ΡΟΠΗΣ

**139€**

ΚΩΔΙΚΟΣ:  
633328

**1000**  
Nm

- > Μεταλλικό κλιπ ζώνης
- > Λυχνία φωτισμού LED

- Ταχύτητα: 0-1650 rpm
- Κρούσεις: 800-2000 bpm
- Ροπή 1000 N.m. • Βάρος 2,78 kg
- Συνοδεύεται με 4 καρυδάκια (17,19,20,21)



**ΓΩΝΙΑΚΟΣ ΤΡΟΧΟΣ 18V Ø 115**



**45€**

ΚΩΔΙΚΟΣ:  
633351

- 8000 rpm
- Σπείρωμα Άξονα M14
- Ø Δίσκου 115 mm • Βάρος 1,80 kg

**ΓΩΝΙΑΚΟΣ ΤΡΟΧΟΣ 18V Ø 125**

**BRUSHLESS** ΡΥΘΜΙΖΟΜΕΝΟΣ



**75€**

ΚΩΔΙΚΟΣ:  
633325

- 2500 - 10000 rpm
  - Σπείρωμα Άξονα M14
  - Ø Δίσκου 125 mm
  - Βάρος 1,70 kg
- Με ρύθμιση στροφών (6 ταχύτητες)  
➤ Με κλειδωμα στον διακόπτη λειτουργίας

**ΜΙΝΙ ΓΩΝΙΑΚΟΣ ΤΡΟΧΟΣ 18V**



**32€**

ΚΩΔΙΚΟΣ:  
633307

- 19500 rpm
  - Σπείρωμα Άξονα M6
  - Ø Δίσκου 76 mm • Βάρος 0,73 kg
- Συνοδεύεται με 2 δισκάκια κοπής (1 καρβιδίου & 1 μετάλλων)

**ΕΚΚΕΝΤΡΟΣ ΑΛΟΙΦΑΔΟΡΟΣ 18V**

**BRUSHLESS** ΡΥΘΜΙΖΟΜΕΝΟΣ



**95€**

ΚΩΔΙΚΟΣ:  
633084

- 2000 - 4800 rpm
- Έκκεντρο 15 mm • Ø Δίσκου 125 mm • Βάρος 1,86 kg

**ΣΠΑΘΟΣΕΓΓΑ 18V**

**BRUSHLESS**

**Heavy Duty**  
(ΒΑΡ. ΤΥΠΟΥ)



**85€**

ΚΩΔΙΚΟΣ:  
633388

- Ικανότητα Κοπής Ξύλου 200 mm
  - 0-3000 spm • Βάρος 2,78 kg
- Συνοδεύεται με 2 λάμες κοπής

**ΣΕΓΓΑ 18V Heavy Duty (ΒΑΡ. ΤΥΠΟΥ)**

**BRUSHLESS**



**85€**

ΚΩΔΙΚΟΣ:  
633335

- 0-3000 spm
- Ικανότητα Κοπής (Ξύλο/Μέταλλο): 90/10 mm
- Βάρος 1,17 kg

**ΔΙΣΚΟΠΡΙΟΝΟ 18V Ø 185**

**BRUSHLESS**



**Heavy Duty**  
(ΒΑΡ. ΤΥΠΟΥ)

**99€**

ΚΩΔΙΚΟΣ:  
633391

Συνοδεύεται με δίσκο 185mm

- 3650 rpm
- Διάμετρος Δίσκου: Φ 185 x 16 -24T
- Ικανότητα Κοπής / Γωνία: 60mm/90° - 42mm/45°
- Βάρος 4,1 kg

**ΠΑΛΜΙΚΟ ΠΟΛΥΕΡΓΑΛΕΙΟ 18V**



**55€**

ΚΩΔΙΚΟΣ:  
633310

- Ταχύτητα 5000-15000 rpm
- Γωνία Ταλάντωσης: 3.0°
- Βάρος 1,06 kg

**ΠΙΣΤΟΛΙ ΘΕΡΜΟΥ ΑΕΡΑ 18V**

**49€**

ΚΩΔΙΚΟΣ:  
633071



Συνοδεύεται με 3 εξαρτήματα

- Παροχή αέρα: 200 Lt/min (550 °C)
- Με φωτισμό LED
- Βάρος 0,6 kg



**ΦΥΣΗΤΗΡΑΣ - ΑΝΑΡΡΟΦΗΤΗΡΑΣ 18V**



**39€**

ΚΩΔΙΚΟΣ:  
633368

- Διαθέτει 2 λειτουργίες:
  - i) λειτουργία φυσητήρα
  - ii) λειτουργία αναρροφητήρα
- Ρύθμιση στροφών με ροοστάτη 3 θέσεων
- Παροχή αέρα: 1,5 m³/min
- Αναρρόφηση (max.): ≥ 4,5 kPa • Βάρος 1,65 kg

**ΦΥΣΗΤΗΡΑΣ - ΑΝΑΡΡΟΦΗΤΗΡΑΣ 18V**



**45€**

ΚΩΔΙΚΟΣ:  
633068

- Διαθέτει 2 λειτουργίες:
  - i) λειτουργία φυσητήρα
  - ii) λειτουργία αναρροφητήρα
- Αναδιπλούμενη χειρολαβή για εύκολη αποθήκευση
- Ρύθμιση στροφών με ροοστάτη 7 θέσεων
- Παροχή αέρα: 1,7 m³/min
- Αναρρόφηση (max.): ≥ 4,5 kPa • Βάρος 1,2 kg

**ΚΑΡΦΩΤΙΚΟ 2 ΣΕ 1 ΓΙΑ ΔΙΧΑΛΟ & ΒΕΛΟΝΑΚΙ 18V**

**75€**

ΚΩΔΙΚΟΣ:  
633069

**Δίχαλο:** ΤΥΠΟΥ 90 (R400)  
Μήκος Δίχαλο (mm): 15-22

**Βελονάκι:** ΤΥΠΟΥ F (12)  
Μήκος Βελονάκι (mm): 15-32

- Ρυθμιζόμενη κρούση • Βάρος 2,1 kg



**ΔΟΝΗΤΗΣ ΜΠΕΤΟΝ 18V**

**BRUSHLESS**

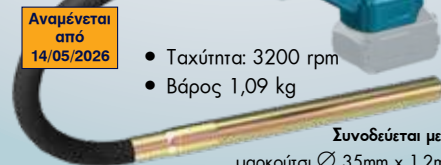
**89€**

ΚΩΔΙΚΟΣ:  
633416

Αναμένεται από 14/05/2026

- Ταχύτητα: 3200 rpm
- Βάρος 1,09 kg

**NEO**



Συνοδεύεται με: μαρκούτσι Ø 35mm x 1,2m

**ΠΡΙΣΙΝΑΔΟΡΟΣ 18V**

**BRUSHLESS**

**275€**

ΚΩΔΙΚΟΣ:  
633304

- Δύναμη Εφέλκισμού: 20000 N
- Με 4 κεφαλές πριτσινιών
- Βάρος 1,85 kg



**ΦΑΚΟΣ ΕΡΓΑΣΙΑΣ LED 18V**

**15€**

ΚΩΔΙΚΟΣ: 633480

Διαθέτει γάντζο



- Περιστρεφόμενη κεφαλή 270° • 3 Watt
- 7 προκαθορισμένες θέσεις 0°, 30°, 60°, 90°, 120°, 150°, 180°
- Βάρος 0,4 kg

**ΦΑΚΟΣ ΕΡΓΑΣΙΑΣ LED 18V**

**25€**

ΚΩΔΙΚΟΣ: 633413

Αναμένεται από 13/05/2026



- 21 Watt
- 1000/2500 Lumen + Φλάς
- Θερμοκρασία χρώματος 6500 K
- Γωνία δέσμης 8°
- Βάρος 0,6 kg

**ΠΡΟΒΟΛΕΑΣ LED ΕΡΓΑΣΙΑΣ 18V**

**35€**

ΚΩΔΙΚΟΣ: 633389

Αναμένεται από 13/05/2026



- 50 Watt
- 5000 Lumen
- Θερμοκρασία χρώματος 5000 K
- Περιστρεφόμενη κεφαλή 120°
- 2 θέσεις φωτισμού 50% & 100% • Βάρος 0,9 kg

**ΠΙΣΤΟΛΙ ΣΙΛΙΚΟΝΗΣ 18V**

**65€**

ΚΩΔΙΚΟΣ: 633083



- 0,5 - 8 mm/s
- 2000 N
- Σωληνάριο 300 ml
- Βάρος 1,5 kg

**ΑΕΡΟΣΥΜΠΙΕΣΤΗΣ (ΤΡΟΜΠΑ) ΑΥΤΟΚΙΝΗΤΟΥ 18V**

**43€**

ΚΩΔΙΚΟΣ: 633337



- Ονομαστική Τάση: 18 V DC (μπαταρία) 12 V DC (αντάπτορας αυτοκινήτου)
  - Μέγιστη πίεση 8,2 bar (max.)
  - Ροή αέρα 25 lt/min • Με οθόνη LCD
- Συνοδεύεται με: 3m καλώδιο σύνδεσης με αναπτήρα αυτ/του, σετ ακροφυσίων φουσκώματος

**ΣΚΟΥΠΑ ΣΤΑΧΤΗΣ 18V**

**39€**

ΚΩΔΙΚΟΣ: 633314



- Πρακτική & φορητή σκούπα χωρίς καλώδια
- Βάρος 2,7 kg

**ΣΚΟΥΠΑΚΙ 18V**

**55€**

ΚΩΔΙΚΟΣ: 633361

- Χωρητικ. κάδου: 600 ml
- Αναρρόφηση (max.): ≥ 7,2 kPa
- Βάρος 0,97 kg



Συνοδεύεται με: 2 προεκτάσεις, βούρτσα δαπέδου & ακροφύσια

**ΦΥΣΗΤΗΡΑΣ ΚΗΠΟΥ 18V**

**35€**

ΚΩΔΙΚΟΣ: 633019

- 1300 rpm
- 2 ταχύτητες (150 / 210 km/h)
- Βάρος 1,3 kg



**ΑΝΑΔΕΥΤΗΡΑΣ 18V 2 ΤΑΧΥΤΗΤΩΝ**

**85€**

ΚΩΔΙΚΟΣ: 633385

Συνοδεύεται με 1 πτερύγιο ανάδευσης Ø120x600 mm - M14

- Ταχύτητες: 0-510/0-710 rpm
- Ρύθμιση στροφών με ηλεκτρονικό διακόπτη
- Αναδευτήρας max.: 120/100 mm
- Βάρος: 2,5 kg




**ΦΑΛΙΔΙ ΜΠΟΡΝΤΟΥΡΑΣ 18 VOLT 18V**

**55€**

ΚΩΔΙΚΟΣ: 633390

- 1400 σrpm • Μήκος λεπίδων 560 mm
- Ικανότητα Κοπής 19 mm (Max.)
- Βάρος 2,5 kg



**Συμβατές Μπαταρίες & Ταχυφορτιστές**



**25€**

ΚΩΔΙΚΟΣ: 64245

**ΜΠΑΤΑΡΙΑ Li-Ion 18V 2.0Ah**

Βάρος 0,42 kg



**45€**

ΚΩΔΙΚΟΣ: 64229

**ΜΠΑΤΑΡΙΑ Li-Ion 18V 4.0Ah**

Βάρος 0,615 kg



**59€**

ΚΩΔΙΚΟΣ: 642028

**ΜΠΑΤΑΡΙΑ Li-Ion 18V 5.0Ah**

Βάρος 0,67 kg



**15€**

ΚΩΔΙΚΟΣ: 64232

**ΤΑΧΥΦΟΡΤΙΣΤΗΣ 18V-2,4A**



**29€**

ΚΩΔΙΚΟΣ: 642017

**ΤΑΧΥΦΟΡΤΙΣΤΗΣ 18V-4A**

Αναμένεται από 13/05/2026



**35€**

ΚΩΔΙΚΟΣ: 642007

**ΤΑΧΥΦΟΡΤΙΣΤΗΣ 2 ΜΠΑΤΑΡΙΩΝ 18V-2x3,5A**

## ΗΛΕΚΤΡΙΚΑ ΔΡΑΠΑΝΑ

**BÜLLE**  
MACHINERY - TOOLS

**500**  
Watt



**27€**

ΚΩΔΙΚΟΣ:  
633414

- 500 Watt
- Αυτόματο τσοκ 10 mm
- Ταχύτητα 0-3000 rpm
- Βάρος Κ/Μ: 1,4/1,7 kg

NEO

**800**  
Watt



**39€**

ΚΩΔΙΚΟΣ:  
633332

- 800 Watt
- Μεταλλικό αυτόματο τσοκ 10 mm
- Ταχύτητα 0-2500 rpm
- Βάρος Κ/Μ: 1,95/2,3 kg

## ΚΑΘΕΤΗ ΒΑΣΗ ΣΤΗΡΙΞΗΣ Β.Τ. ΓΙΑ ΔΡΑΠΑΝΑ

**BÜLLE**  
MACHINERY - TOOLS

**35€**

ΚΩΔΙΚΟΣ:  
642003

- Περιστρεφόμενη κεφαλή 0°- 90°
- Περιλαμβάνονται 3 αντίπαρες στήριξης Ø 25, Ø 38, Ø 42, Ø 44mm χωρίς αντίπαρο



## ΚΡΟΥΣΤΙΚΑ ΔΡΑΠΑΝΑ

**BÜLLE**  
MACHINERY - TOOLS

**650**  
Watt

**35€**

ΚΩΔΙΚΟΣ:  
633098



- 650 Watt
- Αυτόματο τσοκ 13 mm
- Διάτρηση (ξύλο/μπετόν/ατσάλι): 25/13/13mm
- Ταχύτητα 0-3000 rpm
- Βάρος Κ/Μ: 1,7/2,0 kg
- Πλαϊνή χειρολαβή

**900**  
Watt

**45€**

ΚΩΔΙΚΟΣ:  
633099



- 900 Watt
- Αυτόματο τσοκ 13 mm
- Διάτρηση (ξύλο/μπετόν/ατσάλι): 25/13/13mm
- Ταχύτητα 0-3000 rpm
- Βάρος Κ/Μ: 2,0/2,3 kg
- Πλαϊνή χειρολαβή, οδηγό βάθους

**1100**  
Watt

**65€**

ΚΩΔΙΚΟΣ:  
633301

2 ΜΗΧΑΝΙΚΩΝ  
ΤΑΧΥΤΗΤΩΝ



- 1100 Watt
- Μεταλλικό κιβώτιο
- Μεταλλικό αυτόματο τσοκ 13 mm
- Διάτρηση (ξύλο/μπετόν/ατσάλι): 25/13/13mm
- Ταχύτητα 0-1100 / 0-3000 rpm
- Βάρος Κ/Μ: 2,9/3,3 kg
- Πλαϊνή χειρολαβή, οδηγό βάθους

**750**  
Watt

**49€**

ΚΩΔΙΚΟΣ:  
633095

**Heavy Duty** (ΒΑΡ. ΤΥΠΟΥ)



- 750 Watt
- Μεταλλικό αυτόματο τσοκ 13 mm
- Διάτρηση (ξύλο/μπετόν/ατσάλι): 25/13/10mm
- Ταχύτητα 0-3000 rpm
- Βάρος Κ/Μ: 1,9/2,4 kg
- Πλαϊνή χειρολαβή, οδηγό βάθους

**850**  
Watt

**65€**

ΚΩΔΙΚΟΣ:  
633096

**Heavy Duty** (ΒΑΡ. ΤΥΠΟΥ)



- 850 Watt
- Μεταλλικό κιβώτιο
- Μεταλλικό αυτόματο τσοκ 13 mm
- Διάτρηση (ξύλο/μπετόν/ατσάλι): 25/13/10mm
- Ταχύτητα 0-3000 rpm
- Βάρος Κ/Μ: 2,4 / 2,9
- Πλαϊνή χειρολαβή

**1050**  
Watt

**85€**

ΚΩΔΙΚΟΣ:  
633097

2 ΜΗΧΑΝΙΚΩΝ  
ΤΑΧΥΤΗΤΩΝ



- 1050 Watt
- Μεταλλικό κιβώτιο
- Μεταλλικό αυτόματο τσοκ 13 mm
- Διάτρηση (ξύλο/μπετόν/ατσάλι): 40/20/16mm
- Ταχύτητα: (i) 0-1100 rpm (ii) 0-3000 rpm
- Βάρος Κ/Μ: 3,0/3,5 kg
- Πλαϊνή χειρολαβή

## ΜΠΟΥΛΟΝΟΚΛΕΙΔΑ

**BÜLLE**  
MACHINERY - TOOLS

**450**  
Watt

**59€**

ΚΩΔΙΚΟΣ:  
633035



- Καρέ άξονα: 1/2"
- Ισχύς: 450 Watt
- Στροφές: 0-3300 rpm • Κρούσεις: 0-3500 lpm
- Ροπή: 297 Nm • Βάρος Κ/Μ: 2,0/3,1 Kg

**1020**  
Watt

**95€**

ΚΩΔΙΚΟΣ:  
633004



- Καρέ άξονα: 1/2"
- Ισχύς: 1020 Watt
- Στροφές: 2600 rpm • Κρούσεις: 3000 lpm
- Ροπή: 480 Nm • Βάρος Κ/Μ: 3,5/4,8 Kg

Συνοδεύεται με: 4 καρβύδια 1/2" (17, 19, 21, 23 mm)

## ΗΛΕΚΤΡΙΚΟ ΚΑΤΣΑΒΙΔΙ

**BÜLLE**  
MACHINERY - TOOLS

**600**  
Watt

**55€**

ΚΩΔΙΚΟΣ:  
633303



- 600 Watt • Ταχύτητα 0-2400 rpm
- Ροπή 15 Nm • Τσοκ 6,35 (1/4") mm
- Βάρος Κ/Μ: 2,0/2,1 kg

## ΚΑΤΣΑΒΙΔΙ ΓΥΦΟΣΑΝΙΔΑΣ

**BÜLLE**  
MACHINERY - TOOLS

**520**  
Watt

**45€**

ΚΩΔΙΚΟΣ:  
633002



- 520 Watt • Ταχύτητα 0-4500 rpm
- Ροπή 8 Nm • Τσοκ 6,35 (1/4") mm
- Βάρος Κ/Μ: 1,5/1,7 kg

Στις αναγραφόμενες προτεινόμενες τιμές συμπεριλαμβάνεται Φ.Π.Α. Για το κόστος μεταφορικών, συναρμολόγησης ή εγκατάστασης (όταν απαιτείται) αλλά και για το χρόνο διαθεσιμότητας του προϊόντος στο χώρο του καταστήματος, επικοινωνείτε με το κατάστημα.

ΑΝΟΙΞΗ 2026

UNIMAG

9

**1050**  
Watt

**SDS**  
PLUS

**75€** ΚΩΔΙΚΟΣ:  
633379

- 4 λειτουργιών
- 1050 Watt
- Διάτρηση max. Ø 26mm (μπετόν)
- Ισχύς κρούσης max. 3,0 Joule
- Ταχύτητα 0-1150 rpm
- Κρούσεις 0-5100 B.P.M.
- Βάρος Κ/Μ: 3,3/ 5,7 kg



Σε βαλτσάκι, συνοδεύεται με έξτρα τσασ κρεμαγιέρας με αντίπορα, 3 τρυπανάκια, 1 καλέμι, 1 βελόνι

**720**  
Watt

**SDS**  
PLUS

**115€** ΚΩΔΙΚΟΣ:  
633040

**Heavy Duty**  
(ΒΑΡ. ΤΥΠΟΥ)

- 4 λειτουργιών
- 720 Watt
- Διάτρηση max. Ø 26mm (μπετόν)
- Ισχύς κρούσης max. 3,0 Joule
- Ταχύτητα 0-1300 rpm
- Κρούσεις 0-4500 B.P.M.
- Βάρος Κ/Μ: 2,9/5,7 kg



Σε βαλτσάκι, συνοδεύεται με 3 τρυπανάκια, 1 καλέμι, 1 βελόνι

**850**  
Watt

**SDS**  
PLUS

**85€** ΚΩΔΙΚΟΣ:  
633352

- 4 λειτουργιών
- 850 Watt
- Διάτρηση max. Ø 26mm (μπετόν)
- Ισχύς κρούσης max. 3,0 Joule
- Ταχύτητα 0-1100 rpm
- Κρούσεις 0-5000 B.P.M.
- Βάρος Κ/Μ: 3,0/ 5,6 kg



Σε βαλτσάκι, συνοδεύεται με έξτρα τσασ κρεμαγιέρας με αντίπορα, 3 τρυπανάκια, 1 καλέμι, 1 βελόνι

**1500**  
Watt

**SDS**  
PLUS

**129€** ΚΩΔΙΚΟΣ:  
633041

**Heavy Duty**  
(ΒΑΡ. ΤΥΠΟΥ)

- 4 λειτουργιών
- 1500 Watt
- Διάτρηση Ø 36mm (μπετόν)
- Ισχύς κρούσης max. 4,5 Joule
- Ταχύτητα 920 rpm
- Κρούσεις 4100 B.P.M.
- Βάρος Κ/Μ: 5,4/8,2 kg



Σε βαλτσάκι, συνοδεύεται με 3 τρυπανάκια, 1 καλέμι, 1 βελόνι, βοηθητική λαβή

**1500**  
Watt

**SDS**  
PLUS

**99€** ΚΩΔΙΚΟΣ:  
633353

- 4 λειτουργιών
- 1500 Watt
- Διάτρηση max. Ø 32mm (μπετόν)
- Ισχύς κρούσης max. 6,0 Joule
- Ταχύτητα 0-850 rpm
- Κρούσεις 0-4500 B.P.M.
- Βάρος Κ/Μ: 4,9/ 7,5 kg

Σε βαλτσάκι, συνοδεύεται με 3 τρυπανάκια, 1 καλέμι, 1 βελόνι, βοηθητική λαβή



**1600**  
Watt

**SDS**  
MAX

**145€** ΚΩΔΙΚΟΣ:  
633380

- 1600 Watt
- Ισχύς κρούσης max. 10 Joule
- Διάτρηση max. Ø 40mm (μπετόν)
- Ταχύτ. περιστροφής 630 rpm
- Κρούσεις 3800 B.P.M.
- Βάρος Κ/Μ: 7,4/ 11,2 kg

Σε βαλτσάκι, συνοδεύεται με 1 τρυπάνι, 1 βελόνι, 1 καλέμι



**1500**  
Watt

**SDS**  
MAX

**145€** ΚΩΔΙΚΟΣ:  
633354

- 1500 Watt
- Ισχύς κρούσης max. 12 Joule
- Διάτρηση max. Ø 40mm (μπετόν)
- Ταχύτ. περιστροφής 520 rpm
- Κρούσεις 4100 B.P.M.
- Βάρος Κ/Μ: 6,7/10,7 kg

Σε βαλτσάκι, συνοδεύεται με 1 τρυπάνι, 1 βελόνι, 1 καλέμι



**1450**  
 Watt

**SDS**  
 MAX

**165€** ΚΩΔΙΚΟΣ:  
 633364


- 1450 Watt
- Ισχύς κρούσης max. 12 Joule
- Διάτρηση max. Ø 40 mm (μπετόν)
- Ταχύτ. περιστροφής, 680 rpm
- Κρούσεις 3200 B.P.M.
- Βάρος Κ/Μ: 6,2/11,5 kg

 Σε βαλιτσάκι, συνοδεύεται με 3  
 τρυπανάκια, 1 καλέμι, 1 βελόνι

**1350**  
 Watt

**SDS**  
 MAX

**259€** ΚΩΔΙΚΟΣ:  
 633022

**Heavy Duty**  
 (ΒΑΡ. ΤΥΠΟΥ)

- 1350 Watt
- Ισχύς κρούσης max. 13 Joule
- Διάτρηση max. Ø 40mm (μπετόν)
- Ταχύτ. περιστροφής 150-516 rpm
- Κρούσεις 3120 B.P.M.
- Βάρος Κ/Μ: 8,0/11,9 kg

 Σε βαλιτσάκι, συνοδεύεται με  
 2 τρυπάνια, 1 βελόνι, 1 καλέμι

**ΣΚΑΠΤΙΚΑ - ΚΑΤΕΔΑΦΙΣΤΙΚΑ**
**1200**  
 Watt

**SDS**  
 PLUS

**129€** ΚΩΔΙΚΟΣ:  
 633394 > Ελαφρύ (μόνο 4,7kg)


- 1200 Watt
- Ισχύς κρούσης max. 8 Joule
- Κρούσεις 3700 B.P.M.
- Βάρος Κ/Μ: 4,7/8,9 kg
- Σε βαλιτσάκι μεταφοράς με καλέμι και βελόνι

**1300**  
 Watt

**SDS**  
 MAX

**129€** ΚΩΔΙΚΟΣ:  
 633355


- 1300 Watt
- Ισχύς κρούσης max. 20 Joule
- Κρούσεις 4300 B.P.M.
- Βάρος Κ/Μ: 5,4/8,6 kg
- Σε βαλιτσάκι μεταφοράς με καλέμι και βελόνι

**1300**  
 Watt

**SDS**  
 MAX

**179€** ΚΩΔΙΚΟΣ:  
 633089 **Heavy Duty**  
 (ΒΑΡ. ΤΥΠΟΥ)


- 1300 Watt
- Ισχύς κρούσης max. 20 Joule
- Κρούσεις 2400 B.P.M.
- Βάρος Κ/Μ: 7,7/12 kg
- Σε βαλιτσάκι μεταφοράς με καλέμι και βελόνι

**1350**  
 Watt

**SDS**  
 MAX

**145€** ΚΩΔΙΚΟΣ:  
 633370


- 1350 Watt
- Ισχύς κρούσης max. 12 Joule
- Κρούσεις 2900 B.P.M.
- Βάρος Κ/Μ: 6,2/9,8 kg
- Σε βαλιτσάκι μεταφοράς με καλέμι και βελόνι

**1200**  
 Watt

**SDS**  
 MAX

**289€** ΚΩΔΙΚΟΣ:  
 633061 **Heavy Duty**  
 (ΒΑΡ. ΤΥΠΟΥ)


- 1200 Watt
- Ισχύς κρούσης max. 14 Joule
- Κρούσεις 3100 B.P.M.
- Βάρος Κ/Μ: 5,6/9,8 kg
- Σε βαλιτσάκι μεταφοράς με καλέμι και βελόνι

**1700**  
Watt

**SDS**  
MAX

**199€** ΚΩΔΙΚΟΣ:  
633381

- 1700 Watt
- Ισχύς κρούσης max. 45 Joule
- Κρούσεις 200-2100 B.P.M. • Βάρος Κ/Μ: 11,6/16,6 kg
- Σε Βαλιτσάκι μεταφοράς με 1 βελόνι, 1 καλέμι, σε τροχήλατη Βαλίτσα μεταφοράς



**1700**  
Watt

**HEX**  
30

**239€** ΚΩΔΙΚΟΣ:  
633382

- 1700 Watt
- Ισχύς κρούσης 75 Joule
- Κρούσεις 2000 B.P.M.
- Βάρος Κ/Μ: 15,6/23,9 kg
- Σε Βαλιτσάκι μεταφοράς με καλέμι και βελόνι




**1750**  
Watt

**HEX**  
30

**345€** ΚΩΔΙΚΟΣ:  
633025

- 1750 Watt
- Ισχύς κρούσης 48 Joule
- Κρούσεις 1600 B.P.M.
- Βάρος Κ/Μ: 15,2/23,6 kg
- Σε Βαλιτσάκι μεταφοράς με καλέμι και βελόνι



**ΚΑΡΟΤΙΕΡΕΣ**

- > Φορητή καροτιέρα για διατρήσεις υγράς κοπής, κυρίως σε τοιχοποιία
- > Με διακόπτη προστασίας από διαρροή ρεύματος PRCO
- > Ισχυρός κινητήρας 2000 W > Εργονομικός σχεδιασμός
- > Είσοδος παροχής νερού (με βρυσάκι) με μειωτή πίεσης 1 Bar για την ψύξη των κοπτικών
- > Εξωτερικά καρβουνάκια για εύκολη & γρήγορη αλλαγή

Ø  
**159**



**229€** ΚΩΔΙΚΟΣ:  
633012

Συνοδεύεται με: πλάινη λαβή, οπίσθια λαβή, πλαστική βαλιτσα μεταφοράς

|                   |                                    |
|-------------------|------------------------------------|
| ΔΙΑΤΡΗΣΗ ΣΕ       |                                    |
| ΤΟΙΧΟ             | Ø159                               |
| ΙΣΧΥΣ (Watt)      | 2000                               |
| ΑΞΟΝΑΣ            | 1 1/4" UNC εξωτ., G 1/2" BSP εσωτ. |
| ΤΑΧΥΤΗΤΕΣ (σ.α.λ) | 0-1950                             |
| ΔΙΑΣΤ. ΣΥΣΚ. (mm) | 495 x 145 x 375                    |
| ΒΑΡΟΣ Κ/Μ (Kg)    | 6,5 / 9,7                          |

Συνοδεύεται με σιβαρό βαλιτσάκι μεταφοράς

Στην τιμή δεν περιλαμβάνονται διαμαντοκορώνες

- > Φορητή καροτιέρα για διατρήσεις υγράς κοπής
- > Με διακόπτη ατομικής προστασίας PRCO (1ph / 16A-30MA)
- > Υποδοχή για σύνδεση με νερό
- > Είσοδος παροχής νερού (με βρυσάκι) με μειωτή πίεσης 1 Bar για την ψύξη των κοπτικών
- > Στιβαρή κατασκευή

Ø  
**150**    Ø  
**200**



**299€** ΚΩΔΙΚΟΣ:  
633183

|                   |                                    |
|-------------------|------------------------------------|
| ΔΙΑΤΡΗΣΗ ΣΕ       |                                    |
| ΜΠΕΤΟΝ/ΤΟΙΧΟ      | Ø150/Ø200                          |
| ΙΣΧΥΣ (Watt)      | 2000                               |
| ΑΞΟΝΑΣ            | 1 1/4" UNC εξωτ., G 1/2" BSP εσωτ. |
| ΤΑΧΥΤΗΤΕΣ (σ.α.λ) | 3 (1100/1500/2150)                 |
| ΔΙΑΣΤ. ΣΥΣΚ. (mm) | 495 x 125 x 360                    |
| ΒΑΡΟΣ Κ/Μ (Kg)    | 9,5 / 10                           |

Συνοδεύεται με σιβαρό βαλιτσάκι μεταφοράς

Στην τιμή δεν περιλαμβάνονται διαμαντοκορώνες

Καροτιέρα σε κατακόρυφη Βάση με ισχυρό μοτέρ 3000 Watt για μέγιστη διάτρηση σε μπετόν Φ159 και τοικοποιία Φ200 mm με αντιπληκτροπληξιακό διακόπτη ατομικής προστασίας RCD και βρυσάκι εισόδου νερού με μειωτή πίεσης 1 Bar. Μεταλλική κολώνα και ενισχυμένη βάση πάκτωσης αλουμινίου (20x16cm) με δυνατότητα χρήσης οδηγών πάκτωσης (Βίδες, ντίζες, κλπ) διαστάσεων max M12. Βάση πάκτωσης με 4 Βίδες για ακρίβεια στην ρύθμιση στη κάθετη διάτρηση.

Επαγγελματικές καροτιέρες στιβαρές κατασκευής για διατρήσεις σε σκυρόδεμα, τοικοποιία, άσφαλο και λοιπά δομικά υλικά. Διαθέτουν ενισχυμένα μοτέρ υψηλής αντοχής. Συνοδεύονται με ρυθμιζόμενη στιβαρή βάση (στερέωσης με πάκτωση) με ειδικά σχεδιασμένες αυλακώσεις που διασφαλίζουν σταθερή - χωρίς τζόγο κύλιση του εργαλείου- και εύκολη ρύθμιση ύψους και κλίσης του τρυπανιού. Αλφάδι ενσωματωμένο στο φορείο. Διαθέτουν αντιπληκτροπληξιακό διακόπτη ατομικής προστασίας (PRCD, 16A, 3600W, 10mA, 30ms). Με μηχανισμό σύνδεσης με νερό, με μειωτή πίεσης 1 Bar που δίνει τη δυνατότητα υγρών κοπών.



ΚΩΔ. 633185

Αναμένεται από 20/05/2026

159

200

**380€** ΚΩΔΙΚΟΣ: 633185

205

**890€** ΚΩΔΙΚΟΣ: 63471

255

**1.090€** ΚΩΔΙΚΟΣ: 63472

| ΚΩΔΙΚΟΣ           | 633185                        | 63471                             | 63472                             |
|-------------------|-------------------------------|-----------------------------------|-----------------------------------|
| ΔΙΑΤΡΗΣΗ ΣΕ       |                               |                                   |                                   |
| ΜΠΕΤΟΝ / ΤΟΙΧΟ    | Ø159 / Ø200                   | Ø205 (ΜΠΕΤΟΝ)                     | Ø255 (ΜΠΕΤΟΝ)                     |
| ΙΣΧΥΣ (Watt)      | 3000                          | 2400                              | 2800                              |
| ΑΞΟΝΑΣ            | 1 1/4" UNC εξ'ωτ. G1/2" εσωτ. | 1 1/4" UNC εξ'ωτ. G1/2" BSP εσωτ. | 1 1/4" UNC εξ'ωτ. G1/2" BSP εσωτ. |
| ΤΑΧΥΤΗΤΕΣ (σ.α.λ) | 1 (850)                       | 1 (750)                           | 2 (500/920)                       |
| ΔΙΑΣΤ. ΣΥΣΚ. (mm) | 805 x 350 x 250               | 1080 x 370 x 380                  | 1080 x 370 x 380                  |
| ΒΑΡΟΣ Κ/Μ (Kg)    | 16 / 19,5                     | 31 / 35                           | 35 / 39                           |



ΚΩΔ. 63472

Σημείωση: Οι καροτιέρες συνοδεύονται με τη βάση, στην τιμή δεν περιλαμβάνονται διαμαντοκορώνες

**Διαμαντοκορώνες Σπείρωμα G 1/2" BSP Αρσενικό (Υγρές Κοπής)**



| ΚΩΔ.      | (mm)     | ΤΙΜΗ |
|-----------|----------|------|
| 68688     | Ø 12x160 | 23 € |
| 68689     | Ø 14x200 | 25 € |
| 68690     | Ø 16x250 | 26 € |
| 68691     | Ø 18x350 | 27 € |
| 68692 (*) | Ø 20x350 | 29 € |
| 68693     | Ø 22x350 | 30 € |
| 68694     | Ø 24x350 | 31 € |
| 68695     | Ø 25x350 | 32 € |
| 68696     | Ø 28x350 | 33 € |

| ΚΩΔ.   | (mm)     | ΤΙΜΗ |
|--------|----------|------|
| 68697  | Ø 30x350 | 34 € |
| 68698  | Ø 32x350 | 35 € |
| 686001 | Ø 36x350 | 36 € |
| 686002 | Ø 38x400 | 38 € |
| 686003 | Ø 40x400 | 39 € |
| 686004 | Ø 44x400 | 41 € |
| 686005 | Ø 46x400 | 42 € |
| 686006 | Ø 50x400 | 43 € |

(\*) Ο κωδικός 68696 αναμένεται από 20/05/2026

**Διαμαντοκορώνες 1 1/4" UNC Θηλυκό (Υγρές Κοπής)**



| ΚΩΔ.      | (mm)      | ΤΙΜΗ |
|-----------|-----------|------|
| 68668     | Ø 32x420  | 28 € |
| 68669     | Ø 40x450  | 32 € |
| 68670     | Ø 53x450  | 36 € |
| 68671     | Ø 63x450  | 44 € |
| 68672     | Ø 71x450  | 48 € |
| 68687 (*) | Ø 76x450  | 51 € |
| 68673     | Ø 83x450  | 54 € |
| 68674     | Ø 95x450  | 70 € |
| 68675     | Ø 102x450 | 73 € |
| 68676     | Ø 110x450 | 85 € |

| ΚΩΔ.      | (mm)      | ΤΙΜΗ  |
|-----------|-----------|-------|
| 68677     | Ø 127x450 | 99 €  |
| 68678     | Ø 132x450 | 110 € |
| 68679 (*) | Ø 152x450 | 116 € |
| 68680     | Ø 166x450 | 137 € |
| 68681     | Ø 180x450 | 155 € |
| 68682     | Ø 202x450 | 195 € |
| 68683     | Ø 220x450 | 267 € |
| 68684     | Ø 255x450 | 315 € |
| 68685     | Ø 300x450 | 390 € |

(\*) Οι κωδικοί 68687 και 68679 αναμένονται από 20/05/2026

**ΚΙΤ ΔΙΑΜΑΝΤΟΚΟΡΩΝΩΝ ΜΕ ΕΞΑΡΤΗΜΑΤΑ**

Δύο kit με τρεις ή πέντε διαμαντοκορώνες ξηράς κοπής σε βαλιτσάκι αλουμινίου με τρυπάνι οδηγό κεντραρίσματος και προεκτάσεις SDS plus και HEX plus. Το kit των 5 διαμαντοκορώνων διαθέτει τις πιο χρήσιμες διαστάσεις για τις κοινές εργασίες του επαγγελματία ηλεκτρολόγου.

**ΚΙΤ ΜΕ 3 ΔΙΑΜΑΝΤΟΚΟΡΩΝΕΣ**

**129€** ΚΩΔΙΚΟΣ: 68900



**ΚΙΤ ΜΕ 5 ΔΙΑΜΑΝΤΟΚΟΡΩΝΕΣ**

**179€** ΚΩΔΙΚΟΣ: 68901



**ΧΑΡΑΚΤΗΡΙΣΤΙΚΑ ΔΙΑΜΑΝΤΟΚΟΡΩΝΩΝ ΠΟΥ ΠΕΡΙΛΑΜΒΑΝΟΝΤΑΙ ΣΤΑ ΚΙΤ**

| ΔΙΑΜΕΤΡΟΣ | ΣΥΝΟΛΙΚΟ ΜΗΚΟΣ | ΠΛΑΧΟΣ ΚΥΛΙΝΔΡΟΥ | ΔΙΑΣΤΑΣΕΙΣ ΔΙΑΜΑΝΤ. | ΑΡΙΘΜΟΣ ΔΙΑΜΑΝΤΙΩΝ | ΚΙΤ 3 | ΚΙΤ 5 |
|-----------|----------------|------------------|---------------------|--------------------|-------|-------|
| Ø 38      | 180 mm         | 2.00 mm          | 24x3.8x10.2 mm      | 3                  | ✓     | ✓     |
| Ø 52      | 177 mm         | 2.00 mm          | 24x3.8x10.2 mm      | 4                  | ✓     | ✓     |
| Ø 65      | 177 mm         | 2.00 mm          | 24x3.8x10.2 mm      | 4                  | -     | ✓     |
| Ø 117     | 177 mm         | 2.00 mm          | 24x3.8x10.2 mm      | 5                  | ✓     | ✓     |
| Ø 127     | 177 mm         | 2.00 mm          | 24x3.8x10.2 mm      | 5                  | -     | ✓     |

**ΕΞΑΡΤΗΜΑΤΑ ΠΟΥ ΠΕΡΙΛΑΜΒΑΝΟΝΤΑΙ ΣΤΑ ΚΙΤ**

- 68900 περιλαμβάνει:** Τρυπάνι δίφτερο κεντραρίσματος σε κώνο Φ 10x200mm με σφήνα αποσυναρμολόγησης, προέκταση SDS plus 115mm, προέκταση HEX plus 90mm σε βαλίτσα μεταφοράς με κλειδαριά
- 68901 περιλαμβάνει:** Τρυπάνι δίφτερο κεντραρίσματος σε κώνο Φ 10x200mm με σφήνα αποσυναρμολόγησης, προέκταση SDS plus 115mm, προέκταση SDS plus 240mm, προέκταση HEX plus 90mm, προέκταση HEX plus 240mm σε βαλίτσα μεταφοράς με κλειδαριά

Στις αναγραφόμενες προτεινόμενες τιμές συμπεριλαμβάνεται Φ.Π.Α. Για το κόστος μεταφορικών, συναρμολόγησης ή εγκατάστασης (όταν απαιτείται) αλλά και για το χρόνο διαθεσιμότητας του προϊόντος στο χώρο του καταστήματος, επικοινωνείτε με το κατάστημα.

**1100**  
Watt

**35**  
mm

**650€** ΚΩΔΙΚΟΣ:  
633047



- Ικανότητα Διάτρησης: 35mm με ποττροκορώνα 13mm με τρυπάνι
- Βάθος Διάτρησης: 50mm με ποττροκορώνα
- Ταχύτ. άνευ φορτίου: 700 rpm
- Δύναμη Μαγνήτη: 10.000N
- Βάρος: 10,5 Kg

Η ποττροκορώνα δεν περιλαμβάνεται

**1500**  
Watt

**60**  
mm

**1.050€** ΚΩΔΙΚΟΣ:  
633393



- Ικανότη. Διάτρησης: 60mm με ποττροκορώνα 32mm με τρυπάνι (κάνος MT3)
- Βάθος Διάτρ.: 75mm με ποττροκορώνα
- 2 μηχανικές ταχύτητες άνευ φορτίου: 250/450 rpm
- Δύναμη Μαγνήτη: 15.000N
- Βάρος: 19 Kg

Η ποττροκορώνα δεν περιλαμβάνεται

**1500**  
Watt

**60**  
mm

**1.210€** ΚΩΔΙΚΟΣ:  
633311



- Ικανότη. Διάτρησης: 60mm με ποττροκορώνα 32mm με τρυπάνι (κάνος MT3)
- Βάθος Διάτρ.: 75mm με ποττροκορώνα
- 2 μηχανικές ταχύτητες άνευ φορτίου: 250/450 rpm
- Δύναμη Μαγνήτη: 15.000N
- Κατάλληλο και για διάνοξη σπειρωμάτων (max. κολασούχο M22) δεξί - αριστερό
- Με ρυθμιστή στροφών δεξί / αριστερό
- Βάρος: 21 Kg

Η ποττροκορώνα δεν περιλαμβάνεται

ΠΟΤΗΡΟΚΟΡΩΝΕΣ HSS WELDON

ΒΑΘΟΣ ΚΟΠΗΣ 25mm



| ΚΩΔ.  | (mm) | ΤΙΜΗ |
|-------|------|------|
| 68623 | 12   | 15 € |
| 68624 | 13   | 15 € |
| 68625 | 14   | 17 € |
| 68627 | 16   | 18 € |
| 68628 | 17   | 18 € |
| 68629 | 18   | 19 € |
| 68630 | 20   | 22 € |

| ΚΩΔ.  | (mm) | ΤΙΜΗ |
|-------|------|------|
| 68631 | 22   | 25 € |
| 68632 | 24   | 25 € |
| 68633 | 25   | 25 € |
| 68634 | 26   | 28 € |
| 68635 | 28   | 31 € |
| 68636 | 30   | 31 € |
| 68637 | 32   | 35 € |

ΒΑΘΟΣ ΚΟΠΗΣ 50mm



| ΚΩΔ.  | (mm) | ΤΙΜΗ |
|-------|------|------|
| 68638 | 14   | 21 € |
| 68639 | 18   | 24 € |
| 68640 | 22   | 28 € |
| 68641 | 24   | 31 € |
| 68642 | 26   | 34 € |
| 68643 | 28   | 37 € |
| 68644 | 30   | 40 € |

ΔΙΣΚΟΠΡΙΟΝΑ ΜΕΤΑΛΛΟΥ

**2300**  
Watt

**355**

**159€**  
ΚΩΔΙΚΟΣ:  
63487



- > Soft Start ομαλής εκκίνησης
- > Περιλαμβάνεται ο δίσκος κοπής
- > Θερμικό προστασίας
- > Ταχυμέγγενη

- 2300 Watt
- Δίσκος Ø 355 mm
- Ρυθμιζόμενη γωνία μέγγενης 0°- 45°
- Ταχύτητα: 4000 rpm
- Βάρος 17 kg

**2800**  
Watt

**355**

**139€**  
ΚΩΔΙΚΟΣ:  
633362



- > Soft Start ομαλής εκκίνησης
- > Περιλαμβάνεται ο δίσκος κοπής
- > Προστασία υπερφόρτωσης
- > Ταχυμέγγενη

- 2800 Watt
- Δίσκος Ø 355 mm
- Ρυθμιζόμενη γωνία μέγγενης 0°- 45°
- Ταχύτητα: 3600 rpm
- Βάρος 17 kg

**2800**  
Watt

**355**

**179€**  
ΚΩΔΙΚΟΣ:  
633363



- > Soft Start ομαλής εκκίνησης
- > Περιλαμβάνεται ο δίσκος κοπής
- > Προστασία υπερφόρτωσης
- > Ταχυμέγγενη
- > Στιβαρή βάση

- 2800 Watt
- Δίσκος Ø 355 mm
- Ρυθμιζόμενη γωνία μέγγενης 0°- 45°
- Ταχύτητα: 3600 rpm
- Βάρος 22 kg

**Heavy Duty**  
(ΒΑΡ. ΤΥΠΟΥ)

ΑΝΤΑΛΛΑΚΤΙΚΟΣ ΔΙΣΚΟΣ Ø 355 mm

**7€** ΚΩΔΙΚΟΣ:  
642041

**32€**

ΚΩΔΙΚΟΣ:  
63462

Ø 115 mm  
750 Watt  
11000 rpm  
1.8 kg



**35€**

ΚΩΔΙΚΟΣ:  
633093

Ø 125 mm  
850 Watt  
12000 rpm  
1.5 kg



**38€**

ΚΩΔΙΚΟΣ:  
633401

Ø 125 mm  
900 Watt  
12000 rpm  
1.8 kg



**43€**

ΚΩΔΙΚΟΣ:  
633402

Ø 125 mm  
1100 Watt  
11000 rpm  
2.3 kg



**49€**

ΚΩΔΙΚΟΣ:  
63474

Με ηλεκτρονική  
ρύθμιση  
στροφών



Ø 125 mm  
900 Watt  
4000-12000 rpm  
2.0 kg

**52€**

ΚΩΔΙΚΟΣ:  
63464

Με ηλεκτρονική  
ρύθμιση  
στροφών



Ø 125 mm  
1200 Watt  
4000-12000 rpm  
2.4 kg

**57€**

ΚΩΔΙΚΟΣ:  
63498

Με ηλεκτρονική  
ρύθμιση  
στροφών



Ø 125 mm  
1100 Watt  
2000-9000 rpm  
2.1 kg

**79€**

ΚΩΔΙΚΟΣ:  
633329

Με ηλεκτρονική  
ρύθμιση  
στροφών



Ø 125 mm  
1400 Watt  
3000-11000 rpm  
2.2 kg

**109€**

ΚΩΔΙΚΟΣ:  
633397

Με Soft start  
(ομαλή εκκίνηση)



Ø 230 mm  
2400 Watt  
6500 rpm  
5.8 kg

**125€**

ΚΩΔΙΚΟΣ:  
633398

Με Soft start  
(ομαλή εκκίνηση)



Ø 230 mm  
2900 Watt  
6500 rpm  
6.3 kg

Για σατινιέρα  
βλ. σελ. 19



**ΒΑΣΗ ΣΤΗΡΙΞΗΣ Β.Τ. ΓΙΑ ΓΩΝΙΑΚΟΥΣ ΤΡΟΧΟΥΣ**

Ø 115 - 125

**28€**

ΚΩΔΙΚΟΣ:  
642004

Ø115/125mm



- Χρήσιμο εξάρτημα για την μετατροπή του γωνιακού τροχού σε σταθερό μίνι κόφτη (δισκοπρίονο)
- Κατάλληλη για γωνιακούς τροχούς Ø115-Ø125
- Ενισχυμένη κατασκευή με κατό μπράσο, δυνατό ελατήριο επαναφοράς και ρυθμιζόμενη μέγγενη
- Βάση από μαντέμι για μεγάλη σταθερότητα
- Μέγγενη με άνοιγμα έως 80mm και περιστροφή έως 45°
- Ενσωματωμένος προφυλακτήρας προστασίας
  - Βάθος κοπής έως 30mm

**ΗΛΕΚΤΡΙΚΟΣ ΚΟΦΤΗΣ ΔΟΜΙΚΩΝ ΥΛΙΚΩΝ**

**329€**

ΚΩΔΙΚΟΣ:  
633082

Ø 355  
2600 W

- Στροφές 4300 rpm
- Βάθος Κοπής 125 mm
- Βάρος 14,5 kg
- Συνοδεύεται με 1 δίσκο κοπής δομικών υλικών

- > Δυνατότητα σύνδεσης με σκούπα
- > Κιτ τροχών για κοπές με έλξη
- > Με αντιηλεκτροπληξιακό διακόπτη PRCD
- > Περιλαμβάνονται εξαρτήματα ψεκασμού νερού για υγρά κοπή



ΑΝΤΑΛΛΑΚΤΙΚΟΣ ΔΙΣΚΟΣ Ø 355 mm

**53€**

ΚΩΔΙΚΟΣ:  
642024

Για  
Βενζινοκίνητο  
κόφτη  
βλ. σελ. 47

## ΑΛΟΙΦΑΔΟΡΟΙ

**BÜLLE**  
MACHINERY - TOOLS

**1100**  
Watt

**79€**

ΚΩΔΙΚΟΣ:  
63489

∅  
**180**



- 1100 Watt
- Διάμετρος Δίσκου 180 mm
- Ταχύτητα: 600-3000 rpm • Soft Start (ομαλή εκκίνηση) • Βάρος: 2,0 kg

**1400**  
Watt

**99€**

ΚΩΔΙΚΟΣ:  
633349

∅  
**180**

**Heavy Duty**  
(Βαρ. τύπου)



- 1400 Watt
- Διάμετρος Δίσκου 180 mm
- Ταχύτητα: 600-3500 rpm • Soft Start (ομαλή εκκίνηση) • Βάρος: 3,1 kg

## ΕΚΚΕΝΤΡΟΙ ΑΛΟΙΦΑΔΟΡΟΙ

**BÜLLE**  
MACHINERY - TOOLS

**710**  
Watt

∅  
**74**

**79€**

ΚΩΔΙΚΟΣ:  
633342

- 710 Watt
- Διάμετρος Δίσκου 74 mm
- Έκκεντρο 10 mm
- Ταχύτ.: 2000-4600 rpm
- Βάρος: 2,36 kg



**710**  
Watt

∅  
**148**

**85€**

ΚΩΔΙΚΟΣ:  
633343

- 710 Watt
- Διάμετρος Δίσκου 148 mm
- Έκκεντρο 8 mm
- Ταχύτ.: 2000-4600 rpm
- Βάρος: 2,53 kg



**720**  
Watt

∅  
**125**

**99€**

ΚΩΔΙΚΟΣ:  
633344

- 720 Watt
- Διάμετρος Δίσκου 125 mm • Έκκεντρο 15 mm
- Ταχύτ.: 2100-5000 rpm • Λαβή και κεφαλή από αντλιοσθητικό υλικό
- Βάρος: 2,88 kg



**720**  
Watt

∅  
**150**

**109€**

ΚΩΔΙΚΟΣ:  
63490

- 720 Watt
- Διάμετρος Δίσκου 150 mm • Έκκεντρο 21 mm
- Ταχύτ.: 2100-5000 rpm • Λαβή και κεφαλή από αντλιοσθητικό υλικό
- Βάρος: 2,88 kg



(Σημ.: Για αλοιφαδόρο μπαταρίας βλ. σελ. 7)

## ΕΚΚΕΝΤΡΑ ΤΡΙΒΕΙΑ

**BÜLLE**  
MACHINERY - TOOLS

**300**  
Watt

∅  
**125**

**39€**

ΚΩΔΙΚΟΣ:  
633051

|                       |         |
|-----------------------|---------|
| ΙΣΧΥΣ (Watt)          | 300     |
| ΤΑΧΥΤΗΤΑ (R.P.M.)     | 0-13000 |
| ΔΙΑΣΤ. ΠΕΛΜΑΤΟΣ* (mm) | ∅125    |
| ΕΚΚΕΝΤΡΟ (mm)         | ∅2      |
| ΒΑΡΟΣ Κ/Μ (kg)        | 1,6/1,8 |

(\*) Πέλημα με velcro



**290**  
Watt

∅  
**125**

**42€**

ΚΩΔΙΚΟΣ:  
633405

|                       |            |
|-----------------------|------------|
| ΙΣΧΥΣ (Watt)          | 290        |
| ΤΑΧΥΤΗΤΑ (R.P.M.)     | 7500-12000 |
| ΔΙΑΣΤ. ΠΕΛΜΑΤΟΣ* (mm) | ∅125       |
| ΕΚΚΕΝΤΡΟ (mm)         | ∅2,5       |
| ΒΑΡΟΣ Κ/Μ (kg)        | 1,4/1,6    |

(\*) Πέλημα με velcro



**380**  
Watt

∅  
**125**

**45**

ΚΩΔΙΚΟΣ:  
63458

|                       |            |
|-----------------------|------------|
| ΙΣΧΥΣ (Watt)          | 380        |
| ΤΑΧΥΤΗΤΑ (R.P.M.)     | 6000-13000 |
| ΔΙΑΣΤ. ΠΕΛΜΑΤΟΣ* (mm) | ∅125       |
| ΕΚΚΕΝΤΡΟ (mm)         | ∅2         |
| ΒΑΡΟΣ Κ/Μ (kg)        | 2,0/2,2    |

(\*) Πέλημα με velcro



**430**  
Watt

∅  
**150**

**49**

ΚΩΔΙΚΟΣ:  
633079

|                       |            |
|-----------------------|------------|
| ΙΣΧΥΣ (Watt)          | 430        |
| ΤΑΧΥΤΗΤΑ (R.P.M.)     | 6000-13000 |
| ΔΙΑΣΤ. ΠΕΛΜΑΤΟΣ* (mm) | ∅150       |
| ΕΚΚΕΝΤΡΟ (mm)         | ∅2         |
| ΒΑΡΟΣ Κ/Μ (kg)        | 2,3/2,5    |

(\*) Πέλημα με velcro



## ΤΡΙΒΕΙΟ ΕΚΚΕΝΤΡΟ & ΠΕΡΙΣΤΡΟΦΙΚΟ

**BÜLLE**  
MACHINERY - TOOLS

800  
Watt

∅ 150

135€ ΚΩΔΙΚΟΣ: 633375

- Τριβείο **Dual action** για εργασίες λείανσης και φινιρίσματος με υψηλές αποδόσεις
- Διπλής ενέργειας εκκентρο και περιστροφικό
- Με διακόπτη απενεργοποίησης της εκκεντρης κίνησης
- Επιλογή ρύθμισης ταχύτητας
- Εργονομικός σχεδιασμός για μεγαλύτερη απόδοση και άνετη χρήση
- Υποδοχή για σύνδεση με σκούπα αναρρόφησης



|                        |           |
|------------------------|-----------|
| ΙΣΧΥΣ (Watt)           | 800       |
| ΤΑΧΥΤΗΤΑ (R.P.M.)      | 3300-7400 |
| ΔΙΑΣΤ. ΠΕΛΜΑΤΟΣ * (mm) | ∅150      |
| ΕΚΚΕΝΤΡΟ (mm)          | ∅5        |
| ΒΑΡΟΣ Κ/Μ (kg)         | 2,78/3,75 |

(\*) Πέλημα με velcro

## ΕΚΚΕΝΤΡΟ ΤΡΙΒΕΙΟ BRUSHLESS

**BÜLLE**  
MACHINERY - TOOLS

350  
Watt

∅ 150

189€ ΚΩΔΙΚΟΣ: 633396 **BRUSHLESS**

- **Brushless** μοτέρ χωρίς καρβουνάκια
- Επιλογές 6 θέσεων ταχύτητας & ηλεκτρονική ρύθμιση στη χούφτα
- **Ελαφρύ** (μόνο 1,2 kg) με μεγάλη αποδοτικότητα
- Χαμηλού θορύβου
- Υποδοχή αναρρόφησης σκόνης με σωλήνα σιπράλ 1 μέτρο - Φ35mm
- Στιβαρή κατασκευή για μεγάλη διάρκεια ζωής



Ηλεκτρονική ρύθμιση στροφών στη χούφτα

Επιλογές 6 θέσεων ταχύτητας

|                        |            |
|------------------------|------------|
| ΙΣΧΥΣ (Watt)           | 350        |
| ΤΑΧΥΤΗΤΑ (R.P.M.)      | 4000-10000 |
| ΔΙΑΣΤ. ΠΕΛΜΑΤΟΣ * (mm) | ∅150       |
| ΕΚΚΕΝΤΡΟ (mm)          | ∅5         |
| ΒΑΡΟΣ Κ/Μ (kg)         | 1,2/2,6    |

(\*) Πέλημα με velcro

## ΠΑΛΜΙΚΑ ΤΡΙΒΕΙΑ

**BÜLLE**  
MACHINERY - TOOLS

200  
Watt

33€ ΚΩΔΙΚΟΣ: 633078



|                        |             |
|------------------------|-------------|
| ΙΣΧΥΣ (Watt)           | 200         |
| ΤΑΧΥΤΗΤΑ (R.P.M.)      | 12500       |
| ΔΙΑΣΤ. ΠΕΛΜΑΤΟΣ * (mm) | 150x150x100 |
| ΒΑΡΟΣ Κ/Μ (kg)         | 1,6/1,7     |

(\*) Τριγωνικό πέλημα με velcro

240  
Watt

35€ ΚΩΔΙΚΟΣ: 63457



|                        |         |
|------------------------|---------|
| ΙΣΧΥΣ (Watt)           | 240     |
| ΤΑΧΥΤΗΤΑ (R.P.M.)      | 15000   |
| ΔΙΑΣΤ. ΠΕΛΜΑΤΟΣ * (mm) | 100x110 |
| ΒΑΡΟΣ Κ/Μ (kg)         | 1,6/1,7 |

(\*) Πέλημα με velcro & άγκιστρα

240  
Watt

43€ ΚΩΔΙΚΟΣ: 63455



|                        |              |
|------------------------|--------------|
| ΙΣΧΥΣ (Watt)           | 240          |
| ΤΑΧΥΤΗΤΑ (R.P.M.)      | 6000 - 13000 |
| ΔΙΑΣΤ. ΠΕΛΜΑΤΟΣ * (mm) | 90x182       |
| ΒΑΡΟΣ Κ/Μ (kg)         | 1,9/2,0      |

(\*) Πέλημα με velcro & άγκιστρα

320  
Watt

49€ ΚΩΔΙΚΟΣ: 63456



|                        |              |
|------------------------|--------------|
| ΙΣΧΥΣ (Watt)           | 320          |
| ΤΑΧΥΤΗΤΑ (R.P.M.)      | 6000 - 12000 |
| ΔΙΑΣΤ. ΠΕΛΜΑΤΟΣ * (mm) | 230 x 115    |
| ΒΑΡΟΣ Κ/Μ (kg)         | 2,6/2,7      |

(\*) Πέλημα με velcro & άγκιστρα

300  
Watt

69€ ΚΩΔΙΚΟΣ: 633049



**Heavy Duty**  
(βαρ. τύπου)

|                        |           |
|------------------------|-----------|
| ΙΣΧΥΣ (Watt)           | 300       |
| ΤΑΧΥΤΗΤΑ (R.P.M.)      | 10000     |
| ΔΙΑΣΤ. ΠΕΛΜΑΤΟΣ * (mm) | 229 x 115 |
| ΒΑΡΟΣ Κ/Μ (kg)         | 3,0/3,3   |

(\*) Πέλημα με άγκιστρα

400  
Watt

25€  
ΚΩΔΙΚΟΣ:  
63478



- 400 Watt • Ρυθμιζόμενη ροή αέρα
- Όγκος αέρα: 3,3 m<sup>3</sup>/min
- Ταχύτητα: 6000-14000 rpm
- Βάρος 1,3 kg

600  
Watt

35€  
ΚΩΔΙΚΟΣ:  
63467



- 600 Watt • Ρυθμιζόμενη ροή αέρα
- Όγκος αέρα: 3,5 m<sup>3</sup>/min
- Ταχύτητα: 6000-16000 rpm
- Βάρος 1,6 kg

600  
Watt

45€  
ΚΩΔΙΚΟΣ:  
63486



- 600 Watt • Ρυθμιζόμενη ροή αέρα
- Όγκος αέρα: 4,1 m<sup>3</sup>/min
- Ταχύτητα: 0-16000 rpm
- Προέκταση ακροφύσιου • Βάρος 2,1 kg

ΠΑΛΜΙΚΟ ΠΟΛΥΕΡΓΑΛΕΙΟ

400  
Watt

65€  
ΚΩΔΙΚΟΣ:  
633372



- > Νέο ισχυρότερο μοτέρ > Νέο πρακτικό σύστημα ασφάλισης εξαρτημάτων
- > Αλλαγή εξαρτημάτων χωρίς τη χρήση εργαλείων (Quick in/release) για εξαρτήματα ανοιχτής και κλειστής ράχης > Δέχεται εξαρτήματα τύπου UNIVERSAL
- > Εξοπλισμένο με λυχνία LED > Ρυθμιζόμενης ταχύτητας με ροοστάτη στροφών
- > Καλώδιο τροφοδοσίας 3 μέτρων



|                  |             |
|------------------|-------------|
| ΙΣΧΥΣ (Watt)     | 400         |
| ΣΤΡΟΦΕΣ (R.P.M.) | 11000-21000 |
| ΓΩΝΙΑ ΤΑΛΑΝΤΩΣΗΣ | 3,2°        |
| ΒΑΡΟΣ Κ/Μ (kg)   | 1,88/2,9    |



ΠΕΡΙΣΤΡΟΦΙΚΟ ΠΟΛΥΕΡΓΑΛΕΙΟ

180  
Watt

59€  
ΚΩΔΙΚΟΣ:  
633037



- > Τσοκ 3 σιαγόνων > Αποσπώμενο φακό LED > Κλειδώμα άξονα
- > Εξωτερικές καρβουνοθήκες > Αντιολισθητικό ελαστικό
- > Ρυθμιστής στροφών > Πλούσιος εξοπλισμός




|                  |            |
|------------------|------------|
| ΙΣΧΥΣ (Watt)     | 180        |
| ΣΤΡΟΦΕΣ (R.P.M.) | 5000-35000 |
| ΒΑΡΟΣ Κ/Μ (kg)   | 0,63/2,5   |

Συνοδεύεται με: κιτ από 110 εξαρτήματα, εύκαμπη ντίζα, μέγερνη στήριξης ράβδου, ρυθμιστή βάρους τρυπήματος, πτυσσόμενη ράβδος-στήριξη εργαλείου

ΠΕΡΙΣΤΡΟΦΙΚΟ ΠΟΛΥΕΡΓΑΛΕΙΟ-ΡΟΥΤΕΡ

550  
Watt

69€  
ΚΩΔΙΚΟΣ:  
633302



- > Πολυεργαλείο "ALL IN ONE". Μετατρέπεται γρήγορα σε ρούτερ, δισκοπρίνο, ράσπα, χαράκτη, τρυπάνι ακριβείας, τριβείο λείανσης κ.α.
- > Σύστημα γρήγορης αντικατάστασης εξαρτημάτων

|                   |            |
|-------------------|------------|
| ΙΣΧΥΣ (Watt)      | 550        |
| ΤΑΧΥΤΗΤΑ (R.P.M.) | 5000-25000 |
| ΒΑΡΟΣ (kg)        | 1,67       |

Συνοδεύεται με: 1 βοηθητική χειρολαβή, 1 οδηγό παράλληλης κοπής, 1 οδηγό κυκλικής κοπής, 1 αντίπτορα πλεκτ. σκούπας, 4 τσοκ (1/4" - 1/8" - 3/16" - 6 mm), 1 εύκαμπη ντίζα, 1 σετ 255 εξαρτημάτων



ΠΛΑΝΕΣ

750  
Watt

59€  
ΚΩΔΙΚΟΣ:  
63454



|                      |       |
|----------------------|-------|
| ΙΣΧΥΣ (Watt)         | 750   |
| ΤΑΧΥΤΗΤΑ (R.P.M.)    | 17000 |
| ΠΛΑΤΟΣ ΠΛΑΝΙΣΜ. (mm) | 82    |
| ΒΑΘΟΣ ΠΛΑΝΙΣΜ. (mm)  | 3     |
| ΒΑΘΟΣ ΠΑΤΟΥΡΑΣ (mm)  | 18    |
| ΒΑΡΟΣ (kg)           | 3,0   |

1050  
Watt

75€  
ΚΩΔΙΚΟΣ:  
633403



|                      |       |
|----------------------|-------|
| ΙΣΧΥΣ (Watt)         | 1050  |
| ΤΑΧΥΤΗΤΑ (R.P.M.)    | 16000 |
| ΠΛΑΤΟΣ ΠΛΑΝΙΣΜ. (mm) | 82    |
| ΒΑΘΟΣ ΠΛΑΝΙΣΜ. (mm)  | 4     |
| ΒΑΘΟΣ ΠΑΤΟΥΡΑΣ (mm)  | 18    |
| ΒΑΡΟΣ (kg)           | 4,4   |

NEO

## ΚΥΛΙΝΔΡΙΚΟ ΤΡΙΒΕΙΟ ΠΟΛΛΑΠΛΩΝ ΧΡΗΣΕΩΝ

420  
Watt

85€ ΚΩΔΙΚΟΣ: 633052

**BÜLLE**  
MACHINERY - TOOLS



- > Ρυθμιζόμενης ταχύτητας κατάλληλο για τρίψιμο, λείανση, γυάλισμα, & αφαίρεση σκουριάς χρωμάτων
- > Για επεξεργασία ξύλου και διαφόρων μετάλλων
- > Εργονομικής σχεδίασης δίνει τη δυνατότητα χειρισμού με ένα χέρι ή δύο χέρια > Υποδοχή σύνδεσης για απορρόφηση σκόνης

|                       |             |
|-----------------------|-------------|
| ΙΣΧΥΣ (W)             | 420         |
| ΤΑΧΥΤΗΤΑ (rpm)        | 1000 - 3200 |
| ΔΙΑΣΤ. ΚΥΛΙΝΔΡΟΥ (mm) | ∅ 76 x 100  |
| ΒΑΡΟΣ Κ/Μ (kg)        | 2,7/4,6     |

**Συνοδεύεται με:** τσάντα μεταφοράς, κυλινδρικό γυαλόχαρτο 60GR (2 τεμ.), 80GR (2 τεμ.), 120GR (2 τεμ.), κυλινδρική βούρτσα καθαρισμού μεσαίας τραχύτητας, κυλινδρική βούρτσα καθαρισμού υψηλής τραχύτητας, κυλινδρική βούρτσα αφαίρεσης σκουριάς & βαφής

## ΠΟΛΥΤΡΙΒΕΙΟ (ΣΑΤΙΝΙΕΡΑ)

**BÜLLE**  
MACHINERY - TOOLS

1300  
Watt

135€ ΚΩΔΙΚΟΣ: 633373



- 1300 Watt
- Στροφές 900 - 3700 rpm
- Διαστάσεις κυλίνδρου ∅ 120 x 100mm
- Βάρος 5,15kg
- Περιλαμβάνεται 1x κυλινδρική χαλύβδινη βούρτσα 120x100x19mm και 1x Κύλινδρος Λείανσης 80GR Φ 120x100x Φ19mm

> Συνοδεύεται με 2 κυλίνδρους

ΚΥΛΙΝΔΡΙΚΗ ΧΑΛΥΒΔΙΝΗ ΒΟΥΡΤΣΑ ∅ 120x100x19mm

35€ ΚΩΔΙΚΟΣ: 642046

ΚΥΛΙΝΔΡΟΣ ΛΕΙΑΝΣΗΣ 80GR ∅ 120x100x19mm

15€ ΚΩΔΙΚΟΣ: 642047

ΚΥΛΙΝΔΡΟΣ ΛΕΙΑΝΣΗΣ ΑΝΑΜΕΙΚΤΟΣ 80GR ∅ 120x100x19mm

15€ ΚΩΔΙΚΟΣ: 642048

## ΡΟΥΤΕΡ ΚΟΥΡΕΥΤΙΚΟ ΠΕΡΙΘΩΡΙΩΝ

**BÜLLE**  
MACHINERY - TOOLS

710  
Watt

65€ ΚΩΔΙΚΟΣ: 633062

- > Ισχυρό μοτέρ 710 Watt
- > 3 διαφορετικά τσok
- > Δυνατότητες μετατροπής με τις προαιρετικές βάσεις



|                      |             |
|----------------------|-------------|
| ΙΣΧΥΣ (Watt)         | 710         |
| ΤΑΧΥΤΗΤΑ (R.P.M.)    | 10000-30000 |
| ΡΥΘΜΙΣΗ ΒΥΘΙΣΗΣ (mm) | 0-20        |
| ΒΑΡΟΣ (kg)           | 1,9         |



**Συνοδεύεται με:**

- 3 σφιγκτήρες (τσok) ∅6, ∅6,35 (1/4"), ∅8
- σετ οδηγών κοπής
- κλειδιά μονταρίσματος

### ΠΡΟΑΙΡΕΤΙΚΟΣ ΕΞΟΠΛΙΣΜΟΣ

Σετ 3 Βάσεων: 55€ ΚΩΔΙΚΟΣ: 64297



+



+



i. Βάση κουρευτικού περιθωρίων με ρυθμιζόμενη κλίση -45° έως +30°

ii. Βάση ρούτερ φρεζαρίσματος άκρης

iii. Βάση ρούτερ 2 χειρολαβών

## ΡΟΥΤΕΡ

**BÜLLE**  
MACHINERY - TOOLS

1800  
Watt

89€ ΚΩΔΙΚΟΣ: 633404



NEO

**Συνοδεύεται με:** τσok με 3 αντάπορες 6 mm, 8 mm και 12 mm, οδηγούς για κυκλική & ευθεία κοπή, οδηγό ακμής, στένσιλ ∅33 και κλειδί

|                     |            |
|---------------------|------------|
| ΙΣΧΥΣ (Watt)        | 1800       |
| ΤΑΧΥΤΗΤΑ (R.P.M.)   | 6000-22000 |
| ΒΑΘΟΣ ΚΟΠΗΣ (mm)    | 50         |
| ΔΙΑΜΕΤΡΟΣ ΤΣΟΚ (mm) | ∅ 6, 8, 12 |
| ΒΑΡΟΣ (kg)          | 4,0        |

2200  
Watt

129€ ΚΩΔΙΚΟΣ: 633001



**Συνοδεύεται με:** τσok 12 mm, και αντάπορες 6 mm και 8 mm, οδηγό για ευθεία κοπή, οδηγό ακμής, στένσιλ ∅17, κοπτικό 12mm και κλειδί

|                     |            |
|---------------------|------------|
| ΙΣΧΥΣ (Watt)        | 2200       |
| ΤΑΧΥΤΗΤΑ (R.P.M.)   | 9000-22000 |
| ΒΑΘΟΣ ΚΟΠΗΣ (mm)    | 70         |
| ΔΙΑΜΕΤΡΟΣ ΤΣΟΚ (mm) | ∅ 6, 8, 12 |
| ΒΑΡΟΣ (kg)          | 5,8        |

## ΦΡΕΖΟΚΑΒΙΛΙΕΡΑ

**BÜLLE**  
MACHINERY - TOOLS

900  
Watt

75€ ΚΩΔΙΚΟΣ: 63475

- > Μπουτόν ασφάλισης άξονα για γρήγορη αλλαγή δίσκου
- > Αναρρόφηση & συλλογή σκόνης



**Συνοδεύεται με:** σακούλα συλλογής σκόνης, κλειδί αλλαγής δίσκου, δίσκο κοπής, 20 μπισκότα #0, 20 μπισκότα #10, 20 μπισκότα #20

|                    |                   |
|--------------------|-------------------|
| ΙΣΧΥΣ (Watt)       | 900               |
| ΤΑΧΥΤΗΤΑ (R.P.M.)  | 11000             |
| ΔΙΑΜ. ΛΕΠΙΔΑΣ (mm) | ∅ 100x ∅ 22 x 3.8 |
| ΣΥΜΒΑΤΑ ΜΠΙΣΚΟΤΑ   | No. 20 max.       |
| ΒΑΡΟΣ (kg)         | 2,9               |

650  
Watt

43€

ΚΩΔΙΚΟΣ:  
63461



- > 3 θέσεις ρύθμισης ταλάντωσης
- > Quick Release Chuck (αλλαγή λάμας)

|                    |          |
|--------------------|----------|
| ΙΣΧΥΣ (Watt)       | 650      |
| ΤΑΧΥΤΗΤΑ ( S.P.M.) | 800-3000 |
| ΙΚΑΝΟΤ. ΚΟΠΗΣ (mm) |          |
| ΞΥΛΟ/ΜΕΤΑΛΛΟ       | 80/8     |
| ΒΑΡΟΣ Κ/Μ (kg)     | 2,4/2,5  |

750  
Watt

52€

ΚΩΔΙΚΟΣ:  
63460



- > 3 θέσεις ρύθμισης ταλάντωσης
  - > Quick Release Chuck (αλλαγή λάμας)
- ME LASER ΟΔΗΓΟ ΚΟΠΗΣ**

|                    |          |
|--------------------|----------|
| ΙΣΧΥΣ (Watt)       | 750      |
| ΤΑΧΥΤΗΤΑ ( S.P.M.) | 800-3000 |
| ΙΚΑΝΟΤ. ΚΟΠΗΣ (mm) |          |
| ΞΥΛΟ/ΜΕΤΑΛΛΟ       | 100/10   |
| ΒΑΡΟΣ Κ/Μ (kg)     | 2,5/2,6  |

750  
Watt

55€

ΚΩΔΙΚΟΣ:  
633384



- > 3 θέσεις ρύθμισης ταλάντωσης
  - > Quick Release Chuck (αλλαγή λάμας)
- LED ΦΩΤΙΣΜΟΥ ΕΠΙΦΑΝΕΙΑΣ ΚΟΠΗΣ**

|                    |        |
|--------------------|--------|
| ΙΣΧΥΣ (Watt)       | 750    |
| ΤΑΧΥΤΗΤΑ ( S.P.M.) | 0-3000 |
| ΙΚΑΝΟΤ. ΚΟΠΗΣ (mm) |        |
| ΞΥΛΟ               | 100    |
| ΒΑΡΟΣ Μ (kg)       | 2,5    |

600  
Watt

85€

ΚΩΔΙΚΟΣ:  
633046



- > 4 θέσεις ρύθμισης ταλάντωσης
- > SDS TYPE (αλλαγή λάμας)

|                    |          |
|--------------------|----------|
| ΙΣΧΥΣ (Watt)       | 600      |
| ΤΑΧΥΤΗΤΑ ( S.P.M.) | 500-2500 |
| ΙΚΑΝΟΤ. ΚΟΠΗΣ (mm) |          |
| ΞΥΛΟ/ΜΕΤΑΛΛΟ       | 130/10   |
| ΒΑΡΟΣ Κ/Μ (kg)     | 3,1/3,5  |

**HEAVY DUTY (ΒΑΡ. ΤΥΠΟΥ)**

ΗΛΕΚΤΡΙΚΕΣ ΣΠΑΘΟΣΕΓΕΣ

600  
Watt

59€

ΚΩΔΙΚΟΣ:  
633038



- > Μεταβλητής ταχύτητας
- > Σύστημα (Quick in) γρήγορης αλλαγής λάμας (χωρίς εργαλεία)

|                   |         |
|-------------------|---------|
| ΙΣΧΥΣ (Watt)      | 600     |
| ΤΑΧΥΤΗΤΑ (S.P.M.) | 0-3500  |
| ΔΙΑΔΡΟΜΗ (mm)     | 12,7    |
| ΒΑΡΟΣ Κ/Μ (kg)    | 1,9/2,4 |

1050  
Watt

69€

ΚΩΔΙΚΟΣ:  
633350



- > Μεταβλητής ταχύτητας
- > Με αυτόματο κλειδίωμα λάμας (Quick in)

|                   |           |
|-------------------|-----------|
| ΙΣΧΥΣ (Watt)      | 1050      |
| ΤΑΧΥΤΗΤΑ (S.P.M.) | 0-3000    |
| ΔΙΑΔΡΟΜΗ (mm)     | 28        |
| ΒΑΡΟΣ Κ/Μ (kg)    | 3,35/3,76 |

ΔΙΣΚΟΠΡΙΟΝΑ

710  
Watt

95€

ΚΩΔΙΚΟΣ:  
633036



- > Με οδηγό κοπής Laser
- > Με οδηγό κοπής βάθους
- > Αντάπτορας σύνδεσης με ηλεκτρική σκούπα

|                   |                   |
|-------------------|-------------------|
| ΙΣΧΥΣ (Watt)      | 710               |
| ΔΙΑΜ. ΔΙΣΚΟΥ (mm) | ∅ 115             |
| ΤΑΧΥΤΗΤΑ (R.P.M.) | 3500              |
| ΙΚΑΝΟΤ. ΚΟΠΗΣ     | 45°-28mm/90°-43mm |
| ΒΑΡΟΣ Κ/Μ (kg)    | 2,5/4,1           |

**Συνοδεύεται με:** 3 δίσκους κοπής (1x24TCT, 1x60TCT, 1 Diamond Blade) και υφασμάτινη θήκη μεταφοράς

1200  
Watt

95€

ΚΩΔΙΚΟΣ:  
633369



- > Μεταβλητής ταχύτητας
- > Με σύστημα ταλάντωσης της λάμας 3 θέσεων για γρηγορότερες κοπές
- > Με αντικραδασμικό σύστημα για λιγότερες δονήσεις
- > Με αυτόματο κλειδίωμα λάμας (Quick-in)

|                   |         |
|-------------------|---------|
| ΙΣΧΥΣ (Watt)      | 1200    |
| ΤΑΧΥΤΗΤΑ (S.P.M.) | 0-2800  |
| ΔΙΑΔΡΟΜΗ (mm)     | 30      |
| ΒΑΡΟΣ Κ/Μ (kg)    | 4,3/4,6 |

1400  
Watt

115€

ΚΩΔΙΚΟΣ:  
633003



- > Μεταβλητής ταχύτητας
- > Με σύστημα ταλάντωσης της λάμας για γρηγορότερες κοπές
- > Με αντικραδασμικό σύστημα για λιγότερες δονήσεις
- > Με αυτόματο κλειδίωμα λάμας (Quick-in)

|                   |         |
|-------------------|---------|
| ΙΣΧΥΣ (Watt)      | 1400    |
| ΤΑΧΥΤΗΤΑ (S.P.M.) | 0-2800  |
| ΔΙΑΔΡΟΜΗ (mm)     | 32      |
| ΒΑΡΟΣ Κ/Μ (kg)    | 4,5/4,8 |

**Heavy Duty (ΒΑΡ. ΤΥΠΟΥ)**

1800  
Watt

**Heavy Duty (ΒΑΡ. ΤΥΠΟΥ)**

89€

ΚΩΔΙΚΟΣ:  
633330



- > Ρύθμιση βάθους κοπής έως: 65mm @ 90° / 47mm @ 45°
- > Με οδηγό κοπής laser με διακόπτη ON-OFF
- > Με οδηγό πλαϊνής κοπής ρυθμιζόμενο έως 18cm
- > Καλώδιο 2 μέτρα

|                   |                   |
|-------------------|-------------------|
| ΙΣΧΥΣ (Watt)      | 1800              |
| ΔΙΑΜ. ΔΙΣΚΟΥ (mm) | ∅ 190             |
| ΤΑΧΥΤΗΤΑ (R.P.M.) | 6000              |
| ΙΚΑΝΟΤΗΤΑ ΚΟΠΗΣ   | 45°-47mm/90°-65mm |
| ΒΑΡΟΣ Κ/Μ (kg)    | 4,5/5,3           |

Περιλαμβάνεται ο δίσκος

## ΦΑΛΤΣΟΠΡΙΟΝΟ ΠΑΓΚΟΥ Ø 210

**BÜLLE**  
MACHINERY - TOOLS

**109€**

ΚΩΔΙΚΟΣ:  
633073

Ø 210  
1500 W



- 1500 Watt
- Ταχύτητα 5000 R.P.M.
- Τάση 220V-240V/50Hz
- Κοπές (τραπέζι x κεφαλή):  
0°x 90° (HxW) 55x120mm  
45°x90° (HxW) 55x80mm  
0°x 45° (HxW) 30x120mm  
45°x45° (HxW) 30x80mm
- Διαστάσεις συσκ.:  
47,5 x 36,5 x 33 cm
- Βάρος Κ/Μ: 6,8/8,2 kg

Περιλαμβάνει: • Δίσκο κοπής  
Ø 210mmx30mm (με 24 δόντια)  
• Μέγγεν • Σάκο συλλογής σκόνης

## ΦΑΛΤΣΟΠΡΙΟΝΟ 2 ΕΡΓΑΣΙΩΝ Ø 250

**BÜLLE**  
MACHINERY - TOOLS

**339€**

ΚΩΔΙΚΟΣ:  
63444

Ø 250  
1900 W

Heavy  
Duty  
(Βαρύως  
Τύπου)



- 1900 Watt
- Ταχύτητα 4700 R.P.M.
- Τάση 230V-240V/50Hz
- Κοπές (τραπέζι x κεφαλή):  
0°x 90° (HxW) 55x125mm  
45°x 90° (HxW) 55x80mm  
0°x 45° (HxW) 45x125mm  
45°x 45° (HxW) 45x80mm
- Διαστάσεις συσκ.:  
59 x 57 x 38.5 cm
- Βάρος Κ/Μ: 20/22 kg

Περιλαμβάνει: • Δίσκο κοπής  
Ø 250mmx30mm (με 60 δόντια)  
• Μέγγεν • Σάκο συλλογής σκόνης

## ΦΑΛΤΣΟΠΡΙΟΝΑ RADIAL

**BÜLLE**  
MACHINERY - TOOLS

**259€**

ΚΩΔΙΚΟΣ:  
633048

Ø 255  
1800 W

ΟΔΗΓΟΣ  
ΚΟΠΗΣ  
ΜΕ LASER



- 1800 Watt
- Ταχύτητα 5000 R.P.M.
- Τάση 220V-240V/50Hz
- Κοπές (τραπέζι x κεφαλή):  
0°x 90° (HxW) 90x305mm  
45°x90° (HxW) 90x215mm  
0°x 45° (HxW) 38x305mm  
45°x45° (HxW) 38x215mm
- Διαστάσεις συσκ.:  
88.5 x 55 x 43 cm
- Βάρος Κ/Μ: 17/20 kg

Περιλαμβάνει: • Δίσκο κοπής • Μέγγεν • Οδηγό κοπής με λέιζερ  
• Σάκο συλλογής σκόνης

**359€**

ΚΩΔΙΚΟΣ:  
63466

Ø 305  
1800 W

ΟΔΗΓΟΣ  
ΚΟΠΗΣ  
ΜΕ LASER



- 1800 Watt
- Ταχύτητα 5000 R.P.M.
- Τάση 230V/50Hz
- Κοπές (τραπέζι x κεφαλή):  
0°x 90° (HxW) 109x315mm  
45°x90° (HxW) 109x220mm  
0°x 45° L (HxW) 66x315mm  
0°x 45° R (HxW) 39x315mm  
45°x45° L (HxW) 66x220mm  
45°x45° R (HxW) 39x220mm
- Διαστάσεις συσκ.:  
95 x 60 x 49 cm
- Βάρος Κ/Μ: 22/26 kg

Περιλαμβάνει: • Δίσκο κοπής • Μέγγεν • Οδηγό κοπής με λέιζερ  
• Σάκο συλλογής σκόνης

## ΠΑΓΚΟΠΡΙΟΝΑ

**BÜLLE**  
MACHINERY - TOOLS

**215€**

ΚΩΔΙΚΟΣ:  
633072

Ø 250  
1800 Watt



- 1800 Watt • Στροφές 5000 R.P.M.
- Τάση 230V/50Hz
- Δίσκος: Ø 250x30x 2,8 mm (24T)
- Κοπές (max):  
Ύψος: 85 mm @ 0° / 65 mm @ 45°
- Διαστάσεις τραπέζιου: 583x563mm
- Υποδοχή σύνδεσης με σκούπα Ø 35 mm
- Βάρος: 19 kg

**359€**

ΚΩΔΙΚΟΣ:  
633077

Ø 250  
1800 Watt

Heavy Duty  
(ΒΑΡ. ΤΥΠΟΥ)



- 1800 Watt • Στροφές 5000 R.P.M.
- Τάση 230V/50Hz
- Δίσκος: Ø 250x30x2,8 mm (24T)
- Κοπές (max):  
Ύψος: 80 mm @ 0°  
55 mm @ 45°
- Υποδοχή σύνδεσης με σκούπα Ø 35 mm
- Διαστάσεις τραπέζιου: 640x530 mm
- Βάρος: 28,5 kg

**399€**

ΚΩΔΙΚΟΣ:  
626015

Ø 315  
2000 Watt



- 2000 Watt • Στροφές 2950 R.P.M.
- Τάση 230V/50Hz • Δίσκος: 315x30x2,8 mm
- Κοπές (max):  
Ύψος: 83 mm @ 0°  
50 mm @ 45°
- Διαστάσεις τραπέζιου: 800x554 mm
- Υποδοχή αναρρόφησης σκόνης Ø 100 mm
- Διαστάσεις προέκτασης: 800x400 mm
- Βάρος: 48 kg

Στις αναγραφόμενες προτεινόμενες τιμές συμπεριλαμβάνεται Φ.Π.Α. Για το κόστος μεταφορικών, συναρμολόγησης ή εγκατάστασης (όταν απαιτείται) αλλά και για το χρόνο διαθεσιμότητας του προϊόντος στο χώρο του καταστήματος, επικοινωνείτε με το κατάστημα.

## ΠΙΣΤΟΛΙΑ ΘΕΡΜΟΥ ΑΕΡΑ

**BÜLLE**  
MACHINERY - TOOLS

**2000**  
Watt

**19€**  
ΚΩΔΙΚΟΣ:  
63421



- 2000 Watt
- Παροχή αέρα:  
320 Lt/min (350 °C) -  
550 Lt/min (550 °C)
- Με 4 ακροφύσια

**2000**  
Watt

**25€**  
ΚΩΔΙΚΟΣ:  
633347



- 2000 Watt
- Παροχή αέρα:  
250 Lt/min (400°C) -  
550 Lt/min (600°C)
- Με 4 ακροφύσια

**2000**  
Watt

**39€**  
ΚΩΔΙΚΟΣ:  
633348



- 2000 Watt
- Με ρύθμιση θερμοκρασίας & ροής αέρα
- LED Πίνακας Ενδείξεων
- Ρυθμιζόμενη (ηλεκτρονικά) παροχή αέρα από 250-550 Lt/min
- Ρυθμιζόμενη (ηλεκτρονικά) θερμοκρασία από 50-600°C
- Με Βαλιτσάκι & εξαρτήματα



## ΚΑΥΣΤΗΡΑΣ ΖΙΖΑΝΙΩΝ / ΑΝΑΠΤΗΡΑΣ ΓΙΑ BBQ & ΤΖΑΚΙ

**BÜLLE**  
MACHINERY - TOOLS

**2000**  
Watt

**29€**  
ΚΩΔΙΚΟΣ:  
633033

- 2000 Watt
- Θερμοκρασία/Ροή αέρα:  
I: 50°C/500Lt./min  
II: 600°C/500Lt./min



**1800**  
Watt

**43€**  
ΚΩΔΙΚΟΣ:  
63494

### HEAVY DUTY

- 1800 Watt
- Παροχή αέρα:  
250 Lt/min (50 °C και 450 °C)  
500 Lt/min (550 °C)
- Με Βαλιτσάκι & εξαρτήματα




**2000**  
Watt

**65€**  
ΚΩΔΙΚΟΣ:  
63495

### ΨΗΦΙΑΚΟ HEAVY DUTY

- 2000 Watt
- Ηλεκτρονικό με LCD οθόνη και ψηφιακή ένδειξη ρυθμίσεων
- Ρυθμιζόμενη (ηλεκτρονικά) παροχή αέρα από 250-500 Lt/min
- Ρυθμιζόμενη (ηλεκτρονικά) θερμοκρασία από 50-650°C
- Με Βαλιτσάκι & εξαρτήματα



LCD οθόνη

## ΗΛΕΚΤΡΙΚΑ ΚΑΡΦΟΤΙΚΑ 2 ΣΕ 1

**BÜLLE**  
MACHINERY - TOOLS

**33€**

ΚΩΔΙΚΟΣ:  
63493

- > Συνδετήρας τύπου 53 (8-16mm)
- > Βελονάκι με κεφάλι τύπου 12 (16mm)
- > Ρυθμιζόμενη κρούση
- > Μηχανισμός ANTI-JAM
- > Βάρος 1,3 kg

Περιλαμβάνει: 400 τεμ. δίκλα 14mm και 100 τεμ. καρφιά 15mm



**65€**

ΚΩΔΙΚΟΣ:  
633032

- > Συνδετήρας τύπου 90 (R400) (15-25mm)
- > Βελονάκι με κεφάλι τύπου 12 (15-32mm)
- > Ρυθμιζόμενη κρούση
- > Μηχανισμός ANTI-JAM
- > Βάρος 1,9 kg

Περιλαμβάνει: 300 τεμ. δίκλα 19mm και 100 τεμ. καρφιά 25mm



## ΠΙΣΤΟΛΙΑ ΘΕΡΜΟΚΟΛΛΗΣΗΣ

**BÜLLE**  
MACHINERY - TOOLS

**12€**

ΚΩΔΙΚΟΣ:  
633080

Περιλαμβάνει:  
2 ράβδους  
κόλλας

- Ισχύς max. 100W
- Φυσίγγιο κόλλας Ø10,8 - 11,5 mm
- Μήκος 20cm
- Βάρος 0,33 kg



**19€**

ΚΩΔΙΚΟΣ:  
633081

Περιλαμβάνει:  
2 ράβδους  
κόλλας

- Ισχύς max. 150W
- Φυσίγγιο κόλλας Ø10,8 - 11,5 mm
- Μήκος 23cm
- Βάρος 0,36 kg



## ΠΙΣΤΟΛΙ ΘΕΡΜΟΚΟΛΛΗΣΗΣ ΜΠΑΤΑΡΙΑΣ

**29€**

ΚΩΔΙΚΟΣ:  
633309

- Με ενσωματωμένη μπαταρία Li-ion 12V 1,5Ah
- Παροχή: 800-1200gr/h
- Προστασία από υπερφόρτωση
- Χρόνος προθέρμανσης 2-3 min

Περιλαμβάνει 2 ράβδους κόλλας Ø 11mm



## ΚΟΛΛΗΤΗΡΙΑ

**BÜLLE**  
MACHINERY - TOOLS

**100**  
Watt

**19€**  
ΚΩΔΙΚΟΣ:  
633305

- 100 Watt
- LED εργασίας
- Βάρος 0,68 kg



Περιλαμβάνει:  
2 μύτες, 10gr σύρμα κόλλησης, 10gr πάστα κόλλησης

**200**  
Watt

**29€**  
ΚΩΔΙΚΟΣ:  
63428

- 200 Watt
- Διακόπτης ρύθμισης θερμοκρασίας
- LED εργασίας • Βάρος 0,9 kg



Περιλαμβάνει:  
2 ακροφύσια συγκόλλησης, 1 αλοιφή συγκόλλησης, 1 ρολό σύρμα (καλάι) συγκόλλησης, σε πρακτική βαλίτσα μεταφοράς

## ΣΥΓΚΟΛΛΗΤΙΚΟ ΠΛΑΣΤΙΚΩΝ ΣΩΛΗΝΩΝ

**BÜLLE**  
MACHINERY - TOOLS

**1500**  
Watt

**59€** ΚΩΔΙΚΟΣ:  
633058

|                  |                    |
|------------------|--------------------|
| ΙΣΧΥΣ            | 1500 Watt          |
| ΤΑΣΗ             | 220-240/50 Volt/Hz |
| ΡΥΘΜΙΣΗ ΘΕΡΜΟΚΡ. | 0 - 300 °C         |
| ΔΙΑΜΕΤΡΟΣ ΣΩΛΗΝΑ | Ø20 - Ø63 mm       |
| ΒΑΡΟΣ (kg)       | 0,9                |



Συνοδεύεται με: 1 κόφτη,  
6 μήρες (Ø20, Ø25, Ø32, Ø40, Ø50, Ø63 mm), μεταλλική βαλίτσα μεταφοράς

## ΔΟΝΗΤΗΣ ΜΠΕΤΟΝ

**BÜLLE**  
MACHINERY - TOOLS

**1100**  
Watt

**89€** ΚΩΔΙΚΟΣ:  
633415

Αναμένεται  
από  
20/05/2026

- Ταχύτητα: 4400 rpm
- Βάρος 2,86 kg

**NEO**



Συνοδεύεται με:  
μαρκούτι Ø 35mm x 3m

## ΑΝΑΔΕΥΤΗΡΕΣ


**BÜLLE**  
MACHINERY - TOOLS

Για  
αναδευτήρα  
μπαταρίας  
SOLO  
βλ. σελ. 8

**1400**  
Watt

**89€** ΚΩΔΙΚΟΣ:  
63488

- > Υψηλής αντοχής αναδευτήρας δύο ταχυτήτων
- > Προοδευτική εκκίνηση (Soft Start)
- > Ηλεκτρονική ρύθμιση στροφών με ροοστάτι
- > Εργονομική λαβή για σταθερή συγκράτηση και άνετη λειτουργία




|                        |                   |
|------------------------|-------------------|
| ΤΑΧΥΤΗΤΕΣ              | 0-480/0-800 rpm   |
| ΑΝΑΔΕΥΤΗΡΑΣ max.       | Ø 120 mm          |
| ΑΞΟΝΑΣ                 | M14 x 2 (θηλυκός) |
| ΒΑΡΟΣ ΣΥΣΚΕΥΑΣΙΑΣ      | 5,7 kg            |
| ΒΑΡΟΣ (χωρίς εξαρτημ.) | 3,5 kg            |

Συνοδεύεται με 1 πτερύγιο ανάδευσης Ø120 mm

**1400**  
Watt

**99€** ΚΩΔΙΚΟΣ:  
63476

- > Υψηλής αντοχής αναδευτήρας δύο ταχυτήτων
- > Προοδευτική εκκίνηση (Soft Start)
- > Ρύθμιση στροφών με ηλεκτρονικό διακόπτη
- > Εργονομική λαβή για σταθερή συγκράτηση και άνετη λειτουργία



|                        |                   |
|------------------------|-------------------|
| ΤΑΧΥΤΗΤΕΣ              | 0-550/0-750 rpm   |
| ΑΝΑΔΕΥΤΗΡΑΣ max.       | Ø 120 mm          |
| ΑΞΟΝΑΣ                 | M14 x 2 (θηλυκός) |
| ΒΑΡΟΣ ΣΥΣΚΕΥΑΣΙΑΣ      | 6,1 kg            |
| ΒΑΡΟΣ (χωρίς εξαρτημ.) | 4,0 kg            |

Συνοδεύεται με 1 πτερύγιο ανάδευσης Ø120 mm

**1600**  
Watt

**109€** ΚΩΔΙΚΟΣ:  
633339



- > Υψηλής αντοχής αναδευτήρας δύο ταχυτήτων
- > Προοδευτική εκκίνηση (Soft Start)
- > Ηλεκτρονική ρύθμιση στροφών με ροοστάτι
- > Εργονομική λαβή για σταθερή συγκράτηση

Συνοδεύεται με: 1 πτερύγιο ανάδευσης Ø140 mm

|                        |                 |
|------------------------|-----------------|
| ΤΑΧΥΤΗΤΕΣ              | 0-600/0-800 rpm |
| ΑΝΑΔΕΥΤΗΡΑΣ max.       | Ø 140 mm        |
| ΑΞΟΝΑΣ                 | M14             |
| ΒΑΡΟΣ ΣΥΣΚΕΥΑΣΙΑΣ      | 6,5 kg          |
| ΒΑΡΟΣ (χωρίς εξαρτημ.) | 4,3 kg          |

**1800**  
Watt

**115€** ΚΩΔΙΚΟΣ:  
633340



- > Υψηλής αντοχής αναδευτήρας δύο ταχυτήτων
- > Ρύθμιση στροφών με ηλεκτρονικό διακόπτη (Stepless Switch)
- > Εργονομική λαβή σε ενισχυμένη μεταλλική βάση για μεγαλύτερη αντοχή

Συνοδεύεται με 1 πτερύγιο ανάδευσης Ø140 mm

|                        |                 |
|------------------------|-----------------|
| ΤΑΧΥΤΗΤΕΣ              | 0-440/0-780 rpm |
| ΑΝΑΔΕΥΤΗΡΑΣ max.       | Ø 140 mm        |
| ΑΞΟΝΑΣ                 | M14             |
| ΒΑΡΟΣ ΣΥΣΚΕΥΑΣΙΑΣ      | 6,9 kg          |
| ΒΑΡΟΣ (χωρίς εξαρτημ.) | 4,7 kg          |

**2050**  
Watt

**139€** ΚΩΔΙΚΟΣ:  
633400



**NEO**

- > Διπλός αναδευτήρας δύο ταχυτήτων
- > Προοδευτική εκκίνηση (Soft Start)
- > Ισχυρό μοτέρ
- > Ηλεκτρονική ρύθμιση στροφών με ροοστάτι
- > Εργονομική λαβή για σταθερή συγκράτηση
- > Με σύστημα τοποθέτησης πτερυγίων "Quick-in"

Συνοδεύεται με 2 πτερύγια ανάδευσης Ø120 mm

|                        |                  |
|------------------------|------------------|
| ΤΑΧΥΤΗΤΕΣ              | 0-480/0-840 rpm  |
| ΑΝΑΔΕΥΤΗΡΑΣ max.       | Ø 120 mm         |
| ΑΞΟΝΑΣ                 | HEX13 - Quick in |
| ΒΑΡΟΣ ΣΥΣΚΕΥΑΣΙΑΣ      | 8,4 kg           |
| ΒΑΡΟΣ (χωρίς εξαρτημ.) | 5,8 kg           |

Στις αναγραφόμενες προτεινόμενες τιμές συμπεριλαμβάνεται Φ.Π.Α. Για το κόστος μεταφορικών, συναρμολόγησης ή εγκατάστασης (όταν απαιτείται) αλλά και για το χρόνο διαθεσιμότητας του προϊόντος στο χώρο του καταστήματος, επικοινωνείτε με το κατάστημα.

ΑΝΟΙΞΗ 2026

**UNIMAG**

23

Όλα τα τριβεία τοίχου έχουν τη δυνατότητα αναρρόφησης της σκόνης με ηλεκτρική σκούπα.  
Οι κωδικοί 633086 και 633059 έχουν και αυτοαναρρόφηση σκόνης (χωρίς χρήση σκούπας).

**ΜΕ ΑΥΤΟΑΝΑΡΡΟΦΗΣΗ ΣΚΟΝΗΣ**

**1220**  
Watt

**109€**  
ΚΩΔΙΚΟΣ:  
633086



Συνοδεύεται με:

- σωλήνα σπирάλ (2m)
- σάκο συλλογής σκόνης
- 8 φύλλα λείανσης

|                    |            |
|--------------------|------------|
| ΤΑΣΗ (Volt/Hz)     | 230-240/50 |
| ΤΑΧΥΤΗΤΑ (rpm)     | 1500-2300  |
| ΔΙΣΚΟΣ VELCRO (mm) | 225        |
| ΚΑΛΩΔΙΟ (m)        | 4,0        |
| ΒΑΡΟΣ Κ/Μ (kg)     | 2,8 / 4,3  |

**ΜΕ ΤΗΛΕΣΚΟΠΙΚΟ ΑΞΟΝΑ**

**710**  
Watt

**129€**  
ΚΩΔΙΚΟΣ:  
633056



Μήκος  
Κλειστό: 1350mm  
Ανοιχτό: 1900mm

Συνοδεύεται με:


- σωλήνα σπирάλ (4m) για σύνδεση του τριβείου με ηλεκτρική σκούπα
- 6 φύλλα λείανσης

|                    |          |
|--------------------|----------|
| ΤΑΣΗ (Volt/Hz)     | 230/50   |
| ΤΑΧΥΤΗΤΑ (rpm)     | 600-1600 |
| ΔΙΣΚΟΣ VELCRO (mm) | 225      |
| ΚΑΛΩΔΙΟ (m)        | 4,0      |
| ΒΑΡΟΣ (kg)         | 3,7      |

**ΜΕ ΤΗΛΕΣΚΟΠΙΚΟ ΑΞΟΝΑ ΚΑΙ ΦΑΚΟ LED**

**710**  
Watt

**145€**  
ΚΩΔΙΚΟΣ:  
633386



Μήκος  
Κλειστό: 1360mm  
Ανοιχτό: 1700mm

Συνοδεύεται με:

- σωλήνα σπирάλ (4m) για σύνδεση του τριβείου με ηλεκτρική σκούπα
- 6 φύλλα λείανσης
- υφασμάτινο σάκο μεταφοράς

|                    |          |
|--------------------|----------|
| ΤΑΣΗ (Volt/Hz)     | 230/50   |
| ΤΑΧΥΤΗΤΑ (rpm)     | 500-1800 |
| ΔΙΣΚΟΣ VELCRO (mm) | 225      |
| ΚΑΛΩΔΙΟ (m)        | 4,0      |
| ΒΑΡΟΣ (kg)         | 3,8      |

Για σκούπες τριβείων τοίχου βλέπε σελ. 38-39



**ΜΕ ΑΥΤΟΑΝΑΡΡΟΦΗΣΗ ΣΚΟΝΗΣ, ΠΕΡΙΜΕΤΡΙΚΑ LED ΦΩΤΙΣΜΟΥ ΚΑΙ ΠΡΟΕΚΤΑΣΗ**

**820**  
Watt

**169€**  
ΚΩΔΙΚΟΣ:  
633059



Συνοδεύεται με:

- σωλήνα σπирάλ (2m)
- σκούπα συλλογής σκόνης
- 6 φύλλα λείανσης
- προέκταση
- τσάντα μεταφοράς

ΜΗΧΑΝΙΣΜΟΣ ΜΕ ΑΝΤΛΙΑ ΑΠΟΡΡΟΦΗΣΗΣ ΤΗΣ ΣΚΟΝΗΣ ΣΤΟΝ ΣΑΚΟ

|                    |          |
|--------------------|----------|
| ΤΑΣΗ (Volt/Hz)     | 230/50   |
| ΤΑΧΥΤΗΤΑ (rpm)     | 600-1900 |
| ΔΙΣΚΟΣ VELCRO (mm) | 225      |
| ΚΑΛΩΔΙΟ (m)        | 4,0      |
| ΒΑΡΟΣ (kg)         | 3,9      |

**ΔΥΟ ΕΡΓΑΣΙΩΝ, ΦΑΚΟ LED, ΑΝΑΔΙΠΛΟΥΜΕΝΟ ΑΞΟΝΑ ΚΑΙ ΠΡΟΕΚΤΑΣΗ**

**710**  
Watt

**199€**  
ΚΩΔΙΚΟΣ:  
633044



Συνοδεύεται με:


- 2 εργασιών:
  - περιστροφικό με την στρογγυλή κεφαλή
  - και παλμικό με την τριγωνική κεφαλή
- εύκαμπο σωλήνα σπирάλ (4m) για σύνδεση με ηλεκτρική σκούπα
- 5 φύλλα λείανσης στρογγυλά
- 5 φύλλα λείανσης τριγωνικά
- 1 σετ καρβουνάκια
- προέκταση
- υφασμάτινη θήκη μεταφοράς

|                           |             |
|---------------------------|-------------|
| ΤΑΣΗ (Volt/Hz)            | 230/50      |
| ΤΑΧΥΤΗΤΑ ΠΕΡΙΣΤΡΟΦ. (rpm) | 600-1500    |
| ΠΑΛΜΙΚΟ (ipm)             | 3000-6000   |
| ΔΙΣΚΟΣ VELCRO ΣΤΡΟΦ. (mm) | 225         |
| ΤΡΙΓΩΝ. (mm)              | 285x285x285 |
| ΚΑΛΩΔΙΟ (m)               | 4,0         |
| ΒΑΡΟΣ (kg)                | 4,0         |

**ΜΕ BRUSHLESS ΜΟΤΕΡ (ΧΩΡΙΣ ΚΑΡΒΟΥΝΑΚΙΑ) & ΦΩΤΙΖΟΜΕΝΗ ΚΕΦΑΛΗ LED**

**550**  
Watt

**215€**  
ΚΩΔΙΚΟΣ:  
633395



Συνοδεύεται με:

- σωλήνα σπирάλ (2m)
- 6 φύλλα λείανσης

|                    |          |
|--------------------|----------|
| ΤΑΣΗ (Volt/Hz)     | 230/50   |
| ΤΑΧΥΤΗΤΑ (rpm)     | 600-1200 |
| ΔΙΣΚΟΣ VELCRO (mm) | 225      |
| ΚΑΛΩΔΙΟ (m)        | 4,0      |
| ΒΑΡΟΣ (kg)         | 3,4      |

**1800**  
Watt

**139€**  
ΚΩΔΙΚΟΣ:  
633367



- Τριβείο μπετού με ισχυρό κάθετο κινητήρα 1800 Watt
- Με ρυθμιζόμενη ταχύτητα με ποτενοσίμετρο για αποδοτικές εργασίες σε διάφορα δομικά υλικά
- Εργονομική λαβή τύπου "H" με 4 αντικραδασμικά ελατήρια για ξεκούραστη πολύωρη χρήση
- Με διαιρούμενο προστατευτικό κάλυμμα σκόνης για προσέγγιση των ακμών
- Με 2 υποδοχές για σύνδεση με σκούπα αναρρόφησης

Συνοδεύεται με δίσκο 125mm, με 2 σειρές διαμαντιών

|                |                   |
|----------------|-------------------|
| ΤΑΣΗ (Volt/Hz) | 230/50            |
| ΤΑΧΥΤΗΤΑ (rpm) | 2000-8400         |
| ΔΙΣΚΟΣ (mm)    | 125x22,2          |
| ΒΑΡΟΣ (kg)     | 4,4 (χωρίς δίσκο) |

**1500**  
Watt

**159€**  
ΚΩΔΙΚΟΣ:  
633371



- Τριβείο μπετού ειδικής σχεδίασης για υψηλή ροπή και διαμαντόδισκο Φ180mm (συμπεριλαμβάνεται στην τιμή)
- Διαθέτει λειτουργίες ομαλής εκκίνησης (soft start) και διατήρηση σταθερών στροφών (constant speed control) και προσφέρει μέγιστη λειτουργικότητα και αποδοτικότητα
- Με διαιρούμενο προστατευτικό κάλυμμα σκόνης για προσέγγιση των ακμών
- Με υποδοχή σύνδεσης σε σκούπα αναρρόφησης
- Σε εργονομική πλαστική κασετίνα

Συνοδεύεται με δίσκο 180mm, με 2 σειρές διαμαντιών

|                |           |
|----------------|-----------|
| ΤΑΣΗ (Volt/Hz) | 230/50    |
| ΤΑΧΥΤΗΤΑ (rpm) | 3000-4000 |
| ΔΙΣΚΟΣ (mm)    | 180       |
| ΒΑΡΟΣ (kg)     | 4,8       |

## ΔΙΑΜΑΝΤΟΔΙΣΚΟΙ ΓΙΑ ΛΕΙΑΝΣΗ ΚΑΙ ΚΑΘΑΡΙΣΜΟ ΔΟΜΙΚΩΝ ΕΠΙΦΑΝΕΙΩΝ

Για γρήγορο, ομαλό & αποδοτικό καθαρισμό δομικών επιφανειών όπως σκυρόδεμα, τοιμένο, κεραμικά, μάρμαρα γρανίτες κτλ. Κατάλληλοι για χρήση με τριβεία μπετού ή κατάλληλους γωνιακούς τροχούς.

## ΑΝΤΑΛΛΑΚΤΙΚΟΣ ΔΙΣΚΟΣ

Ø 125mm - 1 σειρά διαμαντιών

**14€** ΚΩΔΙΚΟΣ:  
642043



## ΑΝΤΑΛΛΑΚΤΙΚΟΣ ΔΙΣΚΟΣ

Ø 180mm - 2 σειρές διαμαντιών

**20€** ΚΩΔΙΚΟΣ:  
642040



# ΚΟΦΤΗΣ ΠΛΑΚΙΔΙΩΝ – ΜΑΡΜΑΡΟΥ

**1400**  
Watt

**65€**  
ΚΩΔΙΚΟΣ:  
633029



- Στροφές 12000 rpm
- Διάμετρος δίσκου Ø 110mm (περιλαμβάνεται)
- Ρυθμιζόμενο βάθος κοπής έως 35 mm
- Με εξωτερικά καρβουνάκια για εύκολη αλλαγή
- Με δυνατότητα κλίσης έως 45°



Περιλαμβάνεται δίσκος κοπής, εξάρτημα υγρής κοπής και 2 κλειδιά

|                |        |
|----------------|--------|
| ΤΑΣΗ (Volt/Hz) | 230/50 |
| ΤΑΧΥΤΗΤΑ (rpm) | 12000  |
| ΔΙΣΚΟΣ (mm)    | 110x20 |
| ΒΑΡΟΣ (kg)     | 3,2    |

ΑΝΤΑΛΛΑΚΤΙΚΟΣ ΔΙΣΚΟΣ Ø 110 mm

**7€** ΚΩΔΙΚΟΣ:  
64270

# ΦΡΕΖΑ ΑΥΛΑΚΩΣΕΩΝ (ΚΑΝΑΛΟΠΟΙΟΣ)

**1700**  
Watt

**139€**  
ΚΩΔΙΚΟΣ:  
633374



- Στροφές 7500 rpm
- Διάμετρος δίσκων Ø 150mm
- Ρυθμιστής βάθους κοπής 10-50mm
- Ρύθμιση πλάτους κοπής από 8 έως 42 mm με την χρήση αποστατών
- Με 5 αποστάτες 2x3,8 mm 2x7,6mm και 1x11,4 mm
- Σκανδάλη με διακόπτη ασφαλείας
- Υποδοχή για σκούπα περιστρεφόμενη 360 μοιρών , με στόμιο Φ 35 mm

Συνοδεύεται με 2 δίσκους 150mm σε πλαστική θήκη μεταφοράς



|                      |          |
|----------------------|----------|
| ΤΑΣΗ (Volt/Hz)       | 230/50   |
| ΤΑΧΥΤΗΤΑ (rpm)       | 7500     |
| ΔΙΣΚΟΣ (mm)          | 150x22,2 |
| ΒΑΘΟΣ ΚΑΝΑΛΙΟΥ (mm)  | 10 - 50  |
| ΠΛΑΤΟΣ ΚΑΝΑΛΙΟΥ (mm) | 8 - 42   |
| ΒΑΡΟΣ (kg)           | 5,95     |

ΑΝΤΑΛΛΑΚΤΙΚΟΣ ΔΙΣΚΟΣ Ø 150 x 22,2 mm

**15€** ΚΩΔΙΚΟΣ:  
642049

Στις αναγραφόμενες προτεινόμενες τιμές συμπεριλαμβάνεται Φ.Π.Α. Για το κόστος μεταφορικών, συναρμολόγησης ή εγκατάστασης (όταν απαιτείται) αλλά και για το χρόνο διαθεσιμότητας του προϊόντος στο χώρο του καταστήματος, επικοινωνείτε με το κατάστημα.

Κατάλληλα και αποτελεσματικά για μικρές και μεσαίες εργασίες βαφής σε ξύλα και μέταλλα. Για χρώματα και βερνίκια υδατοδιαλυτά ή ήπιου διαλύτη. Τεχνολογίας HVLP που περιορίζει το φαινόμενο της νέφωσης και της απώλειας χρώματος. Εργονομικό πιστόλι με ειδική κλίση Smart Angle, για τέλειο ζύγισμα. Άνετα, πρακτικά και ευέλικτα.

**500 Watt**  
**44€**  
 ΚΩΔΙΚΟΣ: 633360  
**HVLP**  
**SMART ANGLE**



- Ισχύς 500 Watt • Δοχείο 800 ml
- Παροχή max. 900 ml/min.
- Ιξώδες max. 100 din/sec.
- Για χρώματα και βερνίκια υδατοδιαλυτά ή ήπιου διαλύτη
- Μπεκ Ø 2.0 / 2.5 / 3.0
- Βάρος πιστολιού: 1,3 kg
- Βάρος συσκ.: 1,75 kg

**800 Watt**  
**62€**  
 ΚΩΔΙΚΟΣ: 633065  
**HVLP**  
**SMART ANGLE**



- Ισχύς 800 Watt • Δοχείο 900 ml
- Παροχή max. 1100 ml/min.
- Ιξώδες max. 100 din/sec.
- Για χρώματα και βερνίκια υδατοδιαλυτά ή ήπιου διαλύτη
- Μπεκ Ø 2.0 / 2.5 / 3.0
- Υποδοχές για εύκολο τύλιγμα-αποθήκευση του σωλήνα
- Μήκος σωλήνα: 1.9 m
- Βάρος πιστ.: 0,59 kg • Βάρος συσκ.: 3,3 kg

**1200 Watt**  
**89€**  
 ΚΩΔΙΚΟΣ: 633066  
**HVLP**  
**SMART ANGLE**



- Ισχύς 1200 Watt • Δοχείο 900 ml
- Παροχή max. 1100 ml/min.
- Ιξώδες max. 150 din/sec.
- Για χρώματα και βερνίκια υδατοδιαλυτά ή ήπιου διαλύτη
- Μπεκ Ø 2.0 / 2.5 / 3.0
- Υποδοχές για εύκολο τύλιγμα -αποθήκευση του σωλήνα • Μήκος σωλήνα: 3 m
- Τροχήλατη βάση με λαβή μεταφοράς
- Βάρος πιστολιού: 0,59 kg • Βάρος συσκ.: 5,6 kg

# ΗΛΕΚΤΡΙΚΑ ΣΥΣΤΗΜΑΤΑ ΒΑΦΗΣ AIRLESS

Ηλεκτρικά συστήματα βαφής τεχνολογίας Airless για ποιοτικές βαφές σχετικά μεγάλων επιφανειών. Πλεονεκτούν γιατί έχουν ακόμη χαμηλότερη νέφωση, μεγαλύτερη παροχή και γρήγορη κάλυψη. Κατάλληλα για υδατοδιαλυτά χρώματα, χρώματα διαλύτη, λάτσεξ, σμάλτα, βερνίκια, αστάρια και άλλα μη λειαντικά υλικά.

**650 Watt**  
**239€**  
 ΚΩΔΙΚΟΣ: 633358

- > Υψηλή απόδοση ψεκασμού έως 5 τ.μ. το λεπτό
- > Μέγιστο συμβατό ακροφύσιο έως 17 χιλιοστά της ίντσας π.κ. 517, 617 κλπ

- Ισχύς 650 Watt • Πίεση max. 207 bar
- Παροχή max. 1100 ml/min.
- Ιξώδες max. 150 din/sec. • Ακροφύσιο τύπος 517
- Βάρος συσκ.: 9 kg

**Συνοδεύεται με:** • 1 σετ πιστολιού βαφής με ακροφύσιο #517, Στέλεχος Μπεκ Φ 11.11 mm  
 • 1 σωλήνα υψηλής πίεσης 7.5m • 1 σετ σωλήνων (αναρρόφησης 1 μέτρο με φίλτρο σίτα & υπερπλήρωσης 80 cm)



**1000 Watt**  
**259€**  
 ΚΩΔΙΚΟΣ: 633399  
**NEO**

- > Ρυθμιζόμενης πίεσης λειτουργίας
- > Υψηλή απόδοση ψεκασμού από 300 έως 600 τ.μ./hr - (5 έως 10 τ.μ./λεπτό)
- > Με μπουτόν εξαστέρωσης για απευθείας αναρρόφηση του υλικού από το δοχείο
- > Μέγιστο συμβατό ακροφύσιο έως 19 χιλιοστά της ίντσας π.κ. 519, 619 κλπ

- Ισχύς 1000 Watt • Πίεση max. 207 bar
- Παροχή max. 1800 ml/min.
- Ιξώδες max. 200 din/sec. • Ακροφύσιο τύπος 517
- Βάρος συσκ.: 10 kg

**Συνοδεύεται με:** • 1 σετ πιστολιού βαφής με ακροφύσιο #517, Στέλεχος Μπεκ Φ 11.11 mm  
 • 1 σωλήνα υψηλής πίεσης 7.5m • 1 σετ σωλήνων (αναρρόφησης 1 μέτρο με φίλτρο σίτα & υπερπλήρωσης 80 cm)



ΕΞΑΡΤΗΜΑΤΑ ΓΙΑ ΤΟΥΣ ΚΩΔΙΚΟΥΣ 633358, 633333, 633399, 633359 & 633392

### ΜΠΕΚ



| ΚΩΔ.   | ΠΕΡΙΓΡΑΦΗ          | ΤΙΜΗ |
|--------|--------------------|------|
| 642035 | ΤΥΠΟΣ 515 (0,38mm) | 19 € |
| 642022 | ΤΥΠΟΣ 517 (0,43mm) | 19 € |
| 642036 | ΤΥΠΟΣ 519 (0,48mm) | 19 € |
| 642054 | ΤΥΠΟΣ 521 (0,53mm) | 19 € |
| 642027 | ΤΥΠΟΣ 619 (0,48mm) | 25 € |



ΚΩΔ. 642025

### ΠΙΣΤΟΛΙ AIRLESS ΠΛΗΡΕΣ ΜΕ ΜΠΕΚ 517 & ΤΡΕΛΟ ΡΑΚΟΡ

| ΚΩΔ.   | ΠΕΡΙΓΡΑΦΗ   | ΤΙΜΗ |
|--------|-------------|------|
| 642025 | ΜΕ ΜΠΕΚ 517 | 55 € |



ΚΩΔ. 642033

### ΠΙΣΤΟΛΙ AIRLESS ΠΛΗΡΕΣ ΜΕ ΜΠΕΚ 517 & ΤΡΕΛΟ ΡΑΚΟΡ

| ΚΩΔ.   | ΠΕΡΙΓΡΑΦΗ   | ΤΙΜΗ |
|--------|-------------|------|
| 642033 | ΜΕ ΜΠΕΚ 517 | 65 € |

Ηλεκτρικά συστήματα βαφής τεχνολογίας **Airless** για ποιοτικές βαφές σχετικά μεγάλων επιφανειών. Πλεονεκτούν γιατί έχουν ακόμη **χαμηλότερη νέφωση, μεγαλύτερη παροχή και γρήγορη κάλυψη**. Κατάλληλα για υδατοδιαλυτά χρώματα, χρώματα διαλύτη, λάτεξ, σμάλτα, βερνίκια, αστάρια και άλλα μη λειαντικά υλικά.

**850**  
Watt

**349€**  
ΚΩΔΙΚΟΣ:  
633333

- > Υψηλή απόδοση ψεκασμού από 5 έως 10 τ.μ. το λεπτό
- > Μέγιστο συμβατό ακροφύσιο έως 19 χιλιοστά της ίντσας π.χ. 519, 619 κλπ

- Ισχύς 850 Watt • Πίεση max. 200 bar
- Παροχή max. 1100 ml/min.
- Ιξώδες max. 150 din/sec. • Ακροφύσιο τύπος 517
- Βάρος συσκ.: 11 kg

**Συνοδεύεται με:** • 1 σετ πιστολιού βαφής με ακροφύσιο #517, Στέλεχος Μπεκ Φ 11.11 mm • 1 σωλήνα υψηλής πίεσης 7.5m • 1 σετ σωλίνων (υπερηλήρωσης & τροφοδότησης)



**1000**  
Watt

**590€**  
ΚΩΔΙΚΟΣ:  
633359

- > Κατάλληλο για μεσαίας έντασης επαγγελματικές εφαρμογές
- > Υψηλή απόδοση ψεκασμού από 300 έως 1000 τ.μ./hr - (5 έως 16 τ.μ./λεπτό)
- > Κεραμικό σώμα αντλίας μεγάλης αντοχής
- > DC κινητήρας για μεγάλη διάρκεια ζωής
- > Χαμηλή διακύμανση πίεσης για αποτελεσματικότερο ψεκασμό
- > Μέγιστο συμβατό ακροφύσιο έως 19 χιλιοστά της ίντσας π.χ. 519, 619 κλπ

- Ισχύς 1000 Watt • Πίεση max. 220 bar
- Παροχή max. 2200 ml/min.
- Ιξώδες max. 200 din/sec. • Ακροφύσιο τύπος 517
- Βάρος συσκ.: 22 kg

**Συνοδεύεται με:** • 1 σετ πιστολιού βαφής με ακροφύσιο #517, Στέλεχος Μπεκ Φ 11.11 mm • 1 σωλήνα υψηλής πίεσης 15m • 1 σετ σωλίνων τροφοδότησης μήκους 125 cm • 1 σετ σωλίνων επιστροφής 90 cm



**2500**  
Watt

**990€**  
ΚΩΔΙΚΟΣ:  
633392

**BRUSHLESS**

- > Κατάλληλο για μεσαίας έντασης επαγγελματικές εφαρμογές
- > Υψηλή απόδοση ψεκασμού από 500 έως 1200 τ.μ./hr - (8 έως 20 τ.μ./λεπτό)
- > Κεραμικό σώμα αντλίας μεγάλης αντοχής
- > **Brushless** DC κινητήρας μόνιμου μαγνήτη για μεγάλη διάρκεια ζωής χωρίς απαιτήσεις συντήρησης
- > Έξυπνο σύστημα ελέγχου (**PLC control**) για άμεση απόκριση και σταθερή πίεση εξόδου
- > Λειτουργία **Auto stop** για μειωμένες φθορές και επέκταση της ζωής του μηχανήματος
- > Μέγιστο συμβατό ακροφύσιο έως 21 χιλιοστά της ίντσας π.χ. 521, 621 κλπ

- Ισχύς 2500 Watt • Πίεση max. 207 bar
- Παροχή max. 2600 ml/min.
- Ιξώδες max. 200 din/sec. • Ακροφύσιο τύπος 521
- Βάρος συσκ.: 23 kg

**Συνοδεύεται με:** • 1 σετ πιστολιού βαφής με ακροφύσιο #521, Στέλεχος Μπεκ Φ 11.11 mm • 1 σωλήνα υψηλής πίεσης 15m - 1/4" - 228 WP • 1 σετ σωλίνων τροφοδότησης BRAIDED 77 cm και 48 cm μεταλλικό με φίλτρο σίτα • 1 σετ σωλίνων τροφοδότησης μήκους 125 cm • 1 σετ σωλίνων επιστροφής 116 cm



## ΦΙΛΤΡΑ

| ΚΩΔ.   | ΠΕΡΙΓΡΑΦΗ                                     | ΤΙΜΗ  |
|--------|---|-------|
| 642021 | ΦΙΛΤΡΟ ΠΙΣΤΟΛΙΟΥ ΒΑΦΗΣ 60M (ΓΙΑ ΤΟ 642025)    | 3,5 € |
| 40850  | ΦΙΛΤΡΟ ΠΙΣΤΟΛΙΟΥ AIRLESS 60M (ΓΙΑ ΤΟ 642033)  | 4,5 € |
| 40842  | ΦΙΛΤΡΟ ΠΙΣΤΟΛΙΟΥ AIRLESS 100M (ΓΙΑ ΤΟ 642025) | 5,5 € |
| 40851  | ΦΙΛΤΡΟ ΠΙΣΤΟΛΙΟΥ AIRLESS 100M (ΓΙΑ ΤΟ 642033) | 5,5 € |
| 40855  | ΦΙΛΤΡΟ ΑΝΤΛΙΩΝ AIRLESS 60M                    | 6 €   |

## ΠΡΟΕΚΤΑΣΕΙΣ

| ΚΩΔ.   | ΠΕΡΙΓΡΑΦΗ | ΤΙΜΗ |
|--------|-----------|------|
| 642031 | 43cm      | 12 € |
| 642037 | 50cm      | 15 € |
| 642032 | 76cm      | 23 € |

## ΣΩΛΗΝΑΣ ΧΡΩΜΑΤΟΣ

| ΚΩΔ.   | ΠΕΡΙΓΡΑΦΗ | ΤΙΜΗ |
|--------|-----------|------|
| 642026 | 7,5m      | 36 € |

MOD.: 842S

**49€**

ΚΩΔΙΚΟΣ:  
633108



- > Λείζερ σταυρού δύο ακτίνων (οριζόντια & κάθετη) εσωτερικού χώρου
- > Εμβέλεια: 15 m > Ακρίβεια:  $\pm 0,4$  mm/m > Εύρος αυτοχωροστάθμισης:  $\pm 3^\circ$
- > Κλειδωμα εκκρεμούς > Βαθμός προστασίας IP54 > Υποδοχή 1/4" για τρίποδο
- > Συνοδεύεται με μίνι τρίποδο & 2 μπαταρίες AA

MOD.: 862

**65€**

ΚΩΔΙΚΟΣ:  
633110



- > Λείζερ σταυρού δύο ακτίνων (οριζόντια & κάθετη) εσωτερικού χώρου
- > Εμβέλεια: 20 m > Ακρίβεια:  $\pm 0,2$  mm/m > Εύρος αυτοχωροστάθμισης:  $\pm 3^\circ$
- > Κλειδωμα εκκρεμούς > Βαθμός προστασίας IP54 > Δυνατότητα διάφορων τρόπων στήριξης: ειδικά σχεδιασμένη ράχη σε σχήμα V με ενσωματωμένα μαγνητάκια, υποδοχή 1/4" για τρίποδο, ταινία velcro > Συνοδεύεται με τσαντάκι & 2 μπαταρίες AA

MOD.: 872

**85€**

ΚΩΔΙΚΟΣ:  
633112



- > Λείζερ σταυρού δύο ακτίνων (οριζόντια & κάθετη) για χρήση σε εσωτερικό & εξωτερικό χώρο > Εμβέλεια: 30 m (50 m με ανιχνευτή) > Ακρίβεια:  $\pm 0,2$  mm/m > Εύρος αυτοχωροστάθμισης:  $\pm 3^\circ$
- > Κλειδωμα εκκρεμούς > Οπτική και ακουστική ειδοποίηση στην περιοχή μη αυτο-οριζοντίωσης
- > Ευελιξία στον τρόπο στήριξης: αναδιπλούμενα στηρίγματα, μαγνητική βάση στήριξης L, υποδοχή 1/4" για στήριξη σε τρίποδο > Συνοδεύεται με τσαντάκι & 3 μπαταρίες AA

MOD.: 873

**99€**

ΚΩΔΙΚΟΣ:  
633114



- > Λείζερ τριών ακτίνων για χρήση σε εσωτερικό & εξωτερικό χώρο > Εμβέλεια: 30 m (50 m με ανιχνευτή) > Ακρίβεια:  $\pm 0,2$  mm/m > Εύρος αυτοχωροστάθμισης:  $\pm 3^\circ$  > Κλειδωμα εκκρεμούς
- > Οπτική και ακουστική ειδοποίηση στην περιοχή μη αυτο-οριζοντίωσης > Ευελιξία στον τρόπο στήριξης: αναδιπλούμενα στηρίγματα, υποδοχή 1/4" για στήριξη σε τρίποδο > Συνοδεύεται με τσαντάκι & 3 μπαταρίες AA

**ΑΛΦΑΔΙΑ LASER ΠΡΑΣΙΝΗΣ ΔΕΣΜΗΣ**

MOD.: 852GS

**79€**

ΚΩΔΙΚΟΣ:  
633109



- > Λείζερ σταυρού δύο ακτίνων (οριζόντια & κάθετη) για χρήση σε εσωτερικό εξωτερικό χώρο > Εμβέλεια: 20 m (40 m με ανιχνευτή) > Ακρίβεια:  $\pm 0,3$  mm/m > Εύρος αυτοχωροστάθμισης:  $\pm 3^\circ$  > Κλειδωμα εκκρεμούς
- > Οπτική ειδοποίηση στην περιοχή μη αυτο-οριζοντίωσης
- > Συνοδεύεται με τσαντάκι, τρίποδο στήριξης & 3 μπαταρίες AA

MOD.: 862GS

**95€**

ΚΩΔΙΚΟΣ:  
633116



- > Λείζερ σταυρού δύο ακτίνων (οριζόντια & κάθετη) εσωτερικού χώρου > Εμβέλεια: 20 m > Ακρίβεια:  $\pm 0,3$  mm/m > Εύρος αυτοχωροστάθμισης:  $\pm 3^\circ$
- > Κλειδωμα εκκρεμούς > Δυνατότητα διάφορων τρόπων στήριξης: ειδικά σχεδιασμένη ράχη σε σχήμα V με ενσωματωμένα μαγνητάκια, υποδοχή 1/4" για τρίποδο, ταινία velcro > Συνοδεύεται με τσαντάκι, τρίποδο στήριξης & 2 μπαταρίες AA

MOD.: 872G

**115€**

ΚΩΔΙΚΟΣ:  
633113



- > Λείζερ σταυρού δύο ακτίνων (οριζόντια & κάθετη) για χρήση σε εσωτερικό εξωτερικό χώρο > Εμβέλεια: 30 m (60 m με ανιχνευτή) > Εύρος αυτοχωροστάθμισης:  $\pm 3^\circ$  > Ακρίβεια:  $\pm 0,2$  mm/m > Κλειδωμα εκκρεμούς
- > Οπτική και ακουστική ειδοποίηση στην περιοχή μη αυτο-οριζοντίωσης > Ευελιξία στον τρόπο στήριξης: αναδιπλούμενα στηρίγματα, υποδοχή 1/4" για στήριξη σε τρίποδο > Συνοδεύεται με τσαντάκι & 3 μπαταρίες AA

MOD.: 873G

**145€**

ΚΩΔΙΚΟΣ:  
633115



- > Λείζερ τριών ακτίνων για χρήση σε εσωτερικό & εξωτερικό χώρο > Εμβέλεια: 30 m (60 m με ανιχνευτή) > Ακρίβεια:  $\pm 0,2$  mm/m > Εύρος αυτοχωροστάθμισης:  $\pm 3^\circ$  > Κλειδωμα εκκρεμούς
- > Οπτική και ακουστική ειδοποίηση στην περιοχή μη αυτο-οριζοντίωσης > Ευελιξία στον τρόπο στήριξης: αναδιπλούμενα στηρίγματα, υποδοχή 1/4" για στήριξη σε τρίποδο > Συνοδεύεται με τσαντάκι & 3 μπαταρίες AA

MOD.: 962G

**185€**

ΚΩΔΙΚΟΣ:  
633129



- > Περιστροφικό Λείζερ δύο ακτίνων (οριζόντια 360° & κάθετη) & δύο σημείων πάνω & κάτω. Για χρήση σε εσωτερικό χώρο > Εμβέλεια: 30m (60 m με ανιχνευτή)
- > Ακρίβεια:  $\pm 0,3$  mm/m > Εύρος αυτοχωροστάθμισης:  $\pm 3^\circ$  > Κλειδωμα εκκρεμούς > Οπτική ειδοποίηση στην περιοχή μη αυτο-οριζοντίωσης > Συνοδεύεται με βαλίτσα μεταφοράς, πολυχρηστική ρυθμιζόμενη βάση, 4 μπαταρίες AA και στόχο

MOD.: 933G

NEO



**195€** ΚΩΔΙΚΟΣ: 633118

- > Με 3 δέσμες 360°, μια οριζόντια & δύο κάθετες για χρήση σε εσωτερικό & εξωτερικό χώρο
- > Εμβέλεια : 30m σε εσωτερικό χώρο & 60m σε εξωτερικό χώρο (με ανιχνευτή)
- > Ακρίβεια: ± 0,2mm/m
- > Αυτοωροστάθμιση έως ±3°.
- > Βαθμός προστασίας IP54
- > Μαγνητική βάση στήριξης τύπου L
- > Διαθέτει υποδοχή 1/4" για στήριξη σε τρίποδο
- > Βάρος: 500 gr



**Συνοδεύεται με:** μαγνητική βάση στήριξης σε τοίχο, 2 επαναφορτιζόμενες μπαταρίες ιόντων λιθίου, φορτιστής USB type-C, τσάντα μεταφοράς

MOD.: 884G



**439€** ΚΩΔΙΚΟΣ: 633130

- > Με 4 δέσμες 360°, δύο οριζόντιες & δύο κάθετες για χρήση σε εσωτερικό & εξωτερικό χώρο
- > Εμβέλεια: 30m σε εσωτερικό χώρο & 70m σε εξωτερικό χώρο (με ανιχνευτή)
- > Ακρίβεια: ± 0,15 mm/m
- > Αυτοωροστάθμιση έως 4°
- > Βαθμός προστασίας IP54
- > Πολυχρηστική μαγνητική βάση στήριξης σε τοίχο
- > Διαθέτει υποδοχή 1/4" & 5/8" για στήριξη σε τρίποδο
- > Βάρος: 920 gr



**Συνοδεύεται με:** γυαλιά, στόχο, 2 επαναφορτιζόμενες μπαταρίες λιθίου, φορτιστή USB, βάση στήριξης σε τοίχο, πλατφόρμα ανύψωσης, βαλτσάκι μεταφοράς

**ΤΗΛΕΣΚΟΠΙΚΟ ΤΡΙΠΟΔΟ 3,2m**



**69€** ΚΩΔΙΚΟΣ: 633123

- > Τηλεσκοπικός βραχίονας (μέγιστο ύψος 3,2m) με δυνατότητα κλειδώματος
- > Τρίποδο αλουμινίου με ένδειξη ευθυγράμμισης
- > Δυνατότητα χρήσης και χωρίς τρίποδο



Σε υφασμάτινη θήκη μεταφοράς

**ΨΗΦΙΑΚΟΣ ΑΝΙΧΝΕΥΤΗΣ LASER ΠΡΑΣΙΝΗΣ ΔΕΣΜΗΣ**



**75€** ΚΩΔΙΚΟΣ: 633126



- > Για ανίχνευση της ακτίνας laser σε μεγάλες αποστάσεις και σε συνθήκες έντονου φωτισμού
- > Φωτεινός εναγώνωστος για εύκολη εύρεση της ακτίνας laser
- > Εύκολος στη χρήση
- > Λειτουργεί με 1 μπαταρία 9V (συμπεριλαμβάνεται στη συσκευασία)

**ΤΗΛΕΣΚΟΠΙΚΟΣ ΙΣΤΟΣ 4m**



Με βάση 5/8" για αλφάδι laser



**35€** ΚΩΔΙΚΟΣ: 633198


- > Τηλεσκοπικός ιστός 2,4 έως 4m
- > Ρυθμιζόμενη βάση αλφαδιού
- > Σε υφασμάτινη θήκη μεταφοράς



**ΤΗΛΕΣΚΟΠΙΚΟ ΤΡΙΠΟΔΟ 1,5m**



Με αντάπτορα 5/8" σε 1/4" για αλφάδι laser



**35€** ΚΩΔΙΚΟΣ: 633199

- > Με μάτι ένδειξης ευθυγράμμισης
- > Επεκτεινόμενο από 55 έως 150cm
- > Σε θήκη μεταφοράς



## ΘΕΡΜΟΜΕΤΡΟ ΥΠΕΡΥΘΡΩΝ

MOD.: 398



49€ ΚΩΔΙΚΟΣ: 633151



- > Διπλή ανάγνωση για μέγιστη ακρίβεια
- > Εύρος θερμοκρασίας: -50° έως 650°
- > Οπτικό πεδίο 12:1
- > Λειτουργία μνήμης - έως 20 μετρήσεις
- > Καθορισμένα σημεία ρύθμισης: υψηλό/χαμηλό με ειδοποιήσεις συναγερμού
- > Λειτουργία κλειδώματος για συνεχή ανάγνωση
- > Αυτόματη απενεργοποίηση
- > Μπαταρία 9V (περιλαμβάνεται)

## ΕΝΔΟΣΚΟΠΙΚΗ ΚΑΜΕΡΑ

MOD.: 397  
ME ΚΑΛΩΔΙΟ 1m



229€ ΚΩΔΙΚΟΣ: 633150



- > Αντικραδασμικό περίβλημα
- > Αδιάβροχη κάμερα 8,5 mm με υψηλή ευαισθησία
- > Θερμοκρασία λειτουργίας: 0° - 45°
- > Οθόνη LCD 9 cm (3,5") true color
- > Κάμερα υψηλής ανάλυσης 4 x zoom
- > Ενσωματωμένη κάρτα μνήμης
- > Περιστροφή οθόνης LCD 360°
- > Σταθερό φως μπροστά > Καλώδιο 100 cm
- > Ενσωματωμένη μπαταρία λιθίου 3,7 V
- > IP67 - Ανθεκτικό στο νερό και τη σκόνη

## ΘΕΡΜΟΚΑΜΕΡΑ

MOD.: 399



659€ ΚΩΔΙΚΟΣ: 633152



- > Οθόνη TFT 2,8", ανάλυση υπέρυθρης εικόνας 160 x 120
- > Ανάλυση ορατής εικόνας: 0,3 megapixel
- > Μια ορατή εικόνα σε πραγματικό χρόνο με αναπαράσταση της κατανομής της θερμοκρασίας
- > Εύρος θερμοκρασίας: -20° έως 450°
- > Μπορεί να επιλεγεί μια παλέτα χρωμάτων - έως και 5 επιλογές - κάθε παλέτα χρωμάτων είναι μια διαβάθμιση
- > Εναλλάξιμοι δείκτες υψηλής και χαμηλής θερμοκρασίας
- > Θύρα USB για φόρτιση και μεταφορά δεδομένων
- > Ενσωματωμένες επαναφορτιζόμενες μπαταρίες λιθίου

## ΨΗΦΙΑΚΟΣ ΠΟΛΥΑΝΙΧΝΕΥΤΗΣ ΤΟΙΧΟΥ



- Ανιχνευτής υλικών (μαγνητικά μέταλλα, μη μαγνητικά μέταλλα, καλώδια ρεύματος και ξύλο)
- Ανιχνεύει αυτόματα τον τύπο του υλικού
- Διαθέτει τρίχρωμη (πράσινη, κίτρινη, κόκκινη) ένδειξη εντοπισμού του υλικού
- Διαγνώσκει και απεικονίζει το ακριβές βάθος των μεταλλικών υλικών
- Με θήκη μεταφοράς



MOD.: MK10

45€ ΚΩΔΙΚΟΣ: 633106

4 ΚΑΤΗΓΟΡΙΑΣ ΥΛΙΚΩΝ

- Διάσταση οθόνης: 2.2"
- Βάθος Ανίχνευσης: Μαγνητικά Μέταλλα: 12cm Μη Μαγνητικά Μέταλλα: 10cm Καλώδια Ρεύματος: 5cm Ξύλο: 2 / 3,8cm
- Τύπος Μπαταρίας: 9V dry battery (περιλαμβάνεται)
- Βάρος: 120 gr

## ΜΕΤΡΗΤΗΣ ΑΠΟΣΤΑΣΕΩΝ (LASER)



- Συνεχής μέτρηση
- Μέτρηση εμβαδού
- Μέτρηση όγκου
- Πυθαγόρας 2 μετρήσεων
- Πυθαγόρας 3 μετρήσεων
- Δυνατότητα αθόρυβης μέτρησης (BEEP ON-OFF)
- Μνήμη 20 καταχωρήσεων
- Με λουράκι μεταφοράς και θήκη ζώνης

IP54 Βαθμός προστασίας



MOD.: M60

45€ ΚΩΔΙΚΟΣ: 633104

6 ΛΕΙΤΟΥΡΓΙΕΣ ΜΕΤΡΗΣΗΣ

- Περιοχή Μέτρησης: 0.03m - 60m
- Δίοδος Λέιζερ: 630-660nm, <1mW
- Κατηγορία Λέιζερ: Class 2
- Ακρίβεια Μέτρησης: ± 2mm
- Μονάδες μέτρησης m / in / ft
- Auto Power Switch-off
- Laser 60s, Device 8min
- Τύπος Μπαταρίας: 2xAAA (περιλαμβάνονται)
- Διαστάσεις: 160x94x60mm • Βάρος: 120gr

## ΔΙΔΥΜΟΙ ΤΡΟΧΟΙ



Ø 75mm  
150Watt

45€ ΚΩΔΙΚΟΣ: 41840

MINI ΜΕ ΕΥΚΑΜΠΤΟ ΑΞΟΝΑ



Ø 125mm  
150Watt

39€ ΚΩΔΙΚΟΣ: 41841



Ø 150mm  
250Watt

55€ ΚΩΔΙΚΟΣ: 41842



Ø 150mm  
350Watt

69€ ΚΩΔΙΚΟΣ: 41843



Ø 200mm  
400Watt

85€ ΚΩΔΙΚΟΣ: 41844



Ø 150mm  
400Watt

65€ ΚΩΔΙΚΟΣ: 41845



ΤΡΟΧΟΒΟΥΡΤΣΙΑ

Ø 150mm  
350Watt

89€ ΚΩΔΙΚΟΣ: 41846



ΠΕΤΡΑ/ΤΑΙΝΙΑ

Ø 150mm  
350Watt

65€ ΚΩΔΙΚΟΣ: 41847



ΤΡΟΧΟΣ ΓΥΑΛΙΣΜΑΤΟΣ

**ΣΕΙΡΑ BASIC**



| ΚΩΔΙΚ. | ΤΥΠΟΣ | ΤΙΜΗ |
|--------|-------|------|
| 64066  | 80mm  | 20 € |
| 64067  | 100mm | 23 € |
| 64068  | 125mm | 27 € |
| 64069  | 150mm | 32 € |



Με περιστρεφόμενη βάση

**ΑΘΡΑΥΣΤΗ**



**ΣΕΙΡΑ PROFESSIONAL**

| ΚΩΔΙΚ. | ΤΥΠΟΣ | ΤΙΜΗ  |
|--------|-------|-------|
| 64060  | 75mm  | 67 €  |
| 64061  | 100mm | 76 €  |
| 64062  | 125mm | 99 €  |
| 64063  | 150mm | 119 € |
| 64064  | 200mm | 159 € |



**ΣΕΙΡΑ INDUSTRIAL**

| ΚΩΔΙΚ. | ΤΥΠΟΣ | ΤΙΜΗ  |
|--------|-------|-------|
| 64055  | 100mm | 65 €  |
| 64056  | 125mm | 87 €  |
| 64057  | 150mm | 125 € |
| 64058  | 175mm | 175 € |

**ΑΘΡΑΥΣΤΗ**



**ΚΑΒΑΛΕΤΑ**



ΚΑΒΑΛΕΤΟ ΑΝΑΔΙΠΛΟΥΜΕΝΟ ΚΑΙ ΡΥΘΜΙΖΟΜΕΝΟ ΚΑΘ' ΎΨΟΣ

**150 kg max.**

**32€**

ΚΩΔΙΚΟΣ: 47610



- Διαστάσεις (Max.): 99,5 x 60 x 91 cm
- Βάρος (Κ): 7,1 kg

ΚΑΒΑΛΕΤΟ ΑΝΑΔΙΠΛΟΥΜΕΝΟ

**500 kg max.**

**39€**

ΚΩΔΙΚΟΣ: 47617

Με ενσωματωμένη λαβή μεταφοράς



Με 2 μπράτσα στήριξης

- Διαστάσεις (Max.): 105,5 x 59,3 x 75,7 cm
- Βάρος (Κ): 6,3 kg

ΚΑΒΑΛΕΤΟ ΑΝΑΔΙΠΛΟΥΜΕΝΟ ΚΑΙ ΡΥΘΜΙΖΟΜΕΝΟ ΚΑΘ' ΎΨΟΣ

**589 kg max.**

**59€**

ΚΩΔΙΚΟΣ: 47616

- > Ρυθμιζόμενο ύψος 61,8-82cm

- Διαστάσεις (Max.): 108,5 x 52-69 x 61,8-82 cm
- Βάρος (Κ): 9,0 kg



9 θέσεις ρύθμισης ύψους & αναδιπλούμενα πόδια

**57€**

ΚΩΔΙΚΟΣ: 47615

ΚΑΒΑΛΕΤΟ - STAND 3 ΣΕ 1 **200 kg max.**



1. Στήριξη με επίπεδη πλατφόρμα



2. Γωνιακή στήριξη με ράουλα



3. Οριζόντιο ράουλο 360mm

- Διαστάσεις (Max.): 75 x 67 x 83-127,5 cm
- Βάρος (Κ): 10,5 kg



**ΠΑΓΚΟΙ**



ΠΑΓΚΟΣ ΕΡΓΑΣΙΑΣ ΜΕ ΞΥΛΙΝΟ (MDF) ΤΡΑΠΕΖΙ

**100 kg max.**

**29€**

ΚΩΔΙΚΟΣ: 47612

- Διαστάσεις: 60,5 x 62 x 79,5 cm
- Βάρος (Κ): 6,4 kg



Αναδιπλούμενο για εύκολη αποθήκευση



ΠΑΓΚΟΣ ΕΡΓΑΣΙΑΣ ΜΕ ΑΛΟΥΜΙΝΙΟ ΑΝΑΚΛΙΝΟΜΕΝΟ ΤΡΑΠΕΖΙ

**ΒΑΡΕΩΣ ΤΥΠΟΥ 100 kg max.**

**89€**

ΚΩΔΙΚΟΣ: 47611

- > 7 ρυθμιζόμενες θέσεις ύψους
- > 4 ρυθμιζόμενες γωνίες κλίσης τραπεζιού 0° έως 80°

- Διαστάσεις: 60 x 59 x 77-107 cm
- Βάρος (Κ): 12,5 kg



**ΠΑΓΚΟΣ ΦΑΛΤΣΟΠΡΙΟΝΟΥ**



ΒΑΣΗ - ΠΑΓΚΟΣ ΕΡΓΑΣΙΑΣ ΓΙΑ ΦΑΛΤΣΟΠΡΙΟΝΟ **150 kg max.**

**95€**

ΚΩΔΙΚΟΣ: 47609

- Διαστάσεις: 116-200 x 63,2 x 90-100 cm
- Βάρος (Κ): 13,5 kg

ΣΥΜΒΑΤΟ ΜΕ ΤΟΥΣ ΠΕΡΙΣΣΟΤΕΡΟΥΣ ΤΥΠΟΥΣ ΦΑΛΤΣΟΠΡΙΟΝΩΝ



**ΣΤΑΝΤ 3 ΣΕ 1**




**60 kg max.**

**29€**

ΚΩΔΙΚΟΣ: 47608

- > Ρυθμιζόμενο ύψος 71,5-118cm
- > Πλάτος ράουλου 300mm
- > Αναδιπλούμενο για εύκολη αποθήκευση
- Διαστάσεις: 43 x 50 x 71,5-118 cm
- Βάρος (Κ): 5,1 kg

Για stand με ράουλα Βαρ. τύπου (ικανότητα 400kg) Βλ. σελ. 57



**10m**  
**3x1.5**
**25€**

 ΚΩΔΙΚΟΣ:  
**607010**


|                       |                               |
|-----------------------|-------------------------------|
| ΤΑΣΗ (Volt/Hz)        | 230/50                        |
| ΚΑΛΩΔΙΟ (m)           | 10                            |
| ΤΥΠΟΣ ΚΑΛΩΔΙΟΥ        | 3G 1,5mm <sup>2</sup> H05VV-F |
| ΙΣΧΥΣ (W) max.        | 3000                          |
| ΔΙΑΣΤΑΣΕΙΣ ΣΥΣΚ. (mm) | 245x150x310                   |
| ΒΑΡΟΣ Κ/Μ (kg)        | 2,1/2,45                      |

**15m**  
**3x1.5**
**35€**

 ΚΩΔΙΚΟΣ:  
**607014**


|                       |                               |
|-----------------------|-------------------------------|
| ΤΑΣΗ (Volt/Hz)        | 230/50                        |
| ΚΑΛΩΔΙΟ (m)           | 15                            |
| ΤΥΠΟΣ ΚΑΛΩΔΙΟΥ        | 3G 1,5mm <sup>2</sup> H05VV-F |
| ΙΣΧΥΣ (W) max.        | 3000                          |
| ΔΙΑΣΤΑΣΕΙΣ ΣΥΣΚ. (mm) | 270x170x335                   |
| ΒΑΡΟΣ Κ/Μ (kg)        | 2,3/2,65                      |

**15m**  
**3x1.5**
**33€**

 ΚΩΔΙΚΟΣ:  
**607016**


|                       |                               |
|-----------------------|-------------------------------|
| ΤΑΣΗ (Volt/Hz)        | 230/50                        |
| ΚΑΛΩΔΙΟ (m)           | 15                            |
| ΤΥΠΟΣ ΚΑΛΩΔΙΟΥ        | 3G 1,5mm <sup>2</sup> H05VV-F |
| ΙΣΧΥΣ (W) max.        | 3500                          |
| ΔΙΑΣΤΑΣΕΙΣ ΣΥΣΚ. (mm) | 220x165x280                   |
| ΒΑΡΟΣ Κ/Μ (kg)        | 2,35/2,7                      |

**25m**  
**3x1.5**
**49€**

 ΚΩΔΙΚΟΣ:  
**607018**


|                       |                               |
|-----------------------|-------------------------------|
| ΤΑΣΗ (Volt/Hz)        | 230/50                        |
| ΚΑΛΩΔΙΟ (m)           | 25                            |
| ΤΥΠΟΣ ΚΑΛΩΔΙΟΥ        | 3G 1,5mm <sup>2</sup> H05VV-F |
| ΙΣΧΥΣ (W) max.        | 3000                          |
| ΔΙΑΣΤΑΣΕΙΣ ΣΥΣΚ. (mm) | 245x150x310                   |
| ΒΑΡΟΣ Κ/Μ (kg)        | 3,7/4,1                       |

**50m**  
**3x1.5**
**89€**

 ΚΩΔΙΚΟΣ:  
**607020**


|                       |                               |
|-----------------------|-------------------------------|
| ΤΑΣΗ (Volt/Hz)        | 230/50                        |
| ΚΑΛΩΔΙΟ (m)           | 50                            |
| ΤΥΠΟΣ ΚΑΛΩΔΙΟΥ        | 3G 1,5mm <sup>2</sup> H05VV-F |
| ΙΣΧΥΣ (W) max.        | 3000                          |
| ΔΙΑΣΤΑΣΕΙΣ ΣΥΣΚ. (mm) | 290x215x365                   |
| ΒΑΡΟΣ Κ/Μ (kg)        | 6,3/6,7                       |

**ΜΠΑΛΑΝΤΕΖΑ ΚΗΠΟΥ**
**27+3m**  
**3x1.5**
**59€**

 ΚΩΔΙΚΟΣ:  
**607025**


|                       |                               |
|-----------------------|-------------------------------|
| ΤΑΣΗ (Volt/Hz)        | 230/50                        |
| ΚΑΛΩΔΙΟ (m)           | 27 + 3                        |
| ΤΥΠΟΣ ΚΑΛΩΔΙΟΥ        | 3G 1,5mm <sup>2</sup> H05VV-F |
| ΙΣΧΥΣ (W) max.        | 3000                          |
| ΔΙΑΣΤΑΣΕΙΣ ΣΥΣΚ. (mm) | 260x195x330                   |
| ΒΑΡΟΣ Κ/Μ (kg)        | 2,97/3,33                     |

**ΜΕΤΑΛΛΙΚΗ**
**25m**  
**3x2.5**
**97€**

 ΚΩΔΙΚΟΣ:  
**607023**


|                       |                               |
|-----------------------|-------------------------------|
| ΤΑΣΗ (Volt/Hz)        | 230/50                        |
| ΚΑΛΩΔΙΟ (m)           | 25                            |
| ΤΥΠΟΣ ΚΑΛΩΔΙΟΥ        | 3G 2,5mm <sup>2</sup> H05VV-F |
| ΙΣΧΥΣ (W) max.        | 3600                          |
| ΔΙΑΣΤΑΣΕΙΣ ΣΥΣΚ. (mm) | 330x250x410                   |
| ΒΑΡΟΣ Κ/Μ (kg)        | 7,6/8,2                       |

**ΜΕΤΑΛΛΙΚΗ**
**50m**  
**3x2.5**
**165€**

 ΚΩΔΙΚΟΣ:  
**607024**


|                       |                               |
|-----------------------|-------------------------------|
| ΤΑΣΗ (Volt/Hz)        | 230/50                        |
| ΚΑΛΩΔΙΟ (m)           | 50                            |
| ΤΥΠΟΣ ΚΑΛΩΔΙΟΥ        | 3G 2,5mm <sup>2</sup> H05VV-F |
| ΙΣΧΥΣ (W) max.        | 3600                          |
| ΔΙΑΣΤΑΣΕΙΣ ΣΥΣΚ. (mm) | 330x250x410                   |
| ΒΑΡΟΣ Κ/Μ (kg)        | 11,8/12,4                     |

**ΑΥΤΟΜΑΤΗ ΜΠΑΛΑΝΤΕΖΑ ΤΟΙΧΟΥ**
**15+1m**  
**3x1.5**
**95€**

 ΚΩΔΙΚΟΣ:  
**607032**

 Συμπεριλαμβάνεται  
 στήριγμα τοίχου για  
 γρήγορη τοποθέτηση  
 και αφαίρεση για  
 εύκολη μεταφορά


|                       |                               |
|-----------------------|-------------------------------|
| ΤΑΣΗ (Volt/Hz)        | 230/50                        |
| ΚΑΛΩΔΙΟ (m)           | 15 + 1                        |
| ΤΥΠΟΣ ΚΑΛΩΔΙΟΥ        | 3G 1,5mm <sup>2</sup> H05VV-F |
| ΙΣΧΥΣ (W) max.        | 2500                          |
| ΔΙΑΣΤΑΣΕΙΣ ΣΥΣΚ. (mm) | 295x330x160                   |
| ΒΑΡΟΣ Κ/Μ (kg)        | 4,8/5,3                       |

**ΠΡΟΕΚΤΑΣΕΙΣ ΚΑΛΩΔΙΩΝ ΡΕΥΜΑΤΟΣ**


| ΚΩΔΙΚΟΣ | ΚΑΛΩΔΙΟ | ΤΥΠΟΣ ΚΑΛΩΔΙΟΥ                | ΤΙΜΗ    |
|---------|---------|-------------------------------|---------|
| 607001  | 3 m     | 3G 1,5mm <sup>2</sup> H05VV-F | 6,50 €  |
| 607002  | 5 m     | 3G 1,5mm <sup>2</sup> H05VV-F | 9,50 €  |
| 607003  | 10 m    | 3G 1,5mm <sup>2</sup> H05VV-F | 18,00 € |
| 607004  | 15 m    | 3G 1,5mm <sup>2</sup> H05VV-F | 25,00 € |
| 607005  | 20 m    | 3G 1,5mm <sup>2</sup> H05VV-F | 31,00 € |

## ΠΟΛΥΠΡΙΖΑ ΜΕ ΔΙΑΚΟΠΗ

**BÜLLE**  
MACHINERY - TOOLS

4 ΘΕΣΕΩΝ



4θ  
1,5μ.

4θ  
3,0μ.

6,30€ ΚΩΔΙΚΟΣ: 607040

8,30€ ΚΩΔΙΚΟΣ: 607041

5 ΘΕΣΕΩΝ



5θ  
1,5μ.

5θ  
3,0μ.

6,50€ ΚΩΔΙΚΟΣ: 607042

9,40€ ΚΩΔΙΚΟΣ: 607043

6 ΘΕΣΕΩΝ



6θ  
1,5μ.

6θ  
3,0μ.

7,50€ ΚΩΔΙΚΟΣ: 607044

9,80€ ΚΩΔΙΚΟΣ: 607045

## ΠΟΛΥΠΡΙΖΑ ΜΕ ΔΙΑΚΟΠΗ ΚΑΙ ΜΕ ΠΡΟΣΤΑΣΙΑ ΥΠΕΡΤΑΣΗΣ, ΜΕ 2xUSB AUTO-ID

**BÜLLE**  
MACHINERY - TOOLS

4 ΘΕΣΕΩΝ  
+2xUSB Auto-ID



4θ  
1,5μ.

4θ  
3,0μ.

13€ ΚΩΔΙΚΟΣ: 607048

15€ ΚΩΔΙΚΟΣ: 607049

6 ΘΕΣΕΩΝ  
+2xUSB Auto-ID



6θ  
1,5μ.

6θ  
3,0μ.

14€ ΚΩΔΙΚΟΣ: 607052

16€ ΚΩΔΙΚΟΣ: 607053

## ΠΟΛΥΠΡΙΖΑ ΜΕ ΔΙΑΚΟΠΗ ΚΑΙ ΜΕ ΠΡΟΣΤΑΣΙΑ ΥΠΕΡΤΑΣΗΣ ΚΑΙ ΥΠΕΡΦΟΡΤΩΣΗΣ, ΜΕ 2xUSB

**BÜLLE**  
MACHINERY - TOOLS

5 ΘΕΣΕΩΝ +2xUSB Professional

- Φωτιζόμενος Διακόπτης • Προστασία Υπέρτασης
- Προστασία Υπέρφόρτωσης • Ονομασ. Ισχύς (max.): 3680W
- Έξοδος USB (max.): 5 Volt @ 2,4A

**PROLINE**  
1200A ΠΡΟΣΤΑΣΙΑ / PROTECTION



5θ  
1,5μ.

5θ  
3,0μ.

18€ ΚΩΔΙΚΟΣ: 607056

20€ ΚΩΔΙΚΟΣ: 607057

8 ΘΕΣΕΩΝ +2xUSB Professional

- Φωτιζόμενος Διακόπτης • Προστασία Υπέρτασης
- Προστασία Υπέρφόρτωσης • Ονομασ. Ισχύς (max.): 3680W
- Έξοδος USB (max.): 5 Volt @ 2,4A

**PROLINE**  
1200A ΠΡΟΣΤΑΣΙΑ / PROTECTION



8θ  
1,5μ.

8θ  
3,0μ.

20€ ΚΩΔΙΚΟΣ: 607058

22€ ΚΩΔΙΚΟΣ: 607059

## ΠΟΛΥΠΡΙΖΑ - ΦΟΡΤΙΣΤΕΣ

**BÜLLE**  
MACHINERY - TOOLS

ΑΝΤΑΠΟΡΑΣ ΣΟΥΚΟ ΜΕ 2xUSB AUTO-ID



5,50€ ΚΩΔΙΚΟΣ: 607063

- > 2x USB θύρες για φόρτιση συσκευών
- > USB θύρες Auto-ID με τσιπ αναγνώρισης

ΘΥΡΕΣ USB 2  
Ε. USB (MAX.) 5 Volt @ 2,1A  
ΒΑΡΟΣ ΣΥΣΚ. (kg) 0,115

ΠΟΛΥΠΡΙΖΟ ΚΥΒΟΣ 4 ΘΕΣΕΩΝ ΜΕ 2xUSB



12€ ΚΩΔΙΚΟΣ: 607070

- > 4x θέσεις σούκο
- > 2x USB θύρες για φόρτιση συσκευών

ΘΥΡΕΣ USB 2  
Ε. USB (MAX.) 5 Volt @ 2,4A  
ΒΑΡΟΣ ΣΥΣΚ. (kg) 0,485

> Μήκος καλωδίου 1,5m

USB AUTO-ID ΦΟΡΤΙΣΤΗΣ 3 ΘΕΣΕΩΝ



9€ ΚΩΔΙΚΟΣ: 607062

- > Ταχυφορτιστής (Fast charge) 3,4A (Total)
- > 3x USB θύρες Auto-ID με τσιπ αναγνώρισης

ΘΥΡΕΣ USB 3  
Ε. USB (MAX.) 5 Volt @ 2,4A  
ΒΑΡΟΣ ΣΥΣΚ. (kg) 0,100

## ΠΟΛΥΠΡΙΖΑ ΣΟΥΚΟ

**BÜLLE**  
MACHINERY - TOOLS



ΠΟΛΥΠΡΙΖΟ ΣΟΥΚΟ  
2 ΘΕΣΕΩΝ

2€ ΚΩΔΙΚΟΣ: 607069

ΣΟΥΚΟ ΠΡΙΖΑ ΑΣΦΑΛΕΙΑΣ



3,50€ ΚΩΔΙΚΟΣ: 607068

- > Κατάλληλο για προστασία ηλεκτρονικών και ηλεκτρικών συσκευών

## ΦΙΣ ΣΟΥΚΟ

**BÜLLE**  
MACHINERY - TOOLS

ΑΡΣΕΝΙΚΟ

1€ ΚΩΔΙΚΟΣ: 607065



ΘΗΛΥΚΟ

1,30€ ΚΩΔΙΚΟΣ: 607064



**79€** ΚΩΔ.: 605005  
FAST 120

1700  
Watt

120  
Bar



Με σωλήνα  
υψηλής πίεσης  
3 μέτρων



|             |          |
|-------------|----------|
| ΙΣΧΥΣ       | 1700 W   |
| ΠΙΕΣΗ max.  | 120 bar  |
| ΠΑΡΟΧΗ      | 330 lt/h |
| ΒΑΡΟΣ (Κ/Μ) | 5,6/7 kg |

**119€** ΚΩΔ.: 605019  
LVR1 EXTRA 145

2100  
Watt

145  
Bar



NEO

> Με ανέμη και  
σωλήνα υψηλής  
πίεσης 5 μέτρων  
> Πλούσιος  
εξοπλισμός



|             |            |
|-------------|------------|
| ΙΣΧΥΣ       | 2100 W     |
| ΠΙΕΣΗ max.  | 145 bar    |
| ΠΑΡΟΧΗ      | 420 lt/h   |
| ΒΑΡΟΣ (Κ/Μ) | 6,5/8,7 kg |

**159€** ΚΩΔ.: 605014  
STARGATE 160

2500  
Watt

160  
Bar



> Με ανέμη και  
σωλήνα υψηλής  
πίεσης 8 μέτρων  
> Με ενσωματω-  
μένο δοχείο  
απορρυπαντικού



|             |          |
|-------------|----------|
| ΙΣΧΥΣ       | 2500 W   |
| ΠΙΕΣΗ max.  | 160 bar  |
| ΠΑΡΟΧΗ      | 510 lt/h |
| ΒΑΡΟΣ (Κ/Μ) | 10/12 kg |

**179€** ΚΩΔ.: 605015  
STARGATE 180


2500  
Watt

180  
Bar



- > Εξοπλισμένο με 3-εμβολική αντλία και αλουμινένια κεφαλή (μετώπη)
- > Εργονομική λαβή και δυνατότητα στερέωσης των εξαρτημάτων
- > Τροχήλατο για εύκολη μεταφορά αλλά και αποθήκευση
- > Διαθέτει ενσωματωμένο δοχείο απορρυπαντικού
- > Πλούσιος εξοπλισμός

Με ανέμη και  
σωλήνα υψηλής  
πίεσης 8 μέτρων



|             |              |
|-------------|--------------|
| ΙΣΧΥΣ       | 2500 W       |
| ΠΙΕΣΗ max.  | 180 bar      |
| ΠΑΡΟΧΗ      | 510 lt/h     |
| ΒΑΡΟΣ (Κ/Μ) | 11,6/13,8 kg |

**259€** ΚΩΔ.: 605020  
CRUISER 200 EXTREME

2300  
Watt

200  
Bar



INDUCTION  
MOTOR



NEO

- > Ενισχυμένο μοτέρ τύπου Induction συνεχούς λειτουργίας
- > Σύστημα αυτόματης έναρξης - παύσης λειτουργίας (A.S.S.)
- > Τροχήλατο για εύκολη μεταφορά αλλά και αποθήκευση
- > Με ενσωματωμένο δοχείο απορρυπαντικού
- > Με ανέμη και σωλήνα υψηλής πίεσης 8 μέτρων
- > Με turbo αυλό και 4 μπεκ

Με ανέμη και  
σωλήνα υψηλής  
πίεσης 8 μέτρων



|             |              |
|-------------|--------------|
| ΙΣΧΥΣ       | 2300 W       |
| ΠΙΕΣΗ max.  | 200 bar      |
| ΠΑΡΟΧΗ      | 300 lt/h     |
| ΒΑΡΟΣ (Κ/Μ) | 15,9/17,7 kg |

Αναμένεται από 15/04/2026

359€ ΚΩΔ.: 605010 VERTIGO 28

2800 Watt 180 Bar



INDUCTION MOTOR

- > Μηρούζινη κεφαλή
- > Ενισχυμένο μοτέρ τύπου Induction συνεχούς λειτουργίας
- > Σύστημα αυτόματης έναρξης - παύσης λειτουργίας (A.S.S.)
- > Με ενσωματωμένο δοχείο απορρυπαντικού
- > Με ανέμη και σωλήνα υψηλής πίεσης 8 μέτρων
- > Με turbo αυλό, σταθερή και περιστρεφόμενη βούρτσα και 4 μπεκ



|             |              |
|-------------|--------------|
| ΙΣΧΥΣ       | 2800 W       |
| ΠΙΕΣΗ max.  | 180 bar      |
| ΠΑΡΟΧΗ      | 510 lt/h     |
| ΒΑΡΟΣ (Κ/Μ) | 23,5/24,4 kg |



419€ ΚΩΔ.: 605012 VERTIGO 28 PRO

2800 Watt 180 Bar



INDUCTION MOTOR

- > Μηρούζινη κεφαλή
- > Ενισχυμένο μοτέρ τύπου Induction συνεχούς λειτουργίας
- > Με ανέμη και επαγγελματικό σωλήνα Β.Τ. υψηλής πίεσης 10 μέτρων
- > Σύστημα αυτόματης έναρξης - παύσης λειτουργίας (A.S.S.)
- > Με ενσωματωμένο δοχείο απορρυπαντικού
- > Με turbo αυλό
- > Αυλός με ρυθμιζόμενη βεντάλια



|             |            |
|-------------|------------|
| ΙΣΧΥΣ       | 2800 W     |
| ΠΙΕΣΗ max.  | 180 bar    |
| ΠΑΡΟΧΗ      | 510 lt/h   |
| ΒΑΡΟΣ (Κ/Μ) | 23,5/25 kg |



95€ ΚΩΔΙΚΟΣ: 605207

1800 Watt 140 Bar



- > Σύστημα αυτόματης έναρξης - παύσης λειτουργίας (A.S.S.)
- > Κεφαλή αντλίας από αλουμίνιο
- > Συνοδεύεται με δοχείο απορρυπαντικού
- > Με 2 αυλούς και σταθερή βούρτσα



Με σωλήνα υψηλής πίεσης 6 μέτρων

|             |          |
|-------------|----------|
| ΙΣΧΥΣ       | 1800 W   |
| ΠΙΕΣΗ max.  | 140 bar  |
| ΠΑΡΟΧΗ      | 420 lt/h |
| ΒΑΡΟΣ (Κ/Μ) | 8/10 kg  |



185€ ΚΩΔΙΚΟΣ: 605208

2200 Watt 170 Bar



- > Σύστημα αυτόματης έναρξης - παύσης λειτουργίας (A.S.S.)
- > Με ενσωματωμένο δοχείο απορρυπαντικού
- > Αυτόματη ανέμη και σωλήνα υψηλής πίεσης
- > Κεφαλή αντλίας από αλουμίνιο
- > Ρυθμιζόμενη χειρολαβή πάνω-κάτω (2-θέσεις) για εύκολη μεταφορά και αποθήκευση
- > Με 2 αυλούς και σταθερή βούρτσα



Με ανέμη και σωλήνα υψηλής πίεσης 7 μέτρων

|             |              |
|-------------|--------------|
| ΙΣΧΥΣ       | 2200 W       |
| ΠΙΕΣΗ max.  | 170 bar      |
| ΠΑΡΟΧΗ      | 450 lt/h     |
| ΒΑΡΟΣ (Κ/Μ) | 14,3/15,8 kg |



245€ ΚΩΔΙΚΟΣ: 605209

2500 Watt 195 Bar



INDUCTION MOTOR

- > Ενισχυμένο μοτέρ τύπου Induction με πυκνωτή
- > Σύστημα αυτόματης έναρξης - παύσης λειτουργίας (A.S.S.)
- > Με ενσωματωμένο δοχείο απορρυπαντικού
- > Αυτόματη ανέμη και σωλήνα υψηλής πίεσης
- > Κεφαλή αντλίας από αλουμίνιο
- > Ρυθμιζόμενη χειρολαβή πάνω-κάτω (2-θέσεις) για εύκολη μεταφορά και αποθήκευση
- > Με 2 αυλούς και σταθερή βούρτσα



Με ανέμη και σωλήνα υψηλής πίεσης 8 μέτρων

|             |            |
|-------------|------------|
| ΙΣΧΥΣ       | 2500 W     |
| ΠΙΕΣΗ max.  | 195 bar    |
| ΠΑΡΟΧΗ      | 468 lt/h   |
| ΒΑΡΟΣ (Κ/Μ) | 23/24,5 kg |



**775€** ΚΩΔΙΚΟΣ:  
605204

**3700**  
Watt

**200**  
Bar

ΓΙΑ ΕΠΑΓΓΕΛΜΑΤΙΚΗ ΧΡΗΣΗ

- > Μονοφασικό υδροπλιστικό υψηλής πίεσης με τριεμβολική αντλία, με μπρούτζινη κεφαλή, ρυθμιστή πίεσης και ενσωματωμένη βαλβίδα by-pass
- > Ισχυρό μονοφασικό μοτέρ τύπου Induction με 2 πυκνωτές
- > Στιβαρή τροχήλατη κατασκευή
- > Σύνδεση παροχής νερού αντλίας 3/4" (χωρίς ταχυσύνδεσμο - φίλτρο εισόδου νερού, βλέπε κωδικό 605913)
- > Με πλήρη εξοπλισμό: επαγγελματικό πιστόλι με σκανδάλη ασφαλείας, σωλήνια υψηλής πίεσης 8 μέτρων - BRAIDED, σωλήνια αναρρόφησης απορρυπαντικού 1 μέτρο, ακροφύσια (0°, 15°, 40° και μπεκ απορρυπαντικού), σωλήνας 3 μέτρα αναρρόφησης από δεξαμενή με φίλτρο

|             |          |
|-------------|----------|
| ΙΣΧΥΣ       | 3700 W   |
| ΤΑΣΗ        | 230 V    |
| ΠΙΕΣΗ max.  | 200 bar  |
| ΠΑΡΟΧΗ      | 570 lt/h |
| ΒΑΡΟΣ (Κ/Μ) | 57/59 kg |



INDUCTION  
MOTOR

BRASS  
PUMP



**ΒΕΝΖΙΝΟΚΙΝΗΤΑ ΠΛΑΣΤΙΚΑ ΥΨΗΛΗΣ ΠΙΕΣΗΣ**

**379€** ΚΩΔΙΚΟΣ:  
605205

**250**  
Bar

**540**  
Lt/h

**208cc**

- > Βενζινοκίνητο υδροπλιστικό με τετράχρονο κινητήρα και τριεμβολική περιστροφική αντλία με μπρούτζινη κεφαλή
- > Τροχήλατη, λειτουργική, στιβαρή κατασκευή
- > Με πλήρη εξοπλισμό: επαγγελματικό πιστόλι με σκανδάλη ασφαλείας, σωλήνια υψηλής πίεσης 8 μέτρων - BRAIDED, σωλήνια αναρρόφησης απορρυπαντικού 1 μέτρο, ακροφύσια (0°, 25°, 40° και μπεκ απορρυπαντικού), σύνδεσης νερού, σωλήνας 3 μέτρα αναρρόφησης από δεξαμενή με φίλτρο

|             |          |
|-------------|----------|
| ΚΙΝΗΤΗΡΑΣ   | 208 cc   |
| ΠΙΕΣΗ max.  | 250 bar  |
| ΠΑΡΟΧΗ      | 540 lt/h |
| ΒΑΡΟΣ (Κ/Μ) | 39/41 kg |



BRASS  
PUMP



**750€** ΚΩΔΙΚΟΣ:  
605210

**250**  
Bar

**720**  
Lt/h

**420cc**

- > Ισχυρό βενζινοκίνητο υδροπλιστικό Heavy Duty (βαρέως τύπου) με τετράχρονο κινητήρα 420cc και τριεμβολική αντλία με μπρούτζινη κεφαλή, ρυθμιστή πίεσης και ενσωματωμένη βαλβίδα by-pass
- > Τροχήλατη, λειτουργική, στιβαρή κατασκευή με τροχούς αέρος
- > Σύνδεση παροχής νερού αντλίας 3/4" (χωρίς ταχυσύνδεσμο - φίλτρο εισόδου νερού, βλέπε κωδικό 605913)
- > Με πλήρη εξοπλισμό: επαγγελματικό πιστόλι με σκανδάλη ασφαλείας, σωλήνια υψηλής πίεσης 10 μέτρων - BRAIDED, σωλήνια αναρρόφησης απορρυπαντικού 1 μέτρο, ακροφύσια (0°, 15°, 25°, 40°, και μπεκ απορρυπαντικού), σωλήνας 3 μέτρα αναρρόφησης από δεξαμενή με φίλτρο

|             |          |
|-------------|----------|
| ΚΙΝΗΤΗΡΑΣ   | 420 cc   |
| ΠΙΕΣΗ max.  | 250 bar  |
| ΠΑΡΟΧΗ      | 720 lt/h |
| ΒΑΡΟΣ (Κ/Μ) | 63/65 kg |



BRASS  
PUMP



**1200**  
Watt

**69€** ΚΩΔΙΚΟΣ:  
605270

- > Λειτουργία φυσπτήρα
- > Με τάπα στον κάδο για εύκολη αποστράγγιση υγρών

**20**  
Lt.

**1380**  
Watt

**95€** ΚΩΔΙΚΟΣ:  
605262

- > Με ανοξείδωτο κάδο
- > Λειτουργία φυσπτήρα
- > Με τάπα στον κάδο για εύκολη αποστράγγιση υγρών

**25**  
Lt.

**INOX**

**1400**  
Watt

**99€** ΚΩΔΙΚΟΣ:  
605273

- > Κατάλληλη και για χρήση με ηλεκτρικά εργαλεία έως 2000W (Δεν προτείνεται για τριβεία τοίχου)
- > Λειτουργία φυσπτήρα

**30**  
Lt.

- > Λειτουργία φυσπτήρα
- > Με τάπα στον κάδο για εύκολη αποστράγγιση υγρών

ΙΣΧΥΣ 1400 W  
ΚΑΔΟΣ 30 Lt.  
ΒΑΡΟΣ 7,6 kg

- Συνοδεύεται με:
- Σωλήνια σπирάλ
  - Χάρτινη σακούλα
  - 1 προέκταση πυσσόμενη
  - Φίλτρο HEPA
  - Φίλτρο αφρού
  - Πέλμα δαπέδου (wet & dry)
  - Εξάρτημα σχισμής
  - Πέλμα καλιών

ΙΣΧΥΣ 1200 W  
ΚΑΔΟΣ 20 LT. PP  
ΒΑΡΟΣ 6,9 kg



- Συνοδεύεται με:
- Σωλήνια σπирάλ
  - 1 προέκταση πυσσόμενη
  - Πέλμα καλιών
  - Πέλμα υγρών/στερεών
  - Εξάρτημα σχισμής
  - Πάνινο φίλτρο
  - Φίλτρο HEPA

ΙΣΧΥΣ 1380 W  
ΚΑΔΟΣ 25 LT. INOX  
ΒΑΡΟΣ 7 kg



- Συνοδεύεται με:
- Σωλήνια σπирάλ
  - Χάρτινη σακούλα
  - 1 προέκταση πυσσόμενη
  - Πέλμα υγρών/στερεών
  - Φίλτρο HEPA
  - Φίλτρο αφρού
  - Βουρτσάκι

**119€**  
ΚΩΔΙΚΟΣ:  
605263

**1600**  
Watt

**30**  
Lt.

**INOX**

- > Με ανοξείδωτο κάδο
- > Κατάλληλη και για χρήση με ηλεκτρικά εργαλεία έως 2000W (Δεν προτείνεται για τριβεία τοίχου)
- > Με ανοξείδωτο κάδο
- > Με τάπα στον κάδο για εύκολη αποστράγγιση υγρών
- > Καλώδιο τροφοδοσίας 5 μέτρα

**195€**  
ΚΩΔΙΚΟΣ:  
605272

**ΕΠΑΓΓΕΛΜΑΤΙΚΗ ΣΚΟΥΠΑ ΜΕ 2 ΜΟΤΕΡ**

**2x**  
**1200**  
Watt

**70**  
Lt.

**INOX**

- > Η σκούπα αυτή διαθέτει δύο μοτέρ τα οποία ελέγχονται από δύο διαφορετικούς διακόπτες, παρέχοντας στον χρήστη τη δυνατότητα επιλογής της ισχύος αναρρόφησης
- > Σκούπα με μεγάλο κάδο συλλογής με πάνινο φίλτρο και φίλτρο HEPA
- > Με τάπα στον κάδο για εύκολη αποστράγγιση υγρών
- > Καλώδιο τροφοδοσίας 5 μέτρα

- Συνοδεύεται με:
- Σωλήνια σπирάλ
  - Χάρτινη σακούλα
  - 1 προέκταση πυσσόμενη
  - Φίλτρο HEPA
  - Φίλτρο αφρού
  - Πέλμα υγρών/στερεών
  - Βουρτσάκι

ΙΣΧΥΣ 1600 W  
ΚΑΔΟΣ 30 Lt. INOX  
ΒΑΡΟΣ 7 kg

- Συνοδεύεται με:
- Σει μετalloικών προεκτάσεων
  - Πέλμα σκόνης
  - Πέλμα υγρών
  - Πέλμα καλιών μοκετών
  - Ακροφύσιο φαρυού
  - Σωλήνια σπирάλ
  - Φίλτρο αφρού
  - Φίλτρο πάνινο
  - Φίλτρο HEPA

ΙΣΧΥΣ 2 x 1200 W  
ΚΑΔΟΣ 70 LT. INOX  
ΒΑΡΟΣ 19 kg

**279€** ΚΩΔΙΚΟΣ: 605266

**BÜLLE**  
MACHINERY - TOOLS

**3x 1000**  
Watt

**ΕΠΑΓΓΕΛΜΑΤΙΚΗ ΣΚΟΥΠΑ ΜΕ 3 ΜΟΤΕΡ**

**80**  
Lt.

**INOX**

- > Η σκούπα αυτή διαθέτει τρία μοτέρ τα οποία ελέγχονται από τρεις διαφορετικούς διακόπτες, παρέχοντας στον χρήστη τη δυνατότητα επιλογής της ισχύος αναρρόφησης
- > Σκούπα με μεγάλο κάδο συλλογής και πάνινο φίλτρο
- > Με 2 τροχούς σταθερούς και 2 περιστρεφόμενους, με χειρολαβή για εύκολη μεταφορά
- > Καλώδιο τροφοδοσίας 5 μέτρα
- > Με σωλήνα αδειάσματος 50cm στον κάδο για εύκολη αποστράγγιση υγρών



ΙΣΧΥΣ 3x1000 W  
ΚΑΔΟΣ 80 Lt. INOX  
ΒΑΡΟΣ 26 kg

Συνοδεύεται με: • Σωλήνα σπирάλ με λαβή • 2 προεκτάσεις • Εξάρτημα σχισμής • Πέλημα υγρών & σκόνης • Φίλτρο πάνινο

**479€** ΚΩΔ.: 45866 DOZER 380 IR

**LAVOR**

**3x 1200**  
Watt

**ΕΠΑΓΓΕΛΜΑΤΙΚΗ ΣΚΟΥΠΑ ΜΕ 3 ΜΟΤΕΡ**

**80**  
Lt.

**INOX**

- > Με διακόπτη 3 θέσων (0-1-2)
- > Με μοχλό αυτόματου καθαρισμού του φίλτρου
- > Σκούπα με μεγάλο κάδο συλλογής με πάνινο φίλτρο για σκόνης διαμέτρου έως 0,3μm
- > Με 2 τροχούς σταθερούς και 2 περιστρεφόμενους, με χειρολαβή για εύκολη μεταφορά
- > Καλώδιο τροφοδοσίας 9 μέτρα
- > Με σωλήνα αδειάσματος 60cm στον κάδο για εύκολη αποστράγγιση υγρών
- > Διπλής μονώσεως με βαθμό στεγανότητας IPX4



ΙΣΧΥΣ 3x1200 W  
ΚΑΔΟΣ 80 Lt. INOX  
ΒΑΡΟΣ 27 kg

Συνοδεύεται με: • Σωλήνα σπирάλ με λαβή • 2 προεκτάσεις μεταλλικές • Εξάρτημα σχισμής • Βουρτσάκι στρογγυλό • Πέλημα υγρών • Πέλημα σκόνης • Φίλτρο πάνινο

## ΗΛΕΚΤΡΙΚΗ ΣΚΟΥΠΑ ΠΟΛΛΑΠΛΩΝ ΕΡΓΑΣΙΩΝ

**219€**

ΚΩΔΙΚΟΣ: 605271

**Πολλαπλών εργασιών**

- Κατάλληλη και για χρήση με ηλεκτρικά εργαλεία έως 2000W
- Κατάλληλη και για ψιλή σκόνη όπως αναρρόφηση σκόνης από τριβεία τοίχου
- Αναρρόφηση υγρών - στερεών

**1600**  
Watt

**30**  
Lt.

- > Με σύστημα αυτόματου καθαρισμού του φίλτρου HEPA
- > Κατάλληλη και για λεπτή σκόνη με 2 στάδια φιλτραρίσματος (ΣΑΚΟΥΛΑ ΚΑΙ ΦΙΛΤΡΟ)
- > Μεγάλη πάνινη σακούλα ανοιγόμενη και πλενόμενη 28x45 εκατοστά, με στομίο Φ60 mm
- > Αναρρόφηση υγρών χωρίς να απαιτείται μετατροπή από τον χρήστη
- > 2 Μεγάλοι τροχοί πίσω και 2 περιστρεφόμενοι BT μπροστά για εύκολη μεταφορά



Συνοδεύεται με: • Σωλήνα σπирάλ • 1 προέκταση πιεσόμενη (48-78 cm) • Πέλημα χαλιών • Πέλημα υγρών/στερεών • Εξάρτημα σχισμής • Φίλτρο HEPA • Πάνινη σακούλα • Βουρτσάκι στρογγυλό • Αντάπτορα εργαλείων



**ΚΑΤΑΛΛΗΛΗ ΚΑΙ ΓΙΑ ΤΡΙΒΕΙΑ ΤΟΙΧΟΥ**



ΙΣΧΥΣ 1600 W  
ΚΑΔΟΣ 30 Lt. PP B.T.  
ΒΑΡΟΣ 12 kg

**265€**

ΚΩΔΙΚΟΣ:  
605265

**1600**  
Watt

**30**  
Lt.

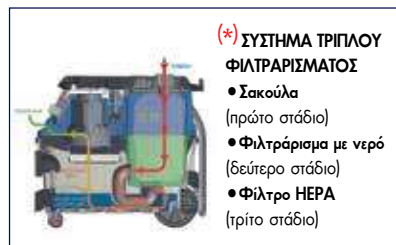
**Νέας  
Τεχνολογίας**

### ΣΥΣΤΗΜΑ ΤΡΙΠΛΟΥ ΦΙΛΤΡΑΡΙΣΜΑΤΟΣ

- Σακούλα (πρώτο στάδιο)
- Φιλτράρισμα με νερό (δεύτερο στάδιο)
- Φίλτρο HEPA (τρίτο στάδιο)

### ΑΥΤΟΚΑΘΑΡΙΣΜΟΣ ΦΙΛΤΡΟΥ

- Εξωτερικό μπουτόν για τον αυτοκαθαρισμό του φίλτρου χωρίς άνοιγμα της σκούπας



(\*) ΣΥΣΤΗΜΑ ΤΡΙΠΛΟΥ

### ΦΙΛΤΡΑΡΙΣΜΑΤΟΣ

- Σακούλα (πρώτο στάδιο)
- Φιλτράρισμα με νερό (δεύτερο στάδιο)
- Φίλτρο HEPA (τρίτο στάδιο)

**Πολλαπλών  
εργασιών**

- Για ηλεκτρικά εργαλεία & εργαλεία αέρος
- Κατάλληλη και για ψιλή σκόνη όπως αναρρόφηση σκόνης από τριβεία τοίχου & τριβεία φανοποιίας
- Αναρρόφηση υγρών - στερεών
- Λειτουργία φουσιπέρα

**ΚΑΤΑΛΛΗΛΗ  
ΚΑΙ ΓΙΑ  
ΤΡΙΒΕΙΑ ΤΟΙΧΟΥ**



Εκτός από τις εργασίες μιας κλασικής σκούπας αναρρόφησης υγρών-στερεών, είναι ειδικά σχεδιασμένη για εξαιρετικά αποτελέσματα σε ιδιαίτερα απαιτητικές εργασίες με ηλεκτρικά εργαλεία (max. ισχύς 2000W), ηλεκτρικά τριβεία τοίχου και τριβεία αέρος φανοποιίας διασφαλίζοντας ένα καθαρό περιβάλλον με σχεδόν μηδενικούς ρύπους. Επίσης, εξασφαλίζει, με το πάτημα ενός εξωτερικού μπουτόν, αυτοκαθαρισμό του φίλτρου HEPA διασφαλίζοντας συνεχή υψηλή αναρροφητική ικανότητα. Ενσωματώνει σύστημα τριπλού φιλτραρίσματος. (\*) Διαθέτει επίσης λειτουργία φουσιπέρα.

### ΛΟΙΠΑ ΧΑΡΑΚΤΗΡΙΣΤΙΚΑ

- > Με ρυθμιστή ταχύτητας αναρρόφησης
- > Χαμηλού θορύβου
- > Θέση τυλίγματος καλωδίου ρεύματος (4m)
- > Θέσεις αποθήκευσης εξαρτημάτων
- > Πλούσιος εξοπλισμός

|          |              |
|----------|--------------|
| ΙΣΧΥΣ    | 1600 W       |
| ΡΟΗ ΑΕΡΑ | 1600 Lt./min |
| ΥΠΟΠΙΕΣΗ | ≥ 180 mbar   |
| ΚΑΔΟΣ    | 30 Lt.       |
| ΒΑΡΟΣ    | 15 kg        |



Υποδοχή για σύνδεση με εργαλεία αέρος



Σακούλα πολλαπλών χρήσεων



# ΗΛΕΚΤΡΙΚΗ ΣΚΟΥΠΑ ΣΤΑΧΤΗΣ

**49€**

ΚΩΔΙΚΟΣ:  
605269

**18**  
Lt.

ΜΕΤΑΛΛΙΚΟΣ  
ΚΑΔΟΣ



|       |        |
|-------|--------|
| ΙΣΧΥΣ | 1200 W |
| ΚΑΔΟΣ | 18 Lt. |
| ΒΑΡΟΣ | 3,6 kg |

### ΣΚΟΥΠΑ ΣΤΑΧΤΗΣ ΜΠΑΤΑΡΙΑΣ 18V

SOLO (χωρίς μπαταρία & φορτιστή) (\*)

**39€**

ΚΩΔΙΚΟΣ:  
633314

**12**  
Lt.

- Πρακτική & φορητή σκούπα χωρίς καλώδια
- Βάρος 2,7 kg



(\*) Μπαταρία και φορτιστής BÜLLE βλ. σελ. 8

## ΣΕΓΑ ΠΑΓΚΟΥ 16" (400 MM)

**BOSTON**

**129€**

ΚΩΔΙΚΟΣ:  
626016



- Ισχύς: 120 Watt
- Διαστ. Τραπεζιού: 415x250mm
- Κλίση Τραπεζιού: 0° - 45° • Ταχύτητα Σέγας 400-1600 rpm
- Μήκος Σέγας: 125 mm • Απόσταση Σέγας Κορμού: 406 mm
- Απόστ. Τραπεζιού Άνω Οδηγού: 50 mm • Βάρος: 10,8 kg

## ΠΛΑΝΗ - ΞΕΧΟΝΔΡΙΣΤΗΡΑΣ

**BOSTON**

**339€**

ΚΩΔΙΚΟΣ:  
42603



- Ισχύς 1250 Watt
- Μήκος Τραπεζιού Πλανίσματος 737 mm
- Πλάτος Εργασίας 204 mm Βάθος • Πλανίσματος (mm) 2max.
- Ύψος Ξεχονδρίσματος max. (mm) 120 • Αριθμός Μαχαiriών 2
- Κλίση Support 0° - 45° • Βάρος: 23 kg

## ΞΥΛΟΤΟΡΝΟΙ

**BOSTON**

**349€**

455x305 mm

ΚΩΔΙΚΟΣ:  
626020



- Ισχύς 550 Watt
- Περιστροφή πάνω από το τραπέζι Ø 305mm
- Απόσταση μεταξύ των κέντρων 455mm
- Ταχύτητα περιστροφής (R.P.M.) 430-2800 (5 επιλογές)
- Πλατώ Ø 80mm • Βάση στήριξης κοπτικού 200mm • Βάρος 28 kg

**659€**

1090x370 mm

ΚΩΔΙΚΟΣ:  
626011



- Ισχύς 550 Watt
- Περιστροφή πάνω από το τραπέζι Ø 370mm
- Απόσταση μεταξύ των κέντρων 1090mm
- Ταχύτητα περιστροφής (R.P.M.) 500-2000 (10 επιλογές)
- Πλατώ Ø 150mm • Βάση στήριξης κοπτικού 300mm • Βάρος 92 kg

## ΤΡΙΒΕΙΑ ΤΑΙΝΙΑΣ - ΔΙΣΚΟΥ

**BOSTON**

**125€**

ΚΩΔΙΚΟΣ:  
626017



- Ισχύς: 350 Watt
- Τάση: 230/50 V/Hz
- Διάστ. Ταινίας: 914x100 mm
- Διάστ. Δίσκου Ø: 150 (VELCRO)
- Βάρος: 12 kg

**449€**

ΚΩΔΙΚΟΣ:  
626021

### HEAVY DUTY PRO ΜΕ ΒΑΣΗ



- Ισχύς: 1100 Watt
- Τάση: 230/50 V/Hz
- Διάστ. Ταινίας: 1219x152 mm
- Διάστ. Δίσκου Ø: 228 mm (ΑΥΤΟΚΟΜΜΗΤΟΣ) • Κλίση τραπεζιού ταινίας 0° - 45° • Βάρος: 40 kg

159€ ΚΩΔΙΚΟΣ: 626025

- Ισχύς 550 Watt
- Τάση 230V/50Hz
- Σπιράλ Ø100 x 1,8 m
- Αντάπτορας Σπιράλ Ø100 σε Ø90 mm
- Χωρητικ. σάκου 78 Lt.
- Βάρος 20,5 kg



335€ ΚΩΔΙΚΟΣ: 626001

- Ισχύς 750 Watt
- Τάση 230V/50Hz
- Διάμετρος εισόδου Ø100 mm (1 είσοδος)
- Χωρητικ. σάκου 57 Lt.
- Βάρος 26 kg



379€ ΚΩΔΙΚΟΣ: 626002

- Ισχύς 1500 Watt
- Τάση 230V/50Hz
- Διάμετρος εισόδου Ø100 mm (2 είσοδοι)
- Χωρητικ. σάκου 153 Lt.
- Βάρος 43 kg



ΕΠΑΓΓΕΛΜΑΤΙΚΕΣ ΠΡΙΟΝΟΚΟΡΔΕΛΕΣ

350 Watt

185€ ΚΩΔΙΚΟΣ: 626023

**ΠΑΓΚΟΥ**  
Με κυτό τραπέζι αλουμινίου



- Ισχύς Μοτέρ 350W
- Απόσταση Κορδέλας Κορμού 195 mm
- Διάσταση τραπέζιου 300x300 mm
- Βάρος 16 kg

550 Watt

379€ ΚΩΔΙΚΟΣ: 626024

**ΜΕ ΒΑΣΗ**  
Με κυτό τραπέζι αλουμινίου & φωτισμό LED - Flexible



- Ισχύς Μοτέρ 550W
- Απόσταση Κορδέλας Κορμού 245 mm
- Διάσταση τραπέζιου 350x350 mm
- Βάρος 40 kg

750 Watt

959€ ΚΩΔΙΚΟΣ: 626006

**ΜΕ ΒΑΣΗ**



- Ισχύς Μοτέρ 750W
- Απόσταση Κορδέλας Κορμού 335mm
- Διάσταση τραπέζιου 500x400mm (μαντέμι)
- Βάρος 90 kg

2200 Watt

1.850€ ΚΩΔΙΚΟΣ: 626008

Με μαντεμένιο τραπέζι & οδηγό κοπής διπλού κλειδώματος (εμπρός - πίσω)



- Ισχύς Μοτέρ 2200W
- Απόσταση Κορδέλας Κορμού 460mm
- Διάσταση τραπέζιου 535x485mm (μαντέμι)
- Βάρος 90 kg



Πάχος Κοπής 12mm Max.



- > Κοπή πλακιδίων πάχους από 6 έως 12mm
- > Μέγιστη δύναμη μηχανισμού κοπής 800 kg
- > Ανθεκτική χαλύβδινη βάση

|                    |               |
|--------------------|---------------|
| <b>ΚΩΔΙΚΟΣ</b>     | <b>626130</b> |
| ΚΟΠΗ (0°/45°) (mm) | 600/425       |
| ΒΑΡΟΣ (kg)         | 6,5           |
| <b>ΤΙΜΗ</b>        | <b>65€</b>    |


Πάχος Κοπής 14mm Max.



**Επαγγελματικοί κόφτες πλακιδίων 600 & 800mm** > Κοπή πλακιδίων με πάχος 4 - 14mm > Μέγιστη δύναμη μηχανισμού κοπής 800 kg > Με 2 αναδιπλούμενους πλαιίους βραχίονες (30cm) για στήριξη πλακιδίων μεγάλου μεγέθους και σταθερές κοπές > Εξοπλισμένο με μοιρογνωμόνιο για κοπές 0° έως 60° και οδηγό κοπής με χάρακα (max 20cm) > Δισκάκι κοπής από εξαιρετικά σκληρό και ανθεκτικό βολφράμιο, με επιστροφή τιτανίου και ρουλεμάν διατάσεων 22x60mm

|                    |               |               |
|--------------------|---------------|---------------|
| <b>ΚΩΔΙΚΟΣ</b>     | <b>626131</b> | <b>626132</b> |
| ΚΟΠΗ (0°/45°) (mm) | 600/425       | 800/565       |
| ΒΑΡΟΣ (kg)         | 7,0           | 8,3           |
| <b>ΤΙΜΗ</b>        | <b>85€</b>    | <b>99€</b>    |

Πάχος Κοπής 16mm Max.



**LASER GUIDE**

- > Οδηγός κοπής Laser

**Κόφτες πλακιδίων Βαρέως τύπου 1000 & 1200mm** > Κοπή πλακιδίων με πάχος 4-16mm > Μέγιστη δύναμη μηχανισμού κοπής 1000 kg > Στιβαρή κεφαλή αλουμινίου κλειστού τύπου (**DUST FREE**) με κίνηση σε ρουλεμάν για επαγγελματική χρήση και μεγάλη ακρίβεια κοπής, με λαβή **SOFT GRIP** για καλύτερη εργονομία και άνεση > Οδηγός κοπής για 0° και 45° (με χρήση της μεταλλικής βάσης των 90°) > Με 2 σταθερούς βραχίονες με χάρακα (έως 43cm) και 1 αναδιπλούμενο πλαιίο βραχίονα (30cm) > Δισκάκι κοπής από εξαιρετικά σκληρό και ανθεκτικό βολφράμιο, με επιστροφή τιτανίου και ρουλεμάν διατάσεων 22x60mm

|                    |               |               |
|--------------------|---------------|---------------|
| <b>ΚΩΔΙΚΟΣ</b>     | <b>626133</b> | <b>626134</b> |
| ΚΟΠΗ (0°/45°) (mm) | 1000/705      | 1200/850      |
| ΒΑΡΟΣ (kg)         | 13,7          | 16            |
| <b>ΤΙΜΗ</b>        | <b>129€</b>   | <b>149€</b>   |

Πάχος Κοπής 16mm Max.


**ALU BASE**



**Επαγγελματικός κόφτης πλακιδίων 1200mm, μικρού βάρους, υψηλής αντοχής, με βάση αλουμινίου** > Κοπή πλακιδίων πάχους από 4 έως 16mm > Μέγιστη δύναμη μηχανισμού κοπής 1000 kg > Στιβαρή κεφαλή αλουμινίου κλειστού τύπου (**DUST FREE**) με κίνηση σε ρουλεμάν για επαγγελματική χρήση και μεγάλη ακρίβεια κοπής, με λαβή **SOFT GRIP** για καλύτερη εργονομία και άνεση > Εξοπλισμένο με μοιρογνωμόνιο για κοπές 0° έως 60° και αλουμίνιο οδηγό κοπής με χάρακα 80cm (από -30cm έως +50 cm) για ακρίβεια στην μέτρηση > Δισκάκι κοπής από εξαιρετικά σκληρό και ανθεκτικό βολφράμιο, με επιστροφή τιτανίου και ρουλεμάν διατάσεων 22x60mm

|                    |               |
|--------------------|---------------|
| <b>ΚΩΔΙΚΟΣ</b>     | <b>626135</b> |
| ΚΟΠΗ (0°/45°) (mm) | 1200/850      |
| ΒΑΡΟΣ (kg)         | 13            |
| <b>ΤΙΜΗ</b>        | <b>205€</b>   |

Πάχος Κοπής 16mm Max.




**LASER GUIDE**

- > Οδηγός κοπής Laser

**Επαγγελματικός κόφτης πλακιδίων Βαρέως τύπου 1600mm** > Κοπή πλακιδίων πάχους από 4 έως 16mm > Μέγιστη δύναμη μηχανισμού κοπής 1200 kg > Στιβαρή κεφαλή αλουμινίου κλειστού τύπου (**DUST FREE**) με κίνηση σε ρουλεμάν για επαγγελματική χρήση και μεγάλη ακρίβεια κοπής, με λαβή **SOFT GRIP** για καλύτερη εργονομία και άνεση > Οδηγός κοπής για 0° και 45° (με χρήση της μεταλλικής βάσης των 90°) > Δισκάκι κοπής από εξαιρετικά σκληρό και ανθεκτικό βολφράμιο, με επιστροφή τιτανίου και ρουλεμάν διατάσεων 22x60mm

|                    |               |
|--------------------|---------------|
| <b>ΚΩΔΙΚΟΣ</b>     | <b>626136</b> |
| ΚΟΠΗ (0°/45°) (mm) | 1600/1130     |
| ΒΑΡΟΣ (kg)         | 25,4          |
| <b>ΤΙΜΗ</b>        | <b>225€</b>   |



Πάχος Κοπής 18mm Max.

**Επαγγελματικός κόφτης πλακιδίων Βαρέως τύπου 1550mm** > Κοπή πλακιδίων πάχους από 4 έως 18mm > Μέγιστη δύναμη μηχανισμού κοπής 1200 kg > Η βάση διαθέτει 6 αντικραδασμικές επιφάνειες με ελατήρια διαστάσεων 14x30cm > Στιβαρή κεφαλή αλουμινίου κλειστού τύπου (**DUST FREE**) με κίνηση σε ρουλεμάν για επαγγελματική χρήση και μεγάλη ακρίβεια κοπής, με λαβή **SOFT GRIP** για καλύτερη εργονομία και άνεση > Εξοπλισμένο με μοιρογνωμόνιο για κοπές 0° έως 60° και αλουμίνιο οδηγό κοπής με χάρακα 80cm (από -30cm έως +50 cm) για ακρίβεια στην μέτρηση > Δισκάκι κοπής από εξαιρετικά σκληρό και ανθεκτικό βολφράμιο, με επιστροφή τιτανίου και ρουλεμάν διατάσεων 22x60mm

|                    |               |
|--------------------|---------------|
| <b>ΚΩΔΙΚΟΣ</b>     | <b>626138</b> |
| ΚΟΠΗ (0°/45°) (mm) | 1550/1095     |
| ΒΑΡΟΣ (kg)         | 31            |
| <b>ΤΙΜΗ</b>        | <b>389€</b>   |



**ΑΝΤΑΛΛΑΚΤΙΚΟ ΔΙΣΚΑΚΙ ΚΟΠΗΣ ΠΛΑΚΙΔΙΩΝ TI-COATED Ø 22 mm**  
Δισκάκι κοπής από εξαιρετικά σκληρό και ανθεκτικό βολφράμιο, με επιστροφή τιτανίου και ρουλεμάν (22x60mm)

**7€**

ΚΩΔΙΚΟΣ: 64300

**279€**

ΚΩΔΙΚΟΣ:  
626137



Συνοδεύεται με σάκο μεταφοράς, πένσα κοπής πλακιδίων ρυθμιζόμενου ύψους, 2 εξαρτήματα στερέωσης της ράγας για κατακόρυφες κοπές και 2 τερματικούς οδηγούς

**Κόφτης πλακιδίων μεγάλου μήκους 3200mm** Σύστημα κοπής ειδικά σχεδιασμένο για πλακιδίων μεγάλου μήκους με ενισχυμένες προεκτάσεις αλουμινίου κατάλληλο για διάφορες διαστάσεις όπως 60x120cm, 75x150cm, 120x120cm, 150x150cm, 150x150cm, 150x300cm, 160x320cm, 180x360cm και άλλα. > Το πάχος κοπής κυμαίνεται από 4mm έως 12mm > Μέγιστη δύναμη μηχανισμού κοπής 1000 kg > Οι 3 ράγες έχουν διαστάσεις 1x150cm (Με 5 βεντούζες) και 2x100cm (με 4 βεντούζες), οι ενσωματωμένες βεντούζες στις ράγες των οδηγών κοπής παρέχουν ασφαλή πρόσφυση στο υλικό που κόβεται > Δισκάκι κοπής από εξαιρετικά σκληρό και ανθεκτικό βολφράμιο, με επιστροφή τιτανίου και ρουλεμάν διατάσεων 22x6x6mm > Βάρος μόλις 8 kg

**ΒΕΝΤΟΥΖΕΣ ΑΛΟΥΜΙΝΙΟΥ**



ΜΟΝΗ

**8€**

ΚΩΔΙΚΟΣ:  
64302



NEO

- > Σώμα από κράμα αλουμινίου
- > Ενεργή διάμετρος 118mm
- > Οριζόντια ανύψωση 50kg
- > Μοχλός γρήγορης ασφάλισης /απελευθέρωσης

ΔΙΠΛΗ

**13€**

ΚΩΔΙΚΟΣ:  
64303



NEO

- > Σώμα από κράμα αλουμινίου
- > Ενεργή διάμετρος 118mm
- > Οριζόντια ανύψωση 100kg
- > Μοχλός γρήγορης ασφάλισης /απελευθέρωσης σε κάθε βεντούζα

ΤΡΙΠΛΗ

**16€**

ΚΩΔΙΚΟΣ:  
64304



NEO

- > Σώμα από κράμα αλουμινίου
- > Ενεργή διάμετρος 118mm
- > Οριζόντια ανύψωση 130kg
- > Μοχλός γρήγορης ασφάλισης /απελευθέρωσης σε κάθε βεντούζα

**ΕΠΑΓΓΕΛΜΑΤΙΚΗ ΒΕΝΤΟΥΖΑ ΜΕ ΜΑΝΟΜΕΤΡΟ**



**25€**

ΚΩΔΙΚΟΣ:  
64305



Συνοδεύεται με σετ επισκευής της αντλίας κενού σε βαλίτσα μεταφοράς

- > Ανθεκτική ελαστική βάση νιτρίλιου
- > Διάμετρος 210mm - 8"
- > Μέγιστη ικανότητα 200kg
- > Κατάλληλη για λεία και σαγρέ πλακάκια
- > Μανόμετρο ένδειξης της υποπίεσης σε mmHg

**ΣΥΣΤΗΜΑ ΜΕΤΑΦΟΡΑΣ ΜΕΓΑΛΩΝ ΠΛΑΚΙΔΙΩΝ**



**579€**

ΚΩΔΙΚΟΣ:  
64307

- > 6 βεντούζες κενού βαρέως τύπου Φ 210 mm
- > Μέγιστη ικανότητα 220kg
- > Διάσταση τεμαχίου προς μεταφορά 360 x 160 cm (max.)



NEO

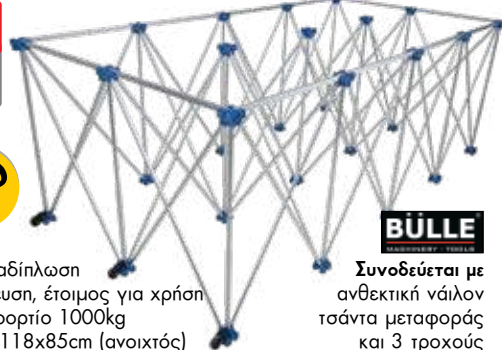
- > Κατάλληλο για πλακάκια με λεία και σαγρέ επιφάνεια
- > Με μανόμετρο ένδειξης της υποπίεσης
- > Ενισχυμένο προφίλ αλουμινίου, μεγαλύτερη δομική αντοχή

Συνοδεύεται με τσάντα μεταφοράς

**ΦΟΡΗΤΟΣ ΠΤΥΣΣΟΜΕΝΟΣ ΠΑΓΚΟΣ ΕΡΓΑΣΙΑΣ**

**215€**

ΚΩΔΙΚΟΣ:  
64308



NEO

- > Γρήγορη αναδίπλωση και αποθήκευση, έτοιμος για χρήση
- > Αντοχή σε φορτίο 1000kg
- > Διαστ. 230x118x85cm (ανοιχτός)



Συνοδεύεται με ανθεκτική νάilon τσάντα μεταφοράς και 3 τροχούς

**ΚΟΦΤΗΣ ΠΛΑΚΙΔΙΩΝ ΗΛΕΚΤΡΙΚΟΣ ΥΓΡΑΣ ΚΟΠΗΣ**



**439€**

ΚΩΔΙΚΟΣ:  
626120



- Ισχύς 1200 W
- Δίσκος Ø 230x25,4 mm
- Στροφές 2950 rpm
- Τραπεζί 950x390 mm
- Μήκος Κοπής 920 mm
- Ύψος κοπής 45/42 mm (90°/45°)
- Βάρος 50 kg

**ΚΟΦΤΗΣ ΔΟΜ. ΥΛΙΚΩΝ ΗΛΕΚΤΡΙΚΟΣ ΥΓΡΑΣ ΚΟΠΗΣ**




**925€**

ΚΩΔΙΚΟΣ:  
626121



- Ισχύς 2000 W
- Δίσκος Ø 400x25,4 mm
- Στροφές 2800 rpm
- Με αναδιπλούμενη βάση και ενσωματωμένους τροχούς για εύκολη μεταφορά
- Με διακόπτη προστασίας RCD
- Κυλιόμενο φορείο 530x430 mm
- Μήκος Κοπής 800 mm
- Ύψος κοπής 75/120 mm (45°/ 90°)
- Διαστάσεις μηχανήματος 1200x570 mm • Βάρος 76 kg
- Συνοδεύεται με ένα δίσκο κοπής δομικών υλικών

Εικονίζεται  
ο κωδικός  
603022 140 Lt



Άνοιγμα κάδου  
63071 Ø 328mm  
603022 Ø 375mm

- > Μαντεμένιο πηνίο και γρανάζι (στεφάνι) κάδου

| ΚΩΔΙΚΟΣ        | 63071       | 603022      |
|----------------|-------------|-------------|
| ΙΣΧΥΣ          | 500 W       | 550 W       |
| ΧΩΡΗΤΙΚ. ΚΑΔΟΥ | 120 Lt.     | 140 Lt.     |
| ΤΡΟΧΟΙ         | Ø 20 cm     | Ø 20 cm     |
| ΒΑΡΟΣ          | 43,5 kg     | 48 kg       |
| ΤΙΜΗ           | <b>239€</b> | <b>259€</b> |

Κωδ.: 603023  
180 Lt



Άνοιγμα κάδου  
Ø 375mm

- > Μαντεμένιο πηνίο και γρανάζι (στεφάνι) κάδου
- > Με ποδοπεντάλ

| ΚΩΔΙΚΟΣ        | 603023      |
|----------------|-------------|
| ΙΣΧΥΣ          | 800 W       |
| ΧΩΡΗΤΙΚ. ΚΑΔΟΥ | 180 Lt.     |
| ΤΡΟΧΟΙ         | Ø 25 cm     |
| ΒΑΡΟΣ          | 65 kg       |
| ΤΙΜΗ           | <b>319€</b> |

Κωδ.: 603024  
200 Lt



Άνοιγμα κάδου  
Ø 375mm

- > Μαντεμένιο πηνίο και γρανάζι (στεφάνι) κάδου
- > Με ποδοπεντάλ

| ΚΩΔΙΚΟΣ        | 603024      |
|----------------|-------------|
| ΙΣΧΥΣ          | 800 W       |
| ΧΩΡΗΤΙΚ. ΚΑΔΟΥ | 200 Lt.     |
| ΤΡΟΧΟΙ         | Ø 25 cm     |
| ΒΑΡΟΣ          | 66 kg       |
| ΤΙΜΗ           | <b>339€</b> |

Κωδ.: 603025  
250 Lt



Άνοιγμα κάδου  
Ø 400mm

- > Μαντεμένιο πηνίο και γρανάζι (στεφάνι) κάδου
- > Με ποδοπεντάλ

| ΚΩΔΙΚΟΣ        | 603025      |
|----------------|-------------|
| ΙΣΧΥΣ          | 1100 W      |
| ΧΩΡΗΤΙΚ. ΚΑΔΟΥ | 250 Lt.     |
| ΤΡΟΧΟΙ         | Ø 25 cm     |
| ΒΑΡΟΣ          | 75 kg       |
| ΤΙΜΗ           | <b>399€</b> |

## ΜΠΕΤΟΝΙΕΡΕΣ - ΚΑΡΟΤΣΙ



Φωτο 1  
(με το stand)



Φωτο 2  
(πίσω όψη  
χωρίς το stand)

- > Τροχήλατες μπετονιέρες 135 Lt. & 160 Lt. που μπορούν να χρησιμοποιηθούν και σαν καρότσι για τη μεταφορά του υλικού
- > Μαντεμένιο πηνίο

| ΚΩΔΙΚΟΣ        | 63066       | 63067       |
|----------------|-------------|-------------|
| ΙΣΧΥΣ          | 550 W       | 650 W       |
| ΧΩΡΗΤΙΚ. ΚΑΔΟΥ | 135 Lt.     | 160 Lt.     |
| ΤΡΟΧΟΙ         | Ø 20 cm     | Ø 20 cm     |
| ΒΑΡΟΣ          | 48 kg       | 52 kg       |
| ΤΙΜΗ           | <b>329€</b> | <b>349€</b> |

Σημείωση: Η τιμή περιλαμβάνει το stand (βάση στήριξης)

**385€** ΚΩΔΙΚΟΣ:  
603005


- Τετράχρονος κινητήρας 196 cc
- Σύνδεσμος JP (Japan) Type

Συνοδεύεται με μαρκούτσι 6 μέτρων σφύρας 45mm

|                         |           |
|-------------------------|-----------|
| ΚΙΝΗΤΗΡΑΣ (cc)          | 196       |
| ΙΣΧΥΣ Hp (kW)           | 5,6 (4,1) |
| ΤΑΧΥΤΗΤΑ ΠΕΡΙΣΤΡ. (rpm) | 3600      |
| ΒΑΡΟΣ (kg)              | 23        |

## ΔΟΝΗΤΙΚΟΣ ΠΗΧΗΣ


**539€** ΚΩΔΙΚΟΣ:  
603004

- 4-χρονος κινητήρας βενζίνης
- Ισόποση κατανομή δονήσεων σε όλο το μήκος του πήχη για ομοιόμορφη συμπίεση και στρώσιμο του τσιμέντου
- Έως 4 φορές πιο αποδοτικός σε σχέση με τον παραδοσιακό τρόπο



Περιλαμβάνει πήχη 1,88 m

|                   |            |
|-------------------|------------|
| ΚΙΝΗΤΗΡΑΣ (cc)    | 37,7       |
| ΙΣΧΥΣ Hp (kW)     | 1,2 (0,87) |
| ΤΑΧΥΤΗΤΑ (rpm)    | 6500       |
| ΜΗΚΟΣ ΠΗΧΗ (m)    | 1,88       |
| ΠΛΑΤΟΣ ΠΕΛΜΑ (cm) | 12,5       |
| ΒΑΡΟΣ (kg)        | 33         |

## ΧΕΙΡΟΚΙΝΗΤΟΣ ΠΗΧΗΣ ΜΠΕΤΟΥ


**179€** ΚΩΔΙΚΟΣ:  
603037

- Μήκος 1,22m
- Βάρος 3,48kg

**209€** ΚΩΔΙΚΟΣ:  
603038

- Μήκος 1,83m
- Βάρος 5,22kg



## ΛΕΙΑΝΤΗΡΑΣ ΔΑΠΕΔΩΝ


**719€** ΚΩΔΙΚΟΣ:  
603003


- 4-χρονος κινητήρας βενζίνης
- Στιβαρή κατασκευή
- Δυνατότητα ρύθμισης της κλίσης των λεπίδων
- Απόδοση 200 m<sup>2</sup>/h

|                                    |           |
|------------------------------------|-----------|
| ΚΙΝΗΤΗΡΑΣ (cc)                     | 196       |
| ΙΣΧΥΣ Hp (kW)                      | 5,6 (4,1) |
| ΤΑΧΥΤΗΤΑ ΠΕΡΙΣΤΡΟΦΗΣ ΛΕΠΙΔΩΝ (rpm) | 40-140    |
| ΕΠΙΦΑΝΕΙΑ ΕΡΓΑΣΙΑΣ (mm)            | Ø 910     |
| ΔΙΑΣΤΑΣΕΙΣ ΛΕΠΙΔΩΝ (mm)            | 350 x 150 |
| ΒΑΡΟΣ (kg)                         | 79        |

Συνοδεύεται με σετ 4 λεπίδων φινιρίσματος 35x15 cm

**490€** ΚΩΔΙΚΟΣ: 603026

- Διάσταση πέλματος 510x370mm
- Δύναμη δόνησης 11 KN
- Κινητήρας 196cc
- Βάρος Κ/Μ: 60/65 kg
- Διαστ. συσκ.: 400x470x710 mm
- Συνοδεύεται με κιτ τροχών και σιλικονούχο πέλαμα για κυβόλιθους



Βάθος Συμπίεσης  
30cm

Κιτ τροχών



Σιλικονούχο πέλαμα για κυβόλιθους

**620€** ΚΩΔΙΚΟΣ: 603036

- Διάσταση πέλματος 550x440mm
- Δύναμη δόνησης 15 KN
- Κινητήρας 196cc
- Βάρος Κ/Μ: 88/91 kg
- Διαστ. συσκ.: 640 x 480 x 670 mm
- Συνοδεύεται με κιτ τροχών και σιλικονούχο πέλαμα για κυβόλιθους



Βάθος Συμπίεσης  
30cm



Σιλικονούχο πέλαμα για κυβόλιθους

**690€** ΚΩΔΙΚΟΣ: 603027

Αναμένεται από 23/06/2026

- Διάσταση πέλματος 690x460mm
- Δύναμη δόνησης 28KN
- Κινητήρας 196cc
- Βάρος Κ/Μ: 96/101 kg
- Διαστ. συσκ.: 470x750x520 mm
- Συνοδεύεται με κιτ τροχών και σιλικονούχο πέλαμα για κυβόλιθους



Βάθος Συμπίεσης  
30cm

Κιτ τροχών



Σιλικονούχο πέλαμα για κυβόλιθους

**1.150€** ΚΩΔΙΚΟΣ: 603002

2 ΚΑΤΕΥΘΥΝΣΕΩΝ (ΕΜΠΡΟΣ + ΟΠΙΣΘΕΝ)

- Διάσταση πέλματος 620x400mm
- Δύναμη δόνησης 25 KN
- Κινητήρας 196cc
- Βάρος Κ/Μ: 117/135,5 kg
- Διαστ. συσκ.: 800x470x940 mm
- Συνοδεύεται με κιτ τροχών και σιλικονούχο πέλαμα για κυβόλιθους



Βάθος Συμπίεσης  
35cm



Σιλικονούχο πέλαμα για κυβόλιθους



Κιτ τροχών

**1.450€** ΚΩΔΙΚΟΣ: 603035

2 ΚΑΤΕΥΘΥΝΣΕΩΝ (ΕΜΠΡΟΣ + ΟΠΙΣΘΕΝ)

Αναμένεται από 26/05/2026

- Διάσταση πέλματος 710x360mm
- Δύναμη δόνησης 30,5 KN
- Ισχυρός κινητήρας 270cc
- Βάρος Κ/Μ: 145/156 kg
- Διαστ. συσκ.: 775x480x1020 mm
- Συνοδεύεται με κιτ τροχών και σιλικονούχο πέλαμα για κυβόλιθους



Βάθος Συμπίεσης  
50cm



Σιλικονούχο πέλαμα για κυβόλιθους

**1.250€** ΚΩΔΙΚΟΣ: 603017

- Διάσταση πέλματος 345x285 mm
- Δύναμη δόνησης 13,7 KN
- Κινητήρας 196 cc
- Βάρος Κ/Μ: 76/102 kg
- Διαστ. συσκ.: 760x460x1070 mm



Βάθος Συμπίεσης  
30cm



Συνοδεύεται με κιτ τροχών

**699€** ΚΩΔΙΚΟΣ: 603006



Συνοδεύεται με το δίσκο κοπής Ø 350mm

- Για εργασίες σε σκυρόδεμα και άσφαλτο
- Κινητήρας 196cc
- Γρασσαριζόμενα ρουλεμάν στην έδραση του άξονα του δίσκου κοπής
- Βάρος Κ/Μ: 69/76 kg
- Διαστ. συσκ.: 850x500x780 mm

|                       |             |
|-----------------------|-------------|
| ΚΙΝΗΤΗΡΑΣ (cc)        | 196         |
| ΙΣΧΥΣ Hp (kW)         | 5,6 (4,1)   |
| ΔΟΧΕΙΟ ΝΕΡΟΥ (Lt.)    | 12          |
| ΔΙΑΜΕΤΡΟΣ ΔΙΣΚΟΥ (mm) | Ø 300 - 350 |
| ΟΠΗ ΔΙΣΚΟΥ (mm)       | Ø 25,4      |
| ΒΑΘΟΣ ΚΟΠΗΣ max. (mm) | 110         |

**1.149€** ΚΩΔΙΚΟΣ: 603007



Συνοδεύεται με το δίσκο κοπής Ø 500mm

- Για εργασίες σε σκυρόδεμα και άσφαλτο
- Ισχυρός κινητήρας 389cc
- Γρασσαριζόμενα ρουλεμάν στην έδραση του άξονα του δίσκου κοπής
- Βάρος Κ/Μ: 103/120 kg
- Διαστ. συσκ.: 1070x570x1000 mm

|                       |             |
|-----------------------|-------------|
| ΚΙΝΗΤΗΡΑΣ (cc)        | 389         |
| ΙΣΧΥΣ Hp (kW)         | 11 (8,2)    |
| ΔΟΧΕΙΟ ΝΕΡΟΥ (Lt.)    | 35          |
| ΔΙΑΜΕΤΡΟΣ ΔΙΣΚΟΥ (mm) | Ø 350 - 500 |
| ΟΠΗ ΔΙΣΚΟΥ (mm)       | Ø 25,4      |
| ΒΑΘΟΣ ΚΟΠΗΣ max. (mm) | 170         |

**1.499€** ΚΩΔΙΚΟΣ: 603034

**ΜΕ ΗΜΙΑΥΤΟΜΑΤΗ ΠΡΟΩΘΗΣΗ**

Αναμένεται από 26/05/2026



Συνοδεύεται με το δίσκο κοπής Ø 500mm

- Για εργασίες σε σκυρόδεμα και άσφαλτο
- Ισχυρός κινητήρας 389cc
- **Με ημιαυτόματη προώθηση**
- Γρασσαριζόμενα ρουλεμάν στην έδραση του άξονα του δίσκου κοπής
- Βάρος Κ/Μ: 157/172 kg
- Διαστ. συσκ.: 1150x570x940 mm

|                       |             |
|-----------------------|-------------|
| ΚΙΝΗΤΗΡΑΣ (cc)        | 389         |
| ΙΣΧΥΣ Hp (kW)         | 11 (8,2)    |
| ΔΟΧΕΙΟ ΝΕΡΟΥ (Lt.)    | 40          |
| ΔΙΑΜΕΤΡΟΣ ΔΙΣΚΟΥ (mm) | Ø 350 - 500 |
| ΟΠΗ ΔΙΣΚΟΥ (mm)       | Ø 25,4      |
| ΒΑΘΟΣ ΚΟΠΗΣ max. (mm) | 170         |

**ΑΝΤΑΛΛΑΚΤΙΚΟΙ ΔΙΣΚΟΙ (\*)**



| ΚΩΔΙΚΟΣ | ΠΕΡΙΓΡΑΦΗ  | ΤΙΜΗ  |
|---------|--|-------|
| 603013  | ΔΙΣΚΟΣ ΜΠΕΤΟΝ / ΑΣΦΑΛΤΟΥ Ø 350                   | 87 €  |
| 603015  | ΔΙΣΚΟΣ ΜΠΕΤΟΝ / ΑΣΦΑΛΤΟΥ <b>HEAVY DUTY</b> Ø 350 | 129 € |
| 603014  | ΔΙΣΚΟΣ ΜΠΕΤΟΝ / ΑΣΦΑΛΤΟΥ Ø 500                   | 170 € |
| 603016  | ΔΙΣΚΟΣ ΜΠΕΤΟΝ / ΑΣΦΑΛΤΟΥ <b>HEAVY DUTY</b> Ø 500 | 210 € |

**BENZINOKΙΝΗΤΟΙ ΚΟΦΤΕΣ** Κατάλληλοι για κοπή δομικών υλικών και μετάλλων (\*)

**739€** ΚΩΔΙΚΟΣ: 633313



- Κινητήρας 74 cc
- Δίσκος Ø 350 x 25,4 mm
- Στροφές max. 9500 rpm
- Βάθος Κοπής 125 mm
- Βάρος 14 kg
- Περιλαμβάνονται εξαρτήματα ψεκασμού νερού για υγρά κοπή

- Συνοδεύεται με ένα δίσκο κοπής δομικών υλικών σε βαλίσακι μεταφοράς
- (\*) Για κοπή μετάλλων απαιτείται σμυριδοτροχός (δεν περιλαμβάνεται)

**ΑΝΤΑΛΛΑΚΤΙΚΟΙ ΔΙΣΚΟΙ**

| ΚΩΔΙΚΟΣ | ΠΕΡΙΓΡΑΦΗ  | ΤΙΜΗ  |
|---------|--|-------|
| 603013  | ΔΙΣΚΟΣ ΜΠΕΤΟΝ / ΑΣΦΑΛΤΟΥ Ø 350                   | 87 €  |
| 603015  | ΔΙΣΚΟΣ ΜΠΕΤΟΝ / ΑΣΦΑΛΤΟΥ <b>ΒΑΡ. ΤΥΠΟΥ</b> Ø 350 | 129 € |

**839€** ΚΩΔΙΚΟΣ: 603032



- Κινητήρας 93,6 cc
- Δίσκος Ø 400 x 25,4 mm
- Στροφές max. 9500 rpm
- Βάθος Κοπής 150 mm
- Βάρος 14,5 kg
- Περιλαμβάνονται εξαρτήματα ψεκασμού νερού για υγρά κοπή

- Συνοδεύεται με ένα δίσκο κοπής δομικών υλικών
- (\*) Για κοπή μετάλλων απαιτείται σμυριδοτροχός (δεν περιλαμβάνεται)

**ΑΝΤΑΛΛΑΚΤΙΚΟΣ ΔΙΣΚΟΣ**

| ΚΩΔΙΚΟΣ | ΠΕΡΙΓΡΑΦΗ                      | ΤΙΜΗ |
|---------|--------------------------------|------|
| 603033  | ΔΙΣΚΟΣ ΜΠΕΤΟΝ / ΑΣΦΑΛΤΟΥ Ø 400 | 75 € |

Για ηλεκτρικό κόφτη βλ. σελ. 15



Η σειρά **SYNERGIC** της IMPERIA είναι κατάλληλη για ερασιτέχνες αλλά και επαγγελματίες με μέσο όγκο εργασιών. Διαθέτει τεχνολογία συγκόλλησης Synergic με πλούσια βάση παραμέτρων συγκόλλησης για εύκολη και γρήγορη επιλογή των κατάλληλων ρυθμίσεων. Είναι εξοπλισμένα με Anti-Stick, Hot-Start, Arc-Force, Lift-TIG, VRD. Δυνατότητα συγκόλλησης ηλεκτροδίων **RUTILE - BASIC - INOX - CELLULOSE**



- > MMA
- > Lift TIG



Συνοδεύονται με: τσιμπίδα ηλεκτροδίου και σώμα γείωσης

| ΚΩΔΙΚΟΣ               | 65666       | 65667       |
|-----------------------|-------------|-------------|
| ΤΥΠΟΣ                 | MMA 160     | MMA 200     |
| ΑΠΟΔΟΣΗ*              | 160 A       | 200 A       |
| DUTY CYCLE            | 25% @ 40°C  | 25% @ 40°C  |
| ΙΣΧΥΣ (KVA)           | 7,1         | 9,4         |
| ΤΑΣΗ (V)              | 1Ph - 230   | 1Ph - 230   |
| ΗΛΕΚΤΡΟΔΙΟ Ø max (mm) | 4           | 5           |
| ΒΑΡΟΣ (kg)            | 3,8         | 4,3         |
| <b>ΤΙΜΗ</b>           | <b>139€</b> | <b>179€</b> |

\* Πιστοποιημένες αποδόσεις σύμφωνα με τα Ευρωπαϊκά πρότυπα EN 60974-1 και EN 60974-10

Οι ηλεκτροσυγκολλήσεις της σειράς inverter PRO ARC της IMPERIA προορίζονται για αμιγώς επαγγελματική χρήση. Κατασκευάζονται με κορυφαία ηλεκτρονικά νέας γενιάς και είναι κατάλληλες για συγκόλληση με ηλεκτρόδιο (MMA) ή τσιμπίδα TIG (DC Lift Arc TIG - εκτός από το μοντέλο PRO ARC 251). Παράγονται με τις πιο σύγχρονες μεθόδους και αποτελούν ένα μοναδικό συνδυασμό υψηλών επιδόσεων με σύγχρονο design. Απευθύνονται σε κάθε επαγγελματία που ζητά ένα inverter compact, ελαφρύ, κομψό, υψηλών αποδόσεων, με εύκολο ξεκίνημα, συγκόλληση χωρίς πιπιλιές και σταθερό ρεύμα συγκόλλησης για ομοιόμορφη γραφή. Τα Inverter IMPERIA είναι εξοπλισμένα με: • **Hot-Start ignition** (προσθέτει ηλεκτρική ισχύ -ρεύμα- για ομαλό ξεκίνημα της συγκόλλησης) • **Anti-Stick** (σταματά το ρεύμα συγκόλλησης εάν το ηλεκτρόδιο "κολλήσει" στο υλικό) • **Arc-Force** (εξασφαλίζει ομοιογένεια κόλλησης ακόμα και όταν η απόσταση μεταξύ ηλεκτροδίου και επιφάνειας δεν είναι σταθερή). Μπορούν να χρησιμοποιηθούν και με γεννήτρια. Συγκόλληση με ηλεκτρόδια Κυπαρίνης, Ρουτιλίου, Βασικό και Inox.

**ARC 161 / ARC 181  
ARC 201**


| ΚΩΔΙΚΟΣ            | 65661       | 65662       | 65663       | 65665       |
|--------------------|-------------|-------------|-------------|-------------|
| ΤΥΠΟΣ              | PRO ARC161  | PRO ARC181  | PRO ARC201  | PRO ARC251  |
| ΑΠΟΔΟΣΗ*           | 160 A       | 180 A       | 200 A       | 250 A       |
| DUTY CYCLE         | 35% @ 40°C  | 35% @ 40°C  | 30% @ 40°C  | 40% @ 40°C  |
|                    | 60% @ 25°C  | 60% @ 25°C  | 60% @ 25°C  | 100% @ 25°C |
| ΙΣΧΥΣ (KVA)        | 7,1         | 8,2         | 9,4         | 13          |
| ΤΑΣΗ (V)           | 230         | 230         | 230         | 230         |
| ΗΛΕΚΤΡ. Ø max (mm) | 4           | 4           | 5           | 5           |
| ΒΑΡΟΣ (kg)         | 4,7         | 5,0         | 5,5         | 12,7        |
| <b>ΤΙΜΗ</b>        | <b>235€</b> | <b>279€</b> | <b>325€</b> | <b>449€</b> |

Συνοδεύονται με την τσιμπίδα ηλεκτροδίου 3m, το σώμα γείωσης 3m & ο ιμάντας ανάρτησης.



\* Πιστοποιημένες αποδόσεις σύμφωνα με τα Ευρωπαϊκά πρότυπα EN 60974-1 και EN 60974-10

- TIG inverter, τεχνολογίας IGBT, παλμικό (Pulse), υψίσυχνο (HF), με ψηφιακό πάνελ ελέγχου (digital), προορίζεται για αμιγώς επαγγελματική χρήση.
- Η τεχνολογία HF Arc Ignition επιτρέπει τη δημιουργία τόξου χωρίς να χρειάζεται να έρθει σε επαφή η ακίδα της τσιμπίδας με την επιφάνεια συγκόλλησης και διασφαλίζει παραγωγικότητα και ευκολία χρήσης.
- Διαθέτει λειτουργία παλμών για ακόμη πιο τέλεια συγκόλληση ακόμη και στα πιο λεπτά μέταλλα.
- Επιτρέπει τη ρύθμιση σταδιακής μείωσης του ρεύματος TIG (down slope) και αερίου (post flow).
- Δυνατότητα ρύθμισης συγκόλλησης 2T/4T.
- Παρέχει ομαλό τόξο και σταθερή λειτουργία συγκόλλησης, ακόμη και στα πιο δύσκολα μέταλλα όπως χάλυβα, ανοξείδωτου χάλυβα, χαλκού και τιτανίου.
- Δυνατότητα συγκόλλησης ηλεκτροδίων **RUTILE - BASIC - INOX**.



Συνοδεύεται με τσιμπίδα TIG 4m & σώμα γείωσης 3m

| ΚΩΔΙΚΟΣ               | 65648       |
|-----------------------|-------------|
| ΤΥΠΟΣ                 | TIG 201P    |
| ΑΠΟΔΟΣΗ*              | 200 A       |
| ΙΣΧΥΣ (KVA) (TIG/MMA) | 6/8,2       |
| ΡΕΥΜΑ ΣΥΓΚΟΛΛΗΣΗΣ (A) | 10-200      |
| ΤΑΣΗ (V)              | 1Ph - 230   |
| ΗΛΕΚΤΡΟΔΙΟ Ø max (mm) | 5           |
| ΒΑΡΟΣ (kg)            | 6,2         |
| <b>ΤΙΜΗ</b>           | <b>529€</b> |

\* Πιστοποιημένες αποδόσεις σύμφωνα με τα Ευρωπαϊκά πρότυπα EN 60974-1 και EN 60974-10

Υψηλών επιδόσεων επαγγελματικά inverter TIG AC/DC. Τεχνολογίας IGBT, παλμικά, ψηφιακής παραμετροποίησης με αυτόματη αποθήκευση των παραμέτρων. **AC TIG με ρύθμιση συχνότητας, κατάλληλα για συγκόλληση αλουμινίου** και μαγνησίου. **Pulse TIG** για υψηλές επιδόσεις στη συγκόλληση λεπτών μετάλλων. Με **σταθερό τόξο** για ομοιόμορφη ραφή χωρίς πιτσιλίες και παραμορφώσεις. **Ένδειξη ρεύματος συγκόλλησης** σε πραγματικό χρόνο. **Ποιοτική συγκόλληση** σε χάλυβα, ανοξείδωτο, πτίανιο, χαλκό, νικέλιο και τα κράματά τους. **Δυνατότητα ρύθμισης** του χρόνου αύξησης (up slope) και της ρύθμισης του χρόνου σταδιακής μείωσης του ρεύματος TIG (down slope), των παλμών και της συχνότητας-εύρους του παλμικού ρεύματος.



**ΧΑΡΑΚΤΗΡΙΣΤΙΚΑ**

- HF υψίσουχο
- MMA με VRD
- AC TIG με ρύθμιση συχνότητας
- AC Pulse TIG
- DC Pulse TIG
- Hot Start
- Αυτόματη αποθήκευση παραμέτρων συγκόλλησης
- Ψηφιακός πίνακας ελέγχου
- 2T/4T/Spot

ΙΔΑΝΙΚΑ ΓΙΑ ΣΥΓΚΟΛΛΗΣΗ ΑΛΟΥΜΙΝΙΟΥ ΜΕ TIG



**Digital**



**Digital**

**ΤΡΙΦΑΣΙΚΟ**



**899€** ΚΩΔ.: 65645 TIG202P AC/DC

|                      |                    |
|----------------------|--------------------|
| ΤΑΣΗ                 | AC 230V            |
| ΙΣΧΥΣ                | 7.1 KVA            |
| ΑΠΟΔΟΣΗ @ 40°C (TIG) | 200 A (25%)        |
| ΑΠΟΔΟΣΗ @ 40°C (MMA) | 160 A (30%)        |
| ΒΑΘΜΟΣ ΠΡΟΣΤΑΣΙΑΣ    | IP 21 S / F        |
| ΔΙΑΣΤΑΣΕΙΣ           | 426 x 162 x 277 mm |
| ΔΙΑΣΤΑΣΕΙΣ ΣΥΣΚ.     | 545 x 305 x 415 mm |
| ΒΑΡΟΣ Κ/Μ            | 9 / 15 kg          |

**ΠΡΟΑΙΡΕΤΙΚΟΣ ΕΞΟΠΛΙΣΜΟΣ ΓΙΑ ΚΩΔ. 65645**

ΠΟΔΟΠΕΝΤΑΛ ΚΩΔ.: 65688 ΤΙΜΗ: 75€

**ΠΡΟΑΙΡΕΤΙΚΟΣ ΕΞΟΠΛΙΣΜΟΣ ΓΙΑ ΚΩΔ. 65673**

**ΚΙΤ ΥΔΡΟΨΥΞΗΣ:**

- ΤΣΙΜΠΙΔΑ ΥΔΡΟΨΥΞΗΣ ΚΩΔ.: 660060 ΤΙΜΗ: 75€
- ΜΟΝΑΔΑ ΥΔΡΟΨΥΞΗΣ ΚΩΔ.: 660059 ΤΙΜΗ: 590€

ΚΑΡΟΤΣΙ ΜΕΤΑΦΟΡΑΣ: ΚΩΔ.: 660061 ΤΙΜΗ: 340€  
ΠΟΔΟΠΕΝΤΑΛ ΚΩΔ.: 660067 ΤΙΜΗ: 109€

**2.090€** ΚΩΔ.: 65673 TIG315P AC/DC

|                      |                            |
|----------------------|----------------------------|
| ΤΑΣΗ                 | AC 400V ± 15%              |
| ΙΣΧΥΣ max.           | 9 KVA (TIG) / 10 KVA (MMA) |
| ΑΠΟΔΟΣΗ @ 40°C (TIG) | 315 A* (30%)               |
| ΑΠΟΔΟΣΗ @ 40°C (MMA) | 270 A (30%)                |
| ΒΑΘΜΟΣ ΠΡΟΣΤΑΣΙΑΣ    | IP 21 S / F                |
| ΔΙΑΣΤΑΣΕΙΣ           | 566 x 224 x 405 mm         |
| ΔΙΑΣΤΑΣΕΙΣ ΣΥΣΚ.     | 650 x 280 x 490 mm         |
| ΒΑΡΟΣ Κ/Μ            | 25,5 / 34 kg               |

\*Μέγιστη απόδοση με χρήση ΚΙΤ Υδροψύξης  
Συνοδεύεται με αερόψυκτη τσιμπίδα TIG 4m (WP-26) απόδοσης 250A & σώμα γείωσης

Συνοδεύεται με τσιμπίδα TIG 4m & σώμα γείωσης

**PLASMA ΚΟΠΗΣ ΜΕΤΑΛΛΩΝ ΤΕΧΝΟΛ. INVERTER**



- **High Frequency**
- **Συνοδεύεται με:** τσιμπίδα κοπής PT-31 μήκους 5m, καλώδιο με σώμα γείωσης και ρυθμιστή αέρα

|                   |              |
|-------------------|--------------|
| <b>ΚΩΔΙΚΟΣ</b>    | <b>65640</b> |
| ΤΥΠΟΣ             | PLC41 HF     |
| ΠΑΧΟΣ ΚΟΠΗΣ (mm)  | 6 / 8 (max)  |
| ΤΑΣΗ (V)          | 1Ph- 230     |
| ΙΣΧΥΣ (KVA)       | 6,44         |
| ΑΠΟΔΟΣΗ (A)       | 20 - 40      |
| DUTY CYCLE @ 40°C | 25%          |
| ΒΑΡΟΣ Κ/Μ (kg)    | 7,8/11       |
| <b>ΤΙΜΗ</b>       | <b>499€</b>  |



- **Non High Frequency**
- **Συνοδεύεται με:** τσιμπίδα κοπής IPT-40 μήκους 6m, καλώδιο με σώμα γείωσης και ρυθμιστή αέρα

|                   |              |
|-------------------|--------------|
| <b>ΚΩΔΙΚΟΣ</b>    | <b>65659</b> |
| ΤΥΠΟΣ             | PLC 46       |
| ΠΑΧΟΣ ΚΟΠΗΣ (mm)  | 6 / 8 (max)  |
| ΤΑΣΗ (V)          | 1Ph- 230     |
| ΙΣΧΥΣ (KVA)       | 6,45         |
| ΑΠΟΔΟΣΗ (A)       | 20 - 40      |
| DUTY CYCLE @ 40°C | 35%          |
| ΒΑΡΟΣ Κ/Μ (kg)    | 8,6/12,7     |
| <b>ΤΙΜΗ</b>       | <b>779€</b>  |



- **Non High Frequency**
- **Τριφασικό**
- **CNC Connection**
- **Συνοδεύεται με:** τσιμπίδα κοπής P80 μήκους 5m, καλώδιο με σώμα γείωσης και ρυθμιστή αέρα

|                   |               |
|-------------------|---------------|
| <b>ΚΩΔΙΚΟΣ</b>    | <b>65674</b>  |
| ΤΥΠΟΣ             | PRO PLC 80    |
| ΠΑΧΟΣ ΚΟΠΗΣ (mm)  | 20 / 35 (max) |
| ΤΑΣΗ (V)          | 3Ph - AC 380V |
| ΙΣΧΥΣ (KVA)       | 11,3          |
| ΑΠΟΔΟΣΗ (A)       | 20 - 80       |
| DUTY CYCLE @ 40°C | 40%           |
| ΒΑΡΟΣ Κ/Μ (kg)    | 15/20         |
| <b>ΤΙΜΗ</b>       | <b>1.190€</b> |

Με τις ηλεκτροσυγκολλήσεις IMPERIA τεχνολογίας inverter MIG / MMA έχετε τη δυνατότητα συγκόλλησης με διαφορετικούς τρόπους: 1) συγκόλληση με τσιμπίδα σύρματος και χρήση αερίου (MIG), 2) με τσιμπίδα σύρματος χωρίς χρήση αερίου (χρήση επικαλυμμένου σύρματος), 3) με τσιμπίδα ηλεκτροδίου (MMA). Επιπλέον για το μοντέλο MIG 351 συγκόλληση Lift Arc TIG. Συγκόλληση με Spool Gun (για συγκόλληση με σύρμα αλουμινίου) για τα μοντέλα MIG 211, MIG 251, MIG 351.



| ΚΩΔΙΚΟΣ                              | 65651                                 | 65653                                 | 657110                           | 657111                           | 657112                           | 657113                                 | 65669                                  |
|--------------------------------------|---------------------------------------|---------------------------------------|----------------------------------|----------------------------------|----------------------------------|--|--|
| ΤΥΠΟΣ                                | MIG 161                               | MIG 201                               | MIG 211                          | MIG 251                          | MIG 351                          | MIG 451ST                              | MIG 501 ti                             |
| ΑΠΟΔΟΣΗ                              | 160 A (25%)                           | 200 A (16%)                           | 200 A (35% @ 40°C)               | 250 A (35% @ 40°C)               | 350 A (40% @ 40°C)               | 400 A (50% @ 40°C)                     | 500 A (50% @ 40°C)                     |
| ΡΕΥΜΑ ΕΙΣΟΔ. (A) / ΙΣΧΥΣ (KVA) (MIG) | 25,7 / 5,9                            | 35 / 8,0                              | 41 / 9,4                         | 48 / 11                          | 21,7 ΑΝΑ ΦΑΣΗ / 15               | 35 ΑΝΑ ΦΑΣΗ / 24,1                     | 38,4 ΑΝΑ ΦΑΣΗ / 25,2                   |
| ΤΑΣΗ ΕΙΣΟΔΟΥ (V)                     | 1Ph- 230                              | 1Ph- 230                              | 1Ph- 230                         | 1Ph- 230                         | 3Ph- 400                         | 3Ph- 400                               | 3Ph- 400                               |
| ΕΥΡΟΣ ΤΑΣΗΣ Volt (MIG)               | 15.5 V - 22 V                         | 15.5 V - 24 V                         | 15.5 V - 24 V                    | 15.5 V - 26.5 V                  | 16.5 V - 31.5 V                  | 17 V - 34 V                            | 16.5 V - 31.5V                         |
| ΣΥΡΜΑΤΑ Ø                            | 0,6 - 0,8 - 1,0 mm<br>(κουλούρα 5 kg) | 0,6 - 0,8 - 1,0 mm<br>(κουλούρα 5 kg) | 0,8 - 1,0 mm<br>(κουλούρα 15 kg) | 0,8 - 1,0 mm<br>(κουλούρα 15 kg) | 1,0 - 1,2 mm<br>(κουλούρα 15 kg) | 1,0 - 1,2 - 1,6 mm<br>(κουλούρα 15 kg) | 1,0 - 1,2 - 1,6 mm<br>(κουλούρα 15 kg) |
| ΗΛΕΚΤΡΟΔΙΟ Ø max (mm)                | 4                                     | 4                                     | 4                                | 5                                | 5                                | 6                                      | 6                                      |
| ΒΑΡΟΣ Κ/Μ (kg)                       | 12,5/16,1                             | 12,8/16,9                             | 47/59                            | 50/53                            | 54/57                            | 114/121                                | 116/124                                |
| ΤΙΜΗ                                 | <b>530€</b>                           | <b>650€</b>                           | <b>1.100€</b>                    | <b>1.210€</b>                    | <b>1.650€</b>                    | <b>2.690€</b>                          | <b>3.680€</b>                          |

**INVERTER ΣΥΡΜΑΤΟΣ (MIG)**


INVERTER ΣΥΡΜΑΤΟΣ (MIG) ΠΡΟΤΕΙΝΟΜΕΝΟ ΚΥΡΙΩΣ ΓΙΑ ΤΗΝ ΦΑΝΟΠΟΙΑ.



|                    |                              |
|--------------------|------------------------------|
| ΑΠΟΔΟΣΗ (A)        | 180 (20%)                    |
| ΙΣΧΥΣ (KVA)        | 7                            |
| ΡΥΘΜΙΣΗ VOLT (MIG) | 15.5V-23V                    |
| ΣΥΡΜΑΤΑ            | 0,8-1,0mm<br>(κουλούρα 15kg) |
| ΒΑΡΟΣ Κ/Μ (kg)     | 36/46                        |

Συνοδεύεται με: τσιμπίδα σύρματος & σώμα γείωσης

**SPOTTER - ΠΟΝΤΑ ΦΑΝΟΠΟΪΑΣ**


Πιστόλι συγκόλλησης καρφίων, βιδών, ροδελών, πριτσινιών σε λαμαρίνες. Η συγκόλληση διαφόρων εξαρτημάτων και ο εξολκέας επιτρέπει το ίσιωμα των λαμαρινών και τη γρήγορη επισκευή σε δύσκολα σημεία των αμαξωμάτων.



**445€**  
ΚΩΔΙΚΟΣ:  
45901

|                     |     |
|---------------------|-----|
| ΙΣΧΥΣ 50% (KVA)     | 0,8 |
| ΑΣΦΑΛΕΙΑ ΠΙΝΑΚΑ (A) | 16  |
| ΒΑΡΟΣ (kg)          | 5   |

Συνοδεύεται με: • Εξολκέα • Ηλεκτρόδια συγκόλλησης καρφίων, βιδών, πριτσινιών και ροδελών • Ηλεκτρόδιο σώματος για συγκόλληση ροδελών • Πλαστική κασετίνα με αναλώσιμα

Εύχρηστη πόντα φανοποιίας που διαθέτει ξεχωριστό πιστόλι φανοποιίας, προσφέροντας άνετη και ξεκούραστη χρήση. Με μικροεπεξεργαστή για εύκολες και γρήγορες ρυθμίσεις, με καμπύλη Synergic. Με δυνατότητα αποθήκευσης στη μνήμη 4 προγραμμάτων για τις πιο συχνές εργασίες. Χαμηλή κατανάλωση.



**779€**  
ΚΩΔΙΚΟΣ:  
45906

|                     |      |
|---------------------|------|
| ΙΣΧΥΣ 50% (KVA)     | 2,3  |
| ΑΣΦΑΛΕΙΑ ΠΙΝΑΚΑ (A) | 8    |
| ΒΑΡΟΣ (kg)          | 18,3 |

Συνοδεύεται με: • Πιστόλι μονοπόντας • Εξολκέα • Ηλεκτρόδια • Σώμα γείωσης και διάφορα αναλώσιμα

Νέες υπερσύγχρονες επαγγελματικές ηλεκτροσυγκόλλησες IMPERIA πολλαπλών εφαρμογών δίνουν τη δυνατότητα διαφορετικών τύπων συγκόλλησης: Synergic MIG/MAG, PULSE MIG (MULTI 3-250), Lift TIG, MMA. Διαθέτουν προηγμένο, φιλικό στο χρήστη, πάνελ αφής για επιλογή των παραμέτρων συγκόλλησης και ψηφιακές οθόνες απεικόνισης των παραμέτρων. Στιβαρή κατασκευή, προηγμένη τεχνολογία ελέγχου "ARM chip control" και ψηφιακό αλγόριθμο του κυκλώματος της τάσης για γρήγορο και ακριβή έλεγχο της κυματομορφής εξόδου. Έξυπνη βάση δεδομένων για τη λειτουργία SYNERGIC MIG που απλοποιεί τη ρύθμιση των δεδομένων. Ψηφιακό έλεγχο του τροφοδότη σύρματος ώστε να επιτυγχάνεται σταθερή και υψηλή ποιότητα συγκόλλησης και ελέγχου τόξου. Νέος σχεδιασμός εσωτερικού που επιτυγχάνει ψύξη των κυκλωμάτων, αύξηση της απόδοσης με ταυτόχρονη αύξηση της προστασίας από σκόνη. Δυνατότητα πολλαπλών ρυθμίσεων για συγκόλληση υψηλών προδιαγραφών σε μέταλλα και αλουμίνιο (steel/stainless steel/AlSi/AlMg). Συνοδεύονται και με τις 3 ταιμπίδες.

**399€**  
ΚΩΔ. 65601  
MULTI 3-160

**579€**  
ΚΩΔ. 65622  
MULTI 3-200

**3 ΣΕ 1:  
MIG, LIFT TIG,  
MMA**

**inverter**



| ΚΩΔΙΚΟΣ               | 65601                             | 65622                             |
|-----------------------|-----------------------------------|-----------------------------------|
| ΑΠΟΔΟΣΗ               | MIG/TIG 160 A (25%)               | MIG/TIG 200 A (20%)               |
| (EN 60974-1) @ 40 °C  | MMA 140 A (25%)                   | MMA 180 A (20%)                   |
| ΙΣΧΥΣ (KVA)           | 7,3                               | 8                                 |
| ΤΑΣΗ ΕΙΣΟΔΟΥ (V)      | 1Ph- 230                          | 1Ph- 230                          |
| ΡΥΘΜΙΣΗ Volt (MIG)    | 15,5 V - 22 V                     | 15,5 V - 24 V                     |
| ΣΥΡΜΑΤΑ Ø             | 0,6-0,8-1,0 mm<br>(κουλούρα 5 kg) | 0,6-0,8-1,0 mm<br>(κουλούρα 5 kg) |
| ΗΛΕΚΤΡΟΔΙΟ Ø max (mm) | 3,25                              | 4                                 |
| ΒΑΡΟΣ (kg)            | 13,3                              | 14,3                              |

Συνοδεύονται και με τις τρεις ταιμπίδες: ταιμπίδα σύρματος, ταιμπίδα TIG, ταιμπίδα ηλεκτροδίου & σώμα γείωσης

**1.690€**  
ΚΩΔ. 65675  
MULTI 3-250

**3 ΣΕ 1:  
MIG (+PULSE MIG),  
LIFT TIG, MMA**

**inverter**



|                       |                                    |
|-----------------------|------------------------------------|
| ΑΠΟΔΟΣΗ               | MIG/TIG 250 A (40%)                |
| (EN 60974-1) @ 40 °C  | MMA 220 A (40%)                    |
| ΙΣΧΥΣ (KVA)           | 9,13                               |
| ΤΑΣΗ ΕΙΣΟΔΟΥ (V)      | 1Ph- 230                           |
| ΡΥΘΜΙΣΗ Volt (MIG)    | 16 V - 26,5 V                      |
| ΣΥΡΜΑΤΑ Ø             | 0,8-1,0-1,2 mm<br>(κουλούρα 15 kg) |
| ΗΛΕΚΤΡΟΔΙΟ Ø max (mm) | 5                                  |
| ΒΑΡΟΣ (kg)            | 64                                 |

Συνοδεύεται και με τις τρεις ταιμπίδες: ταιμπίδα σύρματος, ταιμπίδα TIG, ταιμπίδα ηλεκτροδίου & σώμα γείωσης



Ψηφιακές οθόνες απεικόνισης των παραμέτρων

## INVERTER ΗΛΕΚΤΡΟΔΙΟΥ (MMA)



Inverter ηλεκτροδίου τεχνολογίας IGBT, πολύ προσιτού κόστους, με όλες τις σύγχρονες και απαραίτητες λειτουργίες και ευκολίες χρήσης, ιδανική για ερασιτέχνες ακόμα και για αρχάριους. Ομοιογένεια, σταθερή συγκόλληση και πιστοποιημένες αποδόσεις.

**69€**

ΚΩΔ.: 657013  
MMA 140A

- ▶ Τεχνολογίας IGBT
- ▶ Ψηφιακή οθόνη για ακριβή ρύθμιση των Amperes
- ▶ Θερμική προστασία για αποφυγή υπερθέρμανσης
- ▶ Ευκολία χρήσης, ιδανική ακόμα και για αρχάριους

**NEO**



Συνοδεύεται με: ταιμπίδα ηλεκτροδίου με καλώδιο 3m, σώμα γείωσης με καλώδιο 3m, ιμάντα ανάρτησης μάσκα και βούρτσα καθαρισμού



|                   |               |
|-------------------|---------------|
| ΑΠΟΔΟΣΗ (A)       | 140           |
| ΑΠΟΔΟΣΗ (*)       | 35% @ 40°C    |
| ΙΣΧΥΣ (KVA)       | 6,1           |
| ΤΑΣΗ (V)          | 1ph-230V-50Hz |
| ΗΛΕΚΤΡΟΔΙΟ Ø (mm) | 3,2           |
| ΒΑΘΜΟΣ ΠΡΟΣΤΑΣΙΑΣ | IP 21 S / H   |
| ΒΑΡΟΣ Κ/Μ         | 2,6/4,6 kg    |

(\*) Πιστοποιημένες αποδόσεις σύμφωνα με τα Ευρωπαϊκά πρότυπα EN 60974-1

**N15**



- Cooling: Air Cooling
- Connection: EURO

| ΚΩΔΙΚΟΣ                        | 660080   | 660081 | 660082 |
|--------------------------------|----------|--------|--------|
| ΤΥΠΟΣ                          | N15      |        |        |
| ΜΗΚΟΣ ΚΑΛΩΔ. (m)               | 3        | 4      | 5      |
| DUTY CYCLE 60% CO <sub>2</sub> | 180 A    |        |        |
| Mix                            | 150 A    |        |        |
| WIRE (mm)                      | 0.6 -1.0 |        |        |
| ΒΑΡΟΣ (kg)                     | 1,89     | 2,26   | 2,6    |
| ΤΙΜΗ                           | 52€      | 70€    | 84€    |


**N24**



- Cooling: Air Cooling
- Connection: EURO

| ΚΩΔΙΚΟΣ                        | 660083   | 660084 | 660085 |
|--------------------------------|----------|--------|--------|
| ΤΥΠΟΣ                          | N24      |        |        |
| ΜΗΚΟΣ ΚΑΛΩΔ. (m)               | 3        | 4      | 5      |
| DUTY CYCLE 60% CO <sub>2</sub> | 250 A    |        |        |
| Mix                            | 220 A    |        |        |
| WIRE (mm)                      | 0.8 -1.2 |        |        |
| ΒΑΡΟΣ (kg)                     | 2,37     | 2,85   | 3,3    |
| ΤΙΜΗ                           | 75€      | 92€    | 105€   |

**N36**



- Cooling: Air Cooling
- Connection: EURO

| ΚΩΔΙΚΟΣ                        | 660086   | 660087 | 660088 |
|--------------------------------|----------|--------|--------|
| ΤΥΠΟΣ                          | N36      |        |        |
| ΜΗΚΟΣ ΚΑΛΩΔ. (m)               | 3        | 4      | 5      |
| DUTY CYCLE 60% CO <sub>2</sub> | 340 A    |        |        |
| Mix                            | 300 A    |        |        |
| WIRE (mm)                      | 0.8 -1.6 |        |        |
| ΒΑΡΟΣ (kg)                     | 3,2      | 3,9    | 4,6    |
| ΤΙΜΗ                           | 98€      | 115€   | 129€   |

**N40**



- Cooling: Air Cooling
- Connection: EURO

| ΚΩΔΙΚΟΣ                        | 660089   | 660090 | 660091 |
|--------------------------------|----------|--------|--------|
| ΤΥΠΟΣ                          | N40      |        |        |
| ΜΗΚΟΣ ΚΑΛΩΔ. (m)               | 3        | 4      | 5      |
| DUTY CYCLE 60% CO <sub>2</sub> | 400 A    |        |        |
| Mix                            | 380 A    |        |        |
| WIRE (mm)                      | 1.0 -1.6 |        |        |
| ΒΑΡΟΣ (kg)                     | 3,55     | 4,35   | 5,13   |
| ΤΙΜΗ                           | 120€     | 145€   | 176€   |

**NW501**



- Cooling: Water Cooling
- Connection: EURO

| ΚΩΔΙΚΟΣ                        | 660092            | 660093 | 660094 |
|--------------------------------|-------------------|--------|--------|
| ΤΥΠΟΣ                          | NW501 (ΥΔΡΟΨΥΚΤΗ) |        |        |
| ΜΗΚΟΣ ΚΑΛΩΔ. (m)               | 3                 | 4      | 5      |
| DUTY CYCLE 60% CO <sub>2</sub> | 500 A (100%)      |        |        |
| Mix                            | 450 A (100%)      |        |        |
| WIRE (mm)                      | 1.0 -1.6          |        |        |
| ΒΑΡΟΣ (kg)                     | 3,04              | 3,73   | 4,34   |
| ΤΙΜΗ                           | 162€              | 182€   | 197€   |

27€

ΚΩΔΙΚΟΣ:  
657020

- ▶ Με 2 Φωτοκύτταρα και υψηλής απόδοσης αυτόματο φίλτρο σκίασης
- ▶ Προστασία από υπεριώδη και υπέρυθρη ακτινοβολία
- ▶ Με ρύθμιση βαθμού σκίασης, χρόνου υστέρησης και εξωτερικής ευαισθησίας
- ▶ Ελαφριά και ξεκούραστη για το χρήστη
- ▶ Κατάλληλη για συνεχή επαγγελματική χρήση

|                         |                  |
|-------------------------|------------------|
| ΟΠΤΙΚΟ ΠΕΔΙΟ            | 95x36 mm         |
| ΣΚΙΑΣΗ ΑΝΑΜΟΝΗΣ         | DIN 4            |
| ΣΚΙΑΣΗ ΛΕΙΤΟΥΡΓΙΑΣ      | DIN 9-13         |
| ΠΡΟΣΤΑΣΙΑ ΑΠΟ           |                  |
| ΥΠΕΡΙΩΔΗ/ΥΠΕΡΥΘΡΗ UV/IR | έως DIN 16       |
| ΧΡΟΝΟΣ ΣΚΙΑΣΗΣ          | 0,000033 sec.    |
| ΧΡΟΝΟΣ ΥΣΤΕΡΗΣΗΣ        | 0,25 - 0,80 sec. |
| ΛΕΙΑΝΣΗ                 | ✓                |
| ΠΗΓΗ ΕΝΕΡΓΕΙΑΣ          | Ηλιακές κυψέλες  |
| ΔΙΑΣΤΑΣΕΙΣ ΣΥΣΚ.        | 305x235x230 mm   |
| ΒΑΡΟΣ                   | 500 gr           |



Με 2 φωτοκύτταρα

39€

ΚΩΔΙΚΟΣ:  
657021

- ▶ Με 4 Φωτοκύτταρα και υψηλής απόδοσης αυτόματο φίλτρο σκίασης
- ▶ Προστασία από υπεριώδη και υπέρυθρη ακτινοβολία
- ▶ Με ρύθμιση βαθμού σκίασης, χρόνου υστέρησης και εξωτερικής ευαισθησίας
- ▶ Ελαφριά και ξεκούραστη για το χρήστη
- ▶ Κατάλληλη για συνεχή επαγγελματική χρήση

|                         |                         |
|-------------------------|-------------------------|
| ΟΠΤΙΚΟ ΠΕΔΙΟ            | 95x43 mm                |
| ΣΚΙΑΣΗ ΑΝΑΜΟΝΗΣ         | DIN 4                   |
| ΣΚΙΑΣΗ ΛΕΙΤΟΥΡΓΙΑΣ      | DIN 9-13                |
| ΠΡΟΣΤΑΣΙΑ ΑΠΟ           |                         |
| ΥΠΕΡΙΩΔΗ/ΥΠΕΡΥΘΡΗ UV/IR | έως DIN 16              |
| ΧΡΟΝΟΣ ΣΚΙΑΣΗΣ          | 0,00004 sec.            |
| ΧΡΟΝΟΣ ΥΣΤΕΡΗΣΗΣ        | 0,25 - 0,80 sec.        |
| ΛΕΙΑΝΣΗ                 | ✓                       |
| ΠΗΓΗ ΕΝΕΡΓΕΙΑΣ          | Μπαταρία/Ηλιακ. κυψέλες |
| ΔΙΑΣΤΑΣΕΙΣ ΣΥΣΚ.        | 335x230x225 mm          |
| ΒΑΡΟΣ                   | 520 gr                  |



Με 4 φωτοκύτταρα

49€

ΚΩΔΙΚΟΣ:  
657022

- ▶ Με 4 Φωτοκύτταρα και υψηλής απόδοσης αυτόματο φίλτρο σκίασης
- ▶ Προστασία από υπεριώδη και υπέρυθρη ακτινοβολία
- ▶ Με ρύθμιση βαθμού σκίασης, χρόνου υστέρησης και εξωτερικής ευαισθησίας
- ▶ Ελαφριά και ξεκούραστη για το χρήστη
- ▶ Κατάλληλη για συνεχή επαγγελματική χρήση

|                         |                         |
|-------------------------|-------------------------|
| ΟΠΤΙΚΟ ΠΕΔΙΟ            | 98x55 mm                |
| ΣΚΙΑΣΗ ΑΝΑΜΟΝΗΣ         | DIN 4                   |
| ΣΚΙΑΣΗ ΛΕΙΤΟΥΡΓΙΑΣ      | DIN 9-13                |
| ΠΡΟΣΤΑΣΙΑ ΑΠΟ           |                         |
| ΥΠΕΡΙΩΔΗ/ΥΠΕΡΥΘΡΗ UV/IR | έως DIN 16              |
| ΧΡΟΝΟΣ ΣΚΙΑΣΗΣ          | 0,00003 sec.            |
| ΧΡΟΝΟΣ ΥΣΤΕΡΗΣΗΣ        | 0,25 - 0,80 sec.        |
| ΛΕΙΑΝΣΗ                 | ✓                       |
| ΠΗΓΗ ΕΝΕΡΓΕΙΑΣ          | Μπαταρία/Ηλιακ. κυψέλες |
| ΔΙΑΣΤΑΣΕΙΣ ΣΥΣΚ.        | 305x240x235 mm          |
| ΒΑΡΟΣ                   | 540 gr                  |



Με 4 φωτοκύτταρα

75€

ΚΩΔΙΚΟΣ:  
65621

- ▶ Με 4 Φωτοκύτταρα και υψηλής απόδοσης αυτόματο φίλτρο σκίασης
- ▶ Προστασία από υπεριώδη και υπέρυθρη ακτινοβολία
- ▶ Με ρύθμιση βαθμού σκίασης, χρόνου υστέρησης και εξωτερικής ευαισθησίας
- ▶ Ελαφριά και ξεκούραστη για το χρήστη
- ▶ Κατάλληλη για συνεχή επαγγελματική χρήση

|                         |                         |
|-------------------------|-------------------------|
| ΟΠΤΙΚΟ ΠΕΔΙΟ            | 100x73 mm               |
| ΣΚΙΑΣΗ ΑΝΑΜΟΝΗΣ         | DIN 3 ή DIN 4           |
| ΣΚΙΑΣΗ ΛΕΙΤΟΥΡΓΙΑΣ      | DIN 4-8/9-13            |
| ΠΡΟΣΤΑΣΙΑ ΑΠΟ           |                         |
| ΥΠΕΡΙΩΔΗ/ΥΠΕΡΥΘΡΗ UV/IR | έως DIN 16              |
| ΧΡΟΝΟΣ ΣΚΙΑΣΗΣ          | 0,00004 sec.            |
| ΧΡΟΝΟΣ ΥΣΤΕΡΗΣΗΣ        | 0,2 - 1,0 sec.          |
| ΛΕΙΑΝΣΗ                 | ✓                       |
| ΠΗΓΗ ΕΝΕΡΓΕΙΑΣ          | Μπαταρία/Ηλιακ. κυψέλες |
| ΔΙΑΣΤΑΣΕΙΣ ΣΥΣΚ.        | 300x230x225 mm          |
| ΒΑΡΟΣ                   | 500 gr                  |



Με 4 φωτοκύτταρα

490€

ΚΩΔΙΚΟΣ:  
657023

Αυτόματη ηλεκτρονική μάσκα με σύστημα παροχής καθαρού αέρα μέσω φίλτρου ενεργού άνθρακα

- Οπτικό Πεδίο: 100x65 mm
- Σκίαση Αναμονής: DIN 3 ή DIN 4
- Σκίαση Λειτουργίας: DIN 4-8/9-13
- Προστασία από υπεριώδη/υπέρυθρη/UV/IR: έως DIN 16
- Χρόνος σκίασης: 0,00002 sec. • Χρόνος υστέρησης: 0,2-0,9, sec.
- Τροφοδοσία: Μπαταρία CR2450 και ηλιακές κυψέλες / Μπαταρία φίλτρου Li-Ion 2,6Ah
- Διαστ. συσκ.: 460x270x270 mm
- Βάρος Μάσκας: 740 γραμμάρια
- Βάρος ζώνης μέσης: 1390 γραμμάρια
- Βάρος σωλήνα σπιδάλ με το κάλυμμα: 295 γραμμάρια



Συνοδεύεται με πρακτική βαλίτσα μεταφοράς και ένα ανταλλακτικό εξωτερικό κάλυμμα φίλτρου



Με 4 φωτοκύτταρα

- > Με υδραυλικό έμβολο για αυτόματη κάθοδο της κεφαλής
- > Υγρές κοπές
- > Μετάδοση κίνησης με ιμάντα



**1.020€**

ΚΩΔΙΚΟΣ:  
63259

**230**  
Volt

|                              |                                 |
|------------------------------|---------------------------------|
| <b>ΚΩΔΙΚΟΣ</b>               | <b>63259</b>                    |
| ΙΣΧΥΣ                        | 550 W                           |
| ΤΑΣΗ                         | 230 Volt                        |
| ΤΑΧΥΤΗΤΑ ΤΑΙΝΙΑΣ             | 45 m/min                        |
| ΔΙΑΣΤΑΣΗ ΤΑΙΝΙΑΣ             | 1640x12,7x0,64 mm - 14 TPI      |
| ΚΟΠΕΣ 0°                     | ● 128/ ■ 125x120                |
| ΔΙΑΣΤΑΣΕΙΣ ΣΥΣΚΕΥΑΣΙΑΣ ΜxΠxΥ | 950x450x550 +650x445x255 (ΒΑΣΗ) |
| ΒΑΡΟΣ Κ/Μ                    | 88 / 109 kg                     |

- > Υγρές κοπές
- > Μετάδοση κίνησης με μειωτήρα



**1.190€**

ΚΩΔΙΚΟΣ:  
63260

**230**  
Volt

|                              |                                  |
|------------------------------|----------------------------------|
| <b>ΚΩΔΙΚΟΣ</b>               | <b>63260</b>                     |
| ΙΣΧΥΣ                        | 550 W                            |
| ΤΑΣΗ                         | 230 Volt                         |
| ΤΑΧΥΤΗΤΑ ΤΑΙΝΙΑΣ             | 34 m/min                         |
| ΔΙΑΣΤΑΣΗ ΤΑΙΝΙΑΣ             | 1735x13x0,65 mm - 14 TPI         |
| ΚΟΠΕΣ 0°                     | ● 150/ ■ 150x160                 |
| ΔΙΑΣΤΑΣΕΙΣ ΣΥΣΚΕΥΑΣΙΑΣ ΜxΠxΥ | 930x470x480 + 740x540x330 (ΒΑΣΗ) |
| ΒΑΡΟΣ Κ/Μ                    | 100 / 106 kg                     |

- > Με υδραυλικό έμβολο για αυτόματη κάθοδο της κεφαλής
- > Υγρές κοπές



**1.990€**

ΚΩΔΙΚΟΣ:  
63244

**230**  
Volt

|                              |                                   |
|------------------------------|-----------------------------------|
| <b>ΚΩΔΙΚΟΣ</b>               | <b>63244</b>                      |
| ΙΣΧΥΣ                        | 900 W                             |
| ΤΑΣΗ                         | 230 Volt                          |
| ΤΑΧΥΤΗΤΑ ΤΑΙΝΙΑΣ             | 80 m/min                          |
| ΔΙΑΣΤΑΣΗ ΤΑΙΝΙΑΣ             | 2100x20x0,9 mm - 7 TPI            |
| ΚΟΠΕΣ 0°                     | ● 170/ ■ 170/ ■ 210x140           |
| ΔΙΑΣΤΑΣΕΙΣ ΣΥΣΚΕΥΑΣΙΑΣ ΜxΠxΥ | 1260x550x900 + 750x560x150 (ΒΑΣΗ) |
| ΒΑΡΟΣ Κ/Μ                    | 164 / 200 kg                      |

- > Με υδραυλικό έμβολο για αυτόματη κάθοδο της κεφαλής
- > Υγρές κοπές



**2.090€**

ΚΩΔΙΚΟΣ:  
63239

**400**  
Volt

|                              |                                   |
|------------------------------|-----------------------------------|
| <b>ΚΩΔΙΚΟΣ</b>               | <b>63239</b>                      |
| ΙΣΧΥΣ                        | 900 W                             |
| ΤΑΣΗ                         | 400 Volt                          |
| ΤΑΧΥΤΗΤΑ ΤΑΙΝΙΑΣ             | 40/80 m/min                       |
| ΔΙΑΣΤΑΣΗ ΤΑΙΝΙΑΣ             | 2100x20x0,9 mm - 7 TPI            |
| ΚΟΠΕΣ 0°                     | ● 170/ ■ 170/ ■ 210x140           |
| ΔΙΑΣΤΑΣΕΙΣ ΣΥΣΚΕΥΑΣΙΑΣ ΜxΠxΥ | 1260x550x900 + 750x560x150 (ΒΑΣΗ) |
| ΒΑΡΟΣ Κ/Μ                    | 164 / 200 kg                      |

- > Με υδραυλικό έμβολο για αυτόματη κάθοδο της κεφαλής
- > Υγρές κοπές



**2.690€**

ΚΩΔΙΚΟΣ:  
63242

**400**  
Volt

|                              |                                    |
|------------------------------|------------------------------------|
| <b>ΚΩΔΙΚΟΣ</b>               | <b>63242</b>                       |
| ΙΣΧΥΣ                        | 1100 W                             |
| ΤΑΣΗ                         | 400 Volt                           |
| ΤΑΧΥΤΗΤΑ ΤΑΙΝΙΑΣ             | 36/72 m/min                        |
| ΔΙΑΣΤΑΣΗ ΤΑΙΝΙΑΣ             | 2460x27x0,9 mm - 7 TPI             |
| ΚΟΠΕΣ 0°                     | ● 220/ ■ 160/ ■ 260x110            |
| ΔΙΑΣΤΑΣΕΙΣ ΣΥΣΚΕΥΑΣΙΑΣ ΜxΠxΥ | 1460x580x1040 + 830x780x170 (ΒΑΣΗ) |
| ΒΑΡΟΣ Κ/Μ                    | 220 / 264 kg                       |

- > Με υδραυλικό έμβολο για αυτόματη κάθοδο της κεφαλής
- > Υγρές κοπές



**3.750€**

ΚΩΔΙΚΟΣ:  
63243

**400**  
Volt

|                              |                                     |
|------------------------------|-------------------------------------|
| <b>ΚΩΔΙΚΟΣ</b>               | <b>63243</b>                        |
| ΙΣΧΥΣ                        | 1500 W                              |
| ΤΑΣΗ                         | 400 Volt                            |
| ΤΑΧΥΤΗΤΑ ΤΑΙΝΙΑΣ             | 36/72 m/min                         |
| ΔΙΑΣΤΑΣΗ ΤΑΙΝΙΑΣ             | 2725x27x0,9 mm - 7 TPI              |
| ΚΟΠΕΣ 0°                     | ● 250/ ■ 240/ ■ 310x240             |
| ΔΙΑΣΤΑΣΕΙΣ ΣΥΣΚΕΥΑΣΙΑΣ ΜxΠxΥ | 1600x720x1050 + 1100x760x185 (ΒΑΣΗ) |
| ΒΑΡΟΣ Κ/Μ                    | 341 / 394 kg                        |

## ΜΗΧΑΝΟΥΡΓΙΚΟΙ ΤΟΡΝΟΙ VARIABLE SPEED (ΜΕΤΑΒΛΗΤΗΣ ΤΑΧΥΤΗΤΑΣ) BRUSHLESS

BRUSHLESS  
MOTOR

### Variable Speed

(Ηλεκτρονική Ρύθμιση Ταχύτητας)

1.030€

ΚΩΔΙΚΟΣ:  
43238

Αναμένεται  
από  
15/04/2026

**BÜLLE**  
MACHINERY TOOLS



|                              |                        |
|------------------------------|------------------------|
| ΙΣΧΥΣ                        | 750 W                  |
| ΑΠΟΣΤ. ΜΕΤΑΞΥ ΚΕΝΤΡΩΝ        | 350 mm                 |
| ΠΕΡΙΣΤΡ. ΠΑΝΩ ΑΠΟ ΤΟ ΤΡΑΠΕΖΙ | 180 mm                 |
| ΚΩΝΟΣ ΑΞΟΝΑ ΠΕΡΙΣΤΡ.         | M.T.3                  |
| ΦΩΛΙΑ ΑΞΟΝΑ                  | 20 mm                  |
| ΤΑΧΥΤΗΤΑ ΠΕΡΙΣΤΡΟΦΗΣ         | 100-2250 rpm (Μεταβλ.) |
| ΜΕΤΡΙΚΑ ΣΠΕΙΡΩΜΑΤΑ           | 0,5 - 2,5 mm           |
| ΣΠΕΙΡΩΜΑΤΑ ΣΕ INCH           | 18 (12-52 T.P.I)       |
| ΤΣΟΚ Ø                       | 100 mm (3 σιαγώνων)    |
| ΚΩΝΟΣ ΕΜΒΟΛΟΥ ΠΟΝΤΑΣ         | M.T.2                  |
| ΔΙΑΣΤΑΣΕΙΣ ΣΥΣΚ. ΜxΠxΥ       | 820x325x380 mm         |
| ΒΑΡΟΣ                        | 43 kg                  |

BRUSHLESS  
MOTOR

### Variable Speed

(Ηλεκτρονική Ρύθμιση Ταχύτητας)

1.550€

ΚΩΔΙΚΟΣ:  
43239

Αναμένεται  
από  
15/04/2026

**BÜLLE**  
MACHINERY TOOLS



|                              |                       |
|------------------------------|-----------------------|
| ΙΣΧΥΣ                        | 1100 W                |
| ΑΠΟΣΤ. ΜΕΤΑΞΥ ΚΕΝΤΡΩΝ        | 400 mm                |
| ΠΕΡΙΣΤΡ. ΠΑΝΩ ΑΠΟ ΤΟ ΤΡΑΠΕΖΙ | 210 mm                |
| ΚΩΝΟΣ ΑΞΟΝΑ ΠΕΡΙΣΤΡ.         | M.T.5                 |
| ΦΩΛΙΑ ΑΞΟΝΑ                  | 38 mm                 |
| ΤΑΧΥΤΗΤΑ ΠΕΡΙΣΤΡΟΦΗΣ         | 50-2500 rpm (Μεταβλ.) |
| ΜΕΤΡΙΚΑ ΣΠΕΙΡΩΜΑΤΑ           | 0,5 - 3,5 mm          |
| ΣΠΕΙΡΩΜΑΤΑ ΣΕ INCH           | 10-44 T.P.I           |
| ΤΣΟΚ Ø                       | 125 mm (3 σιαγώνων)   |
| ΚΩΝΟΣ ΕΜΒΟΛΟΥ ΠΟΝΤΑΣ         | M.T.2                 |
| ΔΙΑΣΤΑΣΕΙΣ ΣΥΣΚ. ΜxΠxΥ       | 900x480x480 mm        |
| ΒΑΡΟΣ                        | 60 kg                 |

BRUSHLESS  
MOTOR

### Variable Speed

(Ηλεκτρονική Ρύθμιση Ταχύτητας)

3.350€

ΚΩΔΙΚΟΣ:  
63255

**BÜLLE**  
MACHINERY TOOLS



|                              |                       |
|------------------------------|-----------------------|
| ΙΣΧΥΣ                        | 1100 W                |
| ΑΠΟΣΤ. ΜΕΤΑΞΥ ΚΕΝΤΡΩΝ        | 750 mm                |
| ΠΕΡΙΣΤΡ. ΠΑΝΩ ΑΠΟ ΤΟ ΤΡΑΠΕΖΙ | 250 mm                |
| ΚΩΝΟΣ ΑΞΟΝΑ ΠΕΡΙΣΤΡ.         | M.T.4                 |
| ΦΩΛΙΑ ΑΞΟΝΑ                  | 26 mm                 |
| ΤΑΧΥΤΗΤΑ ΠΕΡΙΣΤΡΟΦΗΣ         | 50-2500 rpm (Μεταβλ.) |
| ΜΕΤΡΙΚΑ ΣΠΕΙΡΩΜΑΤΑ           | 0,2-3,5 mm            |
| ΣΠΕΙΡΩΜΑΤΑ ΣΕ INCH           | 21 (8-56 T.P.I)       |
| ΤΣΟΚ Ø                       | 125 mm (3 σιαγώνων)   |
| ΚΩΝΟΣ ΕΜΒΟΛΟΥ ΠΟΝΤΑΣ         | M.T.2                 |
| ΔΙΑΣΤΑΣΕΙΣ ΣΥΣΚ. ΜxΠxΥ       | 1500x570x570 mm       |
| ΒΑΡΟΣ                        | 135 kg                |

BRUSHLESS  
MOTOR

### Variable Speed

(Ηλεκτρονική Ρύθμιση Ταχύτητας)

4.550€

ΚΩΔΙΚΟΣ:  
43242

**BÜLLE**  
MACHINERY TOOLS



|                              |                       |
|------------------------------|-----------------------|
| ΙΣΧΥΣ                        | 1500 W                |
| ΑΠΟΣΤ. ΜΕΤΑΞΥ ΚΕΝΤΡΩΝ        | 750 mm                |
| ΠΕΡΙΣΤΡ. ΠΑΝΩ ΑΠΟ ΤΟ ΤΡΑΠΕΖΙ | 290 mm                |
| ΚΩΝΟΣ ΑΞΟΝΑ ΠΕΡΙΣΤΡ.         | M.T.5                 |
| ΦΩΛΙΑ ΑΞΟΝΑ                  | 38 mm                 |
| ΤΑΧΥΤΗΤΑ ΠΕΡΙΣΤΡΟΦΗΣ         | 50-2000 rpm (Μεταβλ.) |
| ΜΕΤΡΙΚΑ ΣΠΕΙΡΩΜΑΤΑ           | 0,2-3,5 mm            |
| ΣΠΕΙΡΩΜΑΤΑ ΣΕ INCH           | 21 (8-56 T.P.I)       |
| ΤΣΟΚ Ø                       | 160 mm (3 σιαγώνων)   |
| ΚΩΝΟΣ ΕΜΒΟΛΟΥ ΠΟΝΤΑΣ         | M.T.3                 |
| ΔΙΑΣΤΑΣΕΙΣ ΣΥΣΚ. ΜxΠxΥ       | 1450x700x750 mm       |
| ΒΑΡΟΣ                        | 210 kg                |

Στις αναγραφόμενες προτεινόμενες τιμές συμπεριλαμβάνεται Φ.Π.Α. Για το κόστος μεταφορικών, συναρμολόγησης ή εγκατάστασης (όταν απαιτείται) αλλά και για το χρόνο διαθεσιμότητας του προϊόντος στο χώρο του καταστήματος, επικοινωνήστε με το κατάστημα.

ΑΝΟΙΞΗ 2026

**UNIMAG** 55



| ΚΩΔΙΚΟΣ                   | 42864       | 42865       | 42866       | 42867       | 42815       |
|---------------------------|-------------|-------------|-------------|-------------|-------------|
| ΙΚΑΝΟΤΗΤΑ ΤΡΥΠ. (mm)      | 13          | 16          | 16          | 20          | 20          |
| ΙΣΧΥΣ (W)                 | 350         | 550         | 550         | 750         | 750         |
| ΟΛΙΚΟ ΥΨΟΣ (mm)           | 580         | 840         | 980         | 980         | 980         |
| LASER ΔΙΠΛΗΣ ΔΕΣΜΗΣ       | -           | -           | ✓           | ✓           | ✓           |
| ΔΙΑΣΤΑΣΕΙΣ ΤΡΑΠΕΖΙΟΥ (mm) | 160x160     | 200x200     | 250x250     | 250x250     | 250x250     |
| ΒΑΡΟΣ (kg)                | 16          | 29          | 42          | 44          | 44          |
| ΤΙΜΗ                      | <b>109€</b> | <b>185€</b> | <b>275€</b> | <b>325€</b> | <b>365€</b> |



| ΚΩΔΙΚΟΣ                   | 42869       | 42816       | 42897       | 42898       | 42817       |
|---------------------------|-------------|-------------|-------------|-------------|-------------|
| ΙΚΑΝΟΤΗΤΑ ΤΡΥΠ. (mm)      | 20          | 20          | 25          | 32          | 32          |
| ΙΣΧΥΣ (W)                 | 750         | 750         | 1500        | 1500        | 1500        |
| ΟΛΙΚΟ ΥΨΟΣ (mm)           | 1600        | 1600        | 1710        | 1710        | 1710        |
| LASER ΔΙΠΛΗΣ ΔΕΣΜΗΣ       | ✓           | ✓           | ✓           | ✓           | ✓           |
| ΔΙΑΣΤΑΣΕΙΣ ΤΡΑΠΕΖΙΟΥ (mm) | 290x290     | 290x290     | 350x350     | 420x480     | 420x480     |
| ΒΑΡΟΣ (kg)                | 68          | 68          | 106         | 125         | 125         |
| ΤΙΜΗ                      | <b>375€</b> | <b>415€</b> | <b>699€</b> | <b>859€</b> | <b>949€</b> |

BRUSHLESS  
MotorΚλίση κεφαλής  
δεξιά-αριστερά  
± 90°Πρισματική  
κολώναΓραναζωτό κιβώτιο  
με ηλεκτρονική  
ρύθμιση στροφών

| ΚΩΔΙΚΟΣ                   | 42835         | 42836         |
|---------------------------|---------------|---------------|
| ΙΚΑΝΟΤ. ΤΡΥΠΗΜΑΤΟΣ (mm)   | 25            | 32            |
| ΦΡΕΖΑΡΙΣΜΑΤΟΣ (mm)        | 63            | 76            |
| ΚΟΛΛΟΥΖΙΕΡΑΣ              | -             | -             |
| ΚΩΝΟΣ                     | M.T.3         | M.T.3         |
| ΟΛΙΚΟ ΥΨΟΣ (mm)           | 780           | 1020          |
| ΙΣΧΥΣ ΜΟΤΕΡ (W)/ΤΑΣΗ (V)  | 1100/230      | 1500/230      |
| ΤΑΧΥΤΗΤΕΣ                 | Μεταβλητή     | Μεταβλητή     |
| ΔΙΑΣΤΑΣΕΙΣ ΤΡΑΠΕΖΙΟΥ (mm) | 700x180       | 840x210       |
| ΔΙΑΣΤΑΣΕΙΣ ΣΥΣΚ. (cm)     | 73x71x88      | 85x89x112     |
| ΒΑΡΟΣ (kg)                | 120           | 230           |
| ΤΙΜΗ                      | <b>2.150€</b> | <b>3.300€</b> |

## ΚΑΜΠΙΝΕΣ ΑΜΜΟΒΟΛΗΣ

Express

ΠΑΓΚΟΥ

110  
Lt.

235€

ΚΩΔΙΚΟΣ:  
43246

- Ωφέλιμος εσωτερικός χώρος εργασίας: 690x450x415mm
- Με εσωτερικό φωτισμό
- Χωρητικότητα υλικού GRID-MAX 20 kg

|                       |              |
|-----------------------|--------------|
| ΔΙΑΣΤ. ΤΖΑΜΙΟΥ (mm)   | 570x265      |
| ΔΙΑΣΤ. ΠΟΡΤΑΣ (mm)    | 456x405      |
| ΠΑΡΟΧΗ (lt/min)       | >600 (8 bar) |
| ΔΙΑΣΤΑΣΕΙΣ ΣΥΣΚ. (mm) | 760x488x720  |
| ΒΑΡΟΣ Κ/Μ (kg)        | 26,5/28      |

Συνοδεύεται με: πιστόλι και 4 μπεκ αμμοβολής

220  
Lt.

395€

ΚΩΔΙΚΟΣ:  
43241

- Ωφέλιμος εσωτερικός χώρος εργασίας: 860x560x550mm
- Με εσωτερικό φωτισμό
- Χωρητικότητα υλικού GRID-MAX 20 kg

|                       |              |
|-----------------------|--------------|
| ΔΙΑΣΤ. ΤΖΑΜΙΟΥ (mm)   | 570x270      |
| ΔΙΑΣΤ. ΠΟΡΤΑΣ (mm)    | 560x480      |
| ΠΑΡΟΧΗ (lt/min)       | >600 (8 bar) |
| ΔΙΑΣΤΑΣΕΙΣ ΣΥΣΚ. (mm) | 960x620x630  |
| ΒΑΡΟΣ Κ/Μ (kg)        | 42/47        |

Συνοδεύεται με: πιστόλι και 4 μπεκ αμμοβολής



## ΤΡΟΧΗΛΑΤΕΣ ΑΜΜΟΒΟΛΕΣ ΥΨΗΛΗΣ ΠΙΕΣΗΣ

Express

225€

ΚΩΔΙΚΟΣ:  
43250

- Μέγ. πίεση λειτουργίας: 8,5 bar
- Παροχή: 400-700 Lt./min • Δοχείο πίεσης: 76 Lt.
- Ωφέλιμος χώρος δοχείου: 44 Lt.
- Βάρος Κ/Μ: 25,5/27,5 kg

Συνοδεύεται με: εύκαμπο σωλήνα 2,5m, πιστόλι αμμοβολής με 4 μπεκ Ø2, 2,5, 3, 3,5, κωνί πλήρωσης άμμου και μάσκα



239€

ΚΩΔΙΚΟΣ:  
43249

- Μέγ. πίεση λειτουργίας: 8,5 bar
- Παροχή: 400-700 Lt./min • Δοχείο πίεσης: 76 Lt.
- Ωφέλιμος χώρος δοχείου: 66 Lt.
- Βάρος Κ/Μ: 23/25 kg


Συνοδεύεται με: εύκαμπο σωλήνα 2,5m, πιστόλι αμμοβολής με 4 μπεκ Ø2, 2,5, 3, 3,5, κωνί πλήρωσης άμμου και μάσκα



## STAND ME ΡΑΟΥΛΑ

ΜΟΝΟ ΡΑΟΥΛΟ

ΜΕ 2 ΡΑΟΥΛΑ



95€

ΚΩΔΙΚΟΣ:  
47604

115€

ΚΩΔΙΚΟΣ:  
47605

| ΚΩΔΙΚΟΣ        | 47604      | 47605      |
|----------------|------------|------------|
| ΡΑΟΥΛΟ (mm)    | Ø52 x 352  | Ø52 x 128  |
| ΦΟΡΤΙΟ (kg)    | 400        | 400        |
| ΥΨΟΣ (mm)      | 580 - 970  | 580 - 970  |
| ΒΑΡΟΣ Κ/Μ (kg) | 11,8/ 12,6 | 11,8/ 12,6 |

Για μεγαλύτερες  
ραουλιέρες  
βλ. σελ. 83

**699€** ΚΩΔΙΚΟΣ: 43367



**Περιλαμβάνει:**

- 1 πρακτικό βαλιτσάκι μεταφοράς
- 6 κουκουναρές 1/2", 3/4", 1", 1 1/4, 1 1/2, 2"
- αντάπτορα για κουκουναρές
- μέγγενη
- λιπαντήρας

- Ισχύς 1700 Watt
- Μέγεθος σωλήνα 1/2" - 2"
- Βάρος 22 kg

**OPTIONAL**

**ΤΡΙΠΟΔΟ - ΜΕΓΓΕΝΗ ΣΩΛΗΝΩΝ 1/8" - 6"**

**285€** ΚΩΔΙΚΟΣ: 43360



- > Μαντεμένη βάση
- > Μέγγενη αλυσίδα
- > Πρακτική για στήριξη σωλήνων προς επεξεργασία

**ΒΙΔΟΛΟΓΟΣ 2"**

**1.150€**

ΚΩΔΙΚΟΣ: 43368

**Συνοδεύεται με:**

- 2 σετ μαχαίρια (1/2" - 3/4"), (1" - 2") BSPT
- Φιλίερα αυτόματου ανοίγματος
- Κόφτη • Ξύστρα
- Μαχαίρι κόφτη ενισχυμένου τύπου
- Ποδογεννάτ εκκίνησης
- Αντλία ψυκταίου
- Βάση (τρίποδο)
- Εργαλειοθήκη με λιπαντήρα

|                         |           |
|-------------------------|-----------|
| ΙΣΧΥΣ (Watt)            | 1000      |
| ΜΕΓΕΘΟΣ ΣΩΛΗΝΑ          | 1/2" - 2" |
| ΤΑΣΗ / ΣΥΧΝΟΤΗΤΑ (V/Hz) | 230/50    |
| ΤΑΧΥΤΗΤΑ (R.P.M.)       | 28        |
| ΒΑΡΟΣ (kg)              | 60        |

**ΒΙΔΟΛΟΓΟΣ ΒΑΡΕΩΣ ΤΥΠΟΥ 4"**

**3.300€**

ΚΩΔΙΚΟΣ: 43366

**Συνοδεύεται με:**

- 3 σετ μαχαίρια (1/2" - 3/4"), (1" - 2"), (2" 1/2 - 4") BSPT
- 2 φιλίερες (1/2" - 2"), (2" 1/2 - 4") αυτόματου ανοίγματος
- Αντλία ψυκταίου
- Κόφτη • Ξύστρα
- Μαχαίρι κόφτη
- Βάση (4 πόδια στήριξης)
- Ποδογεννάτ εκκίνησης

|                          |           |
|--------------------------|-----------|
| ΙΣΧΥΣ (Watt)             | 1500      |
| ΜΕΓΕΘΟΣ ΣΩΛΗΝΑ           | 1/2" - 4" |
| ΤΑΣΗ / ΣΥΧΝΟΤΗΤΑ (V/Hz)  | 230/50    |
| ΤΑΧΥΤΗΤΑ (R.P.M.)        |           |
| ΓΙΑ ΣΠΕΙΡΩΜΑ 1/2" - 3/4" | 36        |
| ΓΙΑ ΣΠΕΙΡΩΜΑ 1" - 2"     | 20        |
| ΓΙΑ ΣΠΕΙΡΩΜΑ 2" 1/2 - 4" | 11        |
| ΒΑΡΟΣ (kg)               | 155       |

**ΑΥΛΑΚΩΤΗΡΑΣ ΣΩΛΗΝΩΝ Β.Τ. 12"**

**2.250€**

ΚΩΔΙΚΟΣ: 43370

**Για σωλήνες :**

- 2" - 6" Schedule από 10 έως 40
- 8" Schedule από 10 έως 40 και με σκληρότητα έως 150 ΒΗΝ (Brinell Hardness)
- 8" - 12" Schedule 10 και 8" Schedule 40

Συνοδεύεται με: σετ βασικών κλειδιών ρύθμισης, λαδικό, σε πρακτικό βαλιτσάκι αποθήκευσης

|                         |          |
|-------------------------|----------|
| ΙΣΧΥΣ (Watt)            | 1100     |
| ΜΕΓΕΘΟΣ ΣΩΛΗΝΑ          | 2" - 12" |
| ΤΑΣΗ / ΣΥΧΝΟΤΗΤΑ (V/Hz) | 230/50   |
| ΤΑΧΥΤΗΤΑ (R.P.M.)       | 29       |
| ΒΑΡΟΣ (kg)              | 120      |



Σκανάρτε για επιπλέον πληροφορίες

**ΥΔΡΑΥΛΙΚΟΙ ΚΟΥΡΜΠΑΔΟΡΟΙ**

**2"**

**275€**

ΚΩΔΙΚΟΣ: 43375



- Κουρμπαδόρος με καλούπια 1/2" - 2" (GB/T 3091, DIN2440, EN10255, BS1387)
- Μέγιστη γωνία κουρμπαρίσματος 90°
- Μέγιστη πίεση 13 τόνοι • Με τρίποδο
- Διαστάσεις 73x32x20 cm • Βάρος 48 kg

**3"**

**479€**

ΚΩΔΙΚΟΣ: 43376

- Κουρμπαδόρος με καλούπια 1/2" - 3" (GB/T 3091, DIN2440, EN10255, BS1387)
- Μέγιστη γωνία κουρμπαρίσματος 90°
- Μέγιστη πίεση 20 τόνοι • Με τρίποδο
- Διαστάσεις 94x40x21 cm
- Βάρος 100 kg

**ΗΛΕΚΤΡΙΚΟΣ ΦΟΡΗΤΟΣ ΑΠΟΦΡΑΚΤΗΡΑΣ ΣΩΛΗΝΩΝ 20mm-50mm ΜΕ 9 ΜΕΤΡΑ ΣΠΙΡΑΛ ΣΕ ΤΥΜΠΑΝΟ**

**169€** ΚΩΔΙΚΟΣ: 633210



Σκανάρτε για επιπλέον πληροφορίες

- Ισχύς: 100 W
- Τάση: 230 V/50 Hz
- Στροφές: 400 rpm
- Για σωλήνες: έως Ø50mm με σπιδράλ μήκους 9m
- Διαστ. συσκ.: 430x330x350mm • Βάρος: 5,4 (με το σπιδράλ) kg



**ΑΥΤΟΜΑΤΟΣ ΑΠΟΦΡΑΚΤΗΡΑΣ ΣΩΛΗΝΩΝ ΜΕ ΤΥΜΠΑΝΟ & ΣΠΙΡΑΛ Ø 12,7mm x 23m**

**679€** ΚΩΔΙΚΟΣ: 633205

- Ισχύς: 390 W
- Τάση: 230 V/50 Hz
- Στροφές: 300 rpm
- Για σωλήνες: Ø150 (με σπιδράλ / Ø12,7 mm)
- Διαστ. συσκ.: 580x380x640mm • Βάρος: 47 kg



## ΑΕΡΟΣΥΜΠΙΕΣΤΗΣ ΦΟΡΗΤΟΣ ΣΥΝΕΧΟΥΣ ΡΟΗΣ ΧΩΡΙΣ ΑΕΡΟΦΥΛΑΚΙΟ

express

Αεροσυμπιεστής φορητός μικρού όγκου και βάρους, χωρίς αεροφυλάκιο, κεφαλή **OIL FREE** (χωρίς λάδι), brush motor, συνεχούς ροής κατάλληλος για ελαφρές ερασιτεχνικές χρήσεις μικρής διάρκειας (κυρίως για φούσκωμα).

**89€**

ΚΩΔΙΚΟΣ:  
602043

1.5 Hp  
180 Lt./min

- Βάρος Συσκ.: 6 kg
- Διαστ. Συσκ.: 450x145x348 mm

Σημ.: Για εργασίες φυσήματος με πίεση συστήνεται χρήση αεροσυμπιεστών με αεροφυλάκιο.



Για πολύ μικρές  
τρόμπες βλέπε  
σελ. 05 & σελ. 79



## ΑΕΡΟΣΥΜΠΙΕΣΤΕΣ ΜΟΝΟΜΠΛΟΚ ΛΑΔΙΟΥ BLUE LINE



Οι αεροσυμπιεστές της κατηγορίας αυτής έχουν ελαιολίπανη κεφαλή, μοτέρ induction και είναι κατάλληλοι τόσο για ερασιτεχνικές όσο και για ορισμένες επαγγελματικές εφαρμογές (ανάλογα με το μοντέλο και την εφαρμογή).



1,0  
Hp

**95€**

ΚΩΔΙΚΟΣ:  
602080

**6 Lt.**  
1 Hp / 230 V  
145 Lt./min

- Βάρος Συσκ.: 13 kg
- Διαστ. Συσκ.: 455x175x445 mm



2,5  
Hp

**149€**

ΚΩΔΙΚΟΣ:  
602081

**24 Lt.**  
2.5 Hp / 230 V  
250 Lt./min

- Βάρος Συσκ.: 25,3 kg
- Διαστ. Συσκ.: 635x240x530 mm



2,5  
Hp

**189€**

ΚΩΔΙΚΟΣ:  
602082

**50 Lt.**  
2.5 Hp / 230 V  
250 Lt./min

- Βάρος Συσκ.: 33,5 kg
- Διαστ. Συσκ.: 840x325x645 mm

## ΑΕΡΟΣΥΜΠΙΕΣΤΕΣ ΜΟΝΟΜΠΛΟΚ OILFREE, Semi-SILENT (ΜΕΙΩΜΕΝΟΥ ΘΟΡΥΒΟΥ)



Αεροσυμπιεστές με μοτέρ INDUCTION, **Semi-SILENT** (μειωμένης στάθμης θορύβου) και κεφαλή OIL FREE (χωρίς λάδι). Προρυθμισμένοι για λειτουργία από 6 έως 8 Bar για καλύτερη απόδοση και μεγαλύτερη αντοχή στον χρόνο.



2,0  
Hp

**169€**

ΚΩΔΙΚΟΣ:  
602089

**24 Lt.**  
2 Hp / 230 V  
247 Lt./min

- Βάρος Συσκ.: 24 kg
- Διαστ. Συσκ.: 570x250x570 mm



2,0  
Hp

**199€**

ΚΩΔΙΚΟΣ:  
602090

**50 Lt.**  
2 Hp / 230 V  
247 Lt./min


- Βάρος Συσκ.: 34 kg
- Διαστ. Συσκ.: 787x347x654 mm



## ΑΕΡΟΣΥΜΠΙΕΣΤΕΣ ΜΟΝΟΜΠΛΟΚ OILFREE, SILENT (ΧΑΜΗΛΟΥ ΘΟΡΥΒΟΥ)



Αεροσυμπιεστές με μοτέρ **BRUSHLESS** και **SILENT** (χαμηλής στάθμης θορύβου και κεφαλή OIL FREE (χωρίς λάδι). Κατάλληλοι για εφαρμογές σε χώρους που απαιτείται αισθητά μειωμένος θόρυβος και αποφυγή λαδιού στον αέρα.



1,0  
Hp

**125€**

ΚΩΔΙΚΟΣ:  
602086

**6 Lt.**  
1 Hp / 230 V  
120 Lt./min

- Βάρος Συσκ.: 15,6 kg
- Διαστ. Συσκ.: 445x175x465 mm

**BRUSHLESS  
& SILENT**



1,0  
Hp

**145€**

ΚΩΔΙΚΟΣ:  
602087

**24 Lt.**  
1 Hp / 230 V  
120 Lt./min

- Βάρος Συσκ.: 24 kg
- Διαστ. Συσκ.: 635x240x570 mm

**BRUSHLESS  
& SILENT**



2,0  
Hp

**239€**

ΚΩΔΙΚΟΣ:  
602088

**50 Lt.**  
2 Hp / 230 V  
245 Lt./min

- Βάρος Συσκ.: 41 kg
- Διαστ. Συσκ.: 840x330x670 mm

**BRUSHLESS  
& SILENT**

Στις αναγραφόμενες προτεινόμενες τιμές συμπεριλαμβάνεται Φ.Π.Α. Για το κόστος μεταφορικών, συναρμολόγησης ή εγκατάστασης (όταν απαιτείται) αλλά και για το χρόνο διαθεσιμότητας του προϊόντος στο χώρο του καταστήματος, επικοινωνείτε με το κατάστημα.

ΑΝΟΙΞΗ 2026

UNIMAG 59

Οι αεροσυμπιεστές με ιμάντα προορίζονται αποκλειστικά για επαγγελματική χρήση, έχουν δικύλινδρη ελαιολίπανη κεφαλή, λειτουργούν σε χαμηλές στροφές, ψύχονται καλύτερα, έχουν λιγότερες φθορές και επομένως είναι οι πλέον κατάλληλοι και ανθεκτικοί σε επαγγελματικές εφαρμογές.



**3,0 Hp**

**349€**  
ΚΩΔΙΚΟΣ: 602083

**50 Lt.**  
3 Hp / 230 V  
305 Lt./min

- Βάρος Συσκ.: 60,5 kg
- Διαστ. Συσκ.: 840x395x750 mm



**3,0 Hp**

**419€**  
ΚΩΔΙΚΟΣ: 602084

**100 Lt.**  
3 Hp / 230 V  
305 Lt./min

- Βάρος Συσκ.: 75 kg
- Διαστ. Συσκ.: 960x430x910 mm



**3,0 Hp**

**539€**  
ΚΩΔΙΚΟΣ: 602085

**150 Lt.**  
3 Hp / 230 V  
395 Lt./min

- Βάρος Συσκ.: 88,5 kg
- Διαστ. Συσκ.: 1380x430x910 mm



**2.190€**  
ΚΩΔ.: 602012

**500 Lt.**  
5.5 Hp / 400 V  
606 Lt./min

400Volt



**3.290€**  
ΚΩΔ.: 602022

**500 Lt.**  
7.5 Hp / 400 V  
798 Lt./min

400Volt

Συνοδεύεται με πίνακα διαδοχικής εκκίνησης αστέρος - τριγώνου, ηλεκτροβαλβίδα και πλήρη καλωδίωση.

ΑΕΡΟΣΥΜΠΙΕΣΤΕΣ ΜΟΝΟΜΠΛΟΚ OILFREE RED LINE

Αεροσυμπιεστής φορητός με αεροφυλάκιο 6Lt., κεφαλή OIL FREE (χωρίς λάδι), brush motor, κατάλληλος για ελαφρές ερασιτεχνικές χρήσεις μικρής διάρκειας.

**1,5 Hp**

**119€**  
ΚΩΔΙΚΟΣ: 602036

**6 Lt.**  
1.5 Hp  
180 Lt./min

- Βάρος Συσκ.: 10 kg
- Διαστ. Συσκ.: 395x370x340 mm



|                         |           |
|-------------------------|-----------|
| ΙΣΧΥΣ Max. (HP/kW)      | 1,5 / 1,1 |
| ΤΑΣΗ/ΣΥΧΝΟΤΗΤΑ (V/Hz)   | 230/50    |
| ΑΕΡΟΦΥΛΑΚΙΟ (Lt)        | 6         |
| ΑΝΑΡΡΟΦΗΣΗ (lt/min)     | 145       |
| ΣΤΡΟΦΕΣ (rpm)           | 2800      |
| ΠΙΕΣΗ ΛΕΙΤΟΥΡΓΙΑΣ (bar) | 8         |

ΑΕΡΟΣΥΜΠΙΕΣΤΕΣ ΜΟΝΟΜΠΛΟΚ ΛΑΔΙΟΥ RED LINE

Οι αεροσυμπιεστές της κατηγορίας αυτής έχουν ελαιολίπανη κεφαλή, μοτέρ induction και είναι κατάλληλοι τόσο για ερασιτεχνικές όσο και για ορισμένες επαγγελματικές εφαρμογές (ανάλογα με το μοντέλο και την εφαρμογή).



**159€**  
ΚΩΔΙΚΟΣ: 40141

**24 Lt.**  
2 Hp / 230 V  
206 Lt./min



**199€**  
ΚΩΔΙΚΟΣ: 40140

**50 Lt.**  
2 Hp / 230 V  
206 Lt./min



**179€**  
ΚΩΔΙΚΟΣ: 40137

**24 Lt.**  
2.5 Hp / 230 V  
250 Lt./min



**219€**  
ΚΩΔΙΚΟΣ: 40106

**50 Lt.**  
2.5 Hp / 230 V  
250 Lt./min



**249€**  
ΚΩΔΙΚΟΣ: 40121

**50 Lt.**  
2.5 Hp / 230 V  
257 Lt./min

Μονομπλόκ ελαιολιπαντοι αεροσυμπιεστές 3HP με δικύλινδρο κεφαλή τύπου V μεγάλης παροχής αέρα (ταχύτατο γέμισμα).

**3 HP**

**299€**

ΚΩΔΙΚΟΣ:  
602044

**50 Lt.**

3 Hp / 230V  
419 Lt./min

- Βάρος Συσκ: 42 kg
- Διαστ. Συσκ.: 795x345x655 mm



**3 HP**

**375€**

ΚΩΔΙΚΟΣ:  
40139

**100 Lt.**

3 Hp / 230V  
412 Lt./min

- Βάρος Συσκ: 55 kg
- Διαστ. Συσκ.: 1080x385x815 mm



**ΑΕΡΟΣΥΜΠΙΕΣΤΗΣ ΜΟΝΟΜΠΛΟΚ OILFREE, Semi-SILENT (ΜΕΙΩΜΕΝΟΥ ΘΟΡΥΒΟΥ)**

Αεροσυμπιεστές με μοτέρ BRUSHLESS και Semi-SILENT (μειωμένης στάθμης θορύβου) και κεφαλή OIL FREE (χωρίς λάδι). Κατάλληλος για εφαρμογές σε χώρους που απαιτείται αισθητά μειωμένος θόρυβος και αποφυγή λαδιού στον αέρα.

**BRUSHLESS**  
& Semi-SILENT

**2,0**  
Hp

**179€**

ΚΩΔΙΚΟΣ:  
602048

**24 Lt.**

2 Hp / 230V  
257 Lt./min

- Βάρος Συσκ.: 26 kg
- Διαστ. Συσκ.: 640x260x580 mm



|                         |           |
|-------------------------|-----------|
| ΙΣΧΥΣ Max. (HP/kW)      | 2,0 / 1,5 |
| ΤΑΣΗ/ΣΥΧΝΟΤΗΤΑ (V/Hz)   | 230/50    |
| ΑΕΡΟΦΥΛΑΚΙΟ (Lt)        | 24        |
| ΑΝΑΡΡΟΦΗΣΗ (lt/min)     | 257       |
| ΣΤΡΟΦΕΣ (rpm)           | 2800      |
| ΠΙΕΣΗ ΛΕΙΤΟΥΡΓΙΑΣ (bar) | 8         |

**ΑΕΡΟΣΥΜΠΙΕΣΤΕΣ ΜΟΝΟΜΠΛΟΚ OILFREE, SILENT (ΧΑΜΗΛΟΥ ΘΟΡΥΒΟΥ)**

Αεροσυμπιεστές με μοτέρ BRUSHLESS και SILENT (χαμηλής στάθμης θορύβου) και κεφαλή OIL FREE (χωρίς λάδι). Κατάλληλοι για εφαρμογές σε χώρους που απαιτείται αισθητά μειωμένος θόρυβος και αποφυγή λαδιού στον αέρα.

**BRUSHLESS**  
& SILENT

**165€**

ΚΩΔΙΚΟΣ:  
40150

**6 Lt.**

0.75 Hp / 230V  
104 Lt./min

- Βάρος Συσκ: 16,5 kg
- Διαστ. Συσκ.: 410x380x415 mm



**BRUSHLESS**  
& SILENT

**179€**

ΚΩΔΙΚΟΣ:  
602046

**6 Lt.**

1 Hp / 230V  
105 Lt./min

- Βάρος Συσκ: 16 kg
- Διαστ. Συσκ.: 408x392x352 mm



**BRUSHLESS**  
& SILENT

**195€**

ΚΩΔΙΚΟΣ:  
40151

**24 Lt.**

1 Hp / 230V  
126 Lt./min

- Βάρος Συσκ: 23 kg
- Διαστ. Συσκ.: 580x255x580 mm



ΚΑΘΕΤΟΣ

**BRUSHLESS**  
& SILENT

**419€**

ΚΩΔΙΚΟΣ:  
40127

**50 Lt.**

2 Hp / 230V  
245 Lt./min

- Βάρος Συσκ: 39,5 kg
- Διαστ. Συσκ.: 415x415x985 mm



**BRUSHLESS**  
& SILENT

**559€**

ΚΩΔΙΚΟΣ:  
40128

**100 Lt.**

3 Hp / 230V  
420 Lt./min

3Hp  
(3x1Hp)

- Βάρος Συσκ: 67 kg
- Διαστ. Συσκ.: 1200x420x810 mm



**ΑΕΡ/ΣΤΗΣ INVERTER OILFREE**

**INVERTER**

**BRUSHLESS**  
& Semi-SILENT

**599€**

ΚΩΔΙΚΟΣ:  
602047

**100 Lt.**

3 Hp / 230V  
378 Lt./min



- Βάρος Συσκ.: 62 kg
- Διαστ. Συσκ.: 1080x380x800 mm

Οι αεροσυμπιεστές με ιμάντα προορίζονται αποκλειστικά για επαγγελματική χρήση, έχουν δικύλινδρη ελαιολιπαντή κεφαλή, λειτουργούν σε χαμηλές στροφές, ψύχονται καλύτερα, έχουν λιγότερες φθορές και επομένως είναι οι πλέον κατάλληλοι και ανθεκτικοί σε επαγγελματικές εφαρμογές.

**389€**

ΚΩΔΙΚΟΣ:  
40147

**50 Lt.**

3 Hp / 230 V  
250 Lt./min



Κωδ.: 40144

**519€**

ΚΩΔΙΚΟΣ:  
602091

**90 Lt.**

3 Hp / 230 V  
354 Lt./min



**459€**

ΚΩΔΙΚΟΣ:  
40144

**100 Lt.**

3 Hp / 230 V  
250 Lt./min



**579€**

ΚΩΔΙΚΟΣ:  
602039

**150 Lt.**

3 Hp / 230 V  
354 Lt./min



Κωδ.: 602039

**659€**

ΚΩΔΙΚΟΣ:  
602040

**200 Lt.**

3 Hp / 230 V  
354 Lt./min



Κωδ.: 602039

230Volt

**990€**

ΚΩΔΙΚΟΣ:  
602041

**270 Lt.**

3 Hp / 230 V  
418 Lt./min



Κωδ.: 602042

380Volt

**659€**

ΚΩΔΙΚΟΣ:  
602040

**200 Lt.**

3 Hp / 230 V  
354 Lt./min



Κωδ.: 602039

**659€**

ΚΩΔΙΚΟΣ:  
602040

**200 Lt.**

3 Hp / 230 V  
354 Lt./min



Κωδ.: 602039

**659€**

ΚΩΔΙΚΟΣ:  
602040

**200 Lt.**

3 Hp / 230 V  
354 Lt./min



Κωδ.: 602039

ΗΧΟΜΟΝΩΜΕΝΟΣ (SILENT) ΑΕΡΟΣΥΜΠΙΕΣΤΗΣ ΚΛΕΙΣΤΟΥ ΤΥΠΟΥ ΠΛΗΡΗΣ ΜΕ ΑΕΡΟΦΥΛΑΚΙΟ

SILENT

230Volt

**1.250€**

ΚΩΔΙΚΟΣ:  
602119

**200 Lt.**

3 Hp / 230 V  
418 Lt./min



**2.430€**

ΚΩΔ.: 602065

**500 Lt.**

5.5 Hp / 400 V  
580 Lt./min

400Volt



Κωδ.: 602067

**2.750€**

ΚΩΔ.: 602067

**500 Lt.**

7.5 Hp / 400 V  
840 Lt./min

**3.790€**

ΚΩΔ.: 602069

**500 Lt.**

7.5 Hp / 400 V  
840 Lt./min

400Volt

Συνοδεύεται με πίνακα διαδοχικής εκκίνησης αστέρος - τριγώνου, ηλεκτροβαλβίδα, πλήρη καλωδίωση και αντικραδασμικές βάσεις



Νέα σειρά κοχλιοφόρων αεροσυμπιεστών **TOROS** τεχνολογίας **Inverter**, που προσαρμόζουν την ταχύτητα του κινητήρα ανάλογα με τις διακυμάνσεις της κατανάλωσης αέρα και διασφαλίζουν εξοικονόμηση ενέργειας έως 50%. Έχουν κοχλία υψηλής απόδοσης και ποιοτικά ηλεκτρονικά και ηλεκτρικά εξαρτήματα. Ο ηλεκτροκινητήρας τους είναι **Βαρύς τύπου**, μόνιμου μαγνήτη, υψηλής απόδοσης IE4 με ομαλή εκκίνηση και μεταβλητή ταχύτητα. Έχουν πολύ χαμηλότερο θόρυβο σε σχέση με ανοικτούς ή κλειστούς εμβολοφόρους αεροσυμπιεστές και χαμηλό κόστος συντήρησης και επισκευής με εύκολη και πλήρη πρόσβαση στα επιμέρους εξαρτήματα. Επιπλέον διαθέτουν πίνακα ψηφιακού ελέγχου για αναλυτική παρακολούθηση και έλεγχο των κύριων λειτουργιών του αεροσυμπιεστή και των πληροφοριών συντήρησης. Ο σχεδιασμός τους προσφέρει υψηλές αποδόσεις με χαμηλό λειτουργικό κόστος, μεγάλη αντοχή και διάρκεια ζωής. Είναι ένα επαγγελματικό βιομηχανικό προϊόν που απευθύνεται στη βιομηχανία, στη μεταποίηση, σε μεγάλα συνεργεία και γενικά όπου υπάρχει συνεχής κατανάλωση πεπισμένου αέρα.



Αναμένεται από 15/04/2026

**3.450€**

ΚΩΔΙΚΟΣ:

**602112**

**10 Hp  
1000 Lt./min**

**INVERTER**

|                             |                 |
|-----------------------------|-----------------|
| ΙΠΠΟΔΥΝΑΜΗ ΚΙΝΗΤΗΡΑ (HP/kW) | 10 / 7,5        |
| Lt./MIN. (*)                | 1000            |
| BAR/MPa                     | 10 / 1,0        |
| VOLT                        | 400/3 - 50Hz    |
| ΘΟΡΥΒΟΣ LwA (dB)            | 73              |
| ΕΞΟΔΟΣ                      | 3/4"            |
| ΔΙΑΣΤΑΣΕΙΣ ΣΥΣΚ.            | 900x700x1000 mm |
| ΒΑΡΟΣ                       | 180 kg          |

(\*) FAD: Free Air Delivery at 10 bar



Αναμένεται από 15/04/2026

**4.400€**

ΚΩΔΙΚΟΣ:

**602113**

**15 Hp  
1600 Lt./min**

**INVERTER**

|                             |                 |
|-----------------------------|-----------------|
| ΙΠΠΟΔΥΝΑΜΗ ΚΙΝΗΤΗΡΑ (HP/kW) | 15 / 11         |
| Lt./MIN. (*)                | 1600            |
| BAR/MPa                     | 10 / 1,0        |
| VOLT                        | 400/3 - 50Hz    |
| ΘΟΡΥΒΟΣ LwA (dB)            | 75              |
| ΕΞΟΔΟΣ                      | 1"              |
| ΔΙΑΣΤΑΣΕΙΣ ΣΥΣΚ.            | 950x800x1150 mm |
| ΒΑΡΟΣ                       | 290 kg          |

(\*) FAD: Free Air Delivery at 10 bar



Αναμένεται από 15/04/2026

**4.900€**

ΚΩΔΙΚΟΣ:

**602114**

**20 Hp  
1800 Lt./min**

**INVERTER**

|                             |                 |
|-----------------------------|-----------------|
| ΙΠΠΟΔΥΝΑΜΗ ΚΙΝΗΤΗΡΑ (HP/kW) | 20 / 15         |
| Lt./MIN. (*)                | 1800            |
| BAR/MPa                     | 10 / 1,0        |
| VOLT                        | 400/3 - 50Hz    |
| ΘΟΡΥΒΟΣ LwA (dB)            | 74              |
| ΕΞΟΔΟΣ                      | 1"              |
| ΔΙΑΣΤΑΣΕΙΣ ΣΥΣΚ.            | 950x800x1150 mm |
| ΒΑΡΟΣ                       | 290 kg          |

(\*) FAD: Free Air Delivery at 10 bar



Αναμένεται από 15/04/2026

**5.700€**

ΚΩΔΙΚΟΣ:

**602115**

**30 Hp  
3200 Lt./min**

**INVERTER**

|                             |                  |
|-----------------------------|------------------|
| ΙΠΠΟΔΥΝΑΜΗ ΚΙΝΗΤΗΡΑ (HP/kW) | 30 / 22          |
| Lt./MIN. (*)                | 3200             |
| BAR/MPa                     | 10 / 1,0         |
| VOLT                        | 400/3 - 50Hz     |
| ΘΟΡΥΒΟΣ LwA (dB)            | 76               |
| ΕΞΟΔΟΣ                      | 1"               |
| ΔΙΑΣΤΑΣΕΙΣ ΣΥΣΚ.            | 1200x950x1200 mm |
| ΒΑΡΟΣ                       | 420 kg           |

(\*) FAD: Free Air Delivery at 10 bar

**ΠΡΟΑΙΡΕΤΙΚΟΣ ΕΞΟΠΛΙΣΜΟΣ**

ΑΕΡΟΦΥΛΑΚΙΟ 500 Lt.

ΚΩΔ.: 602097  
ΤΙΜΗ: 950€

+

ΚΙΤ ΣΥΝΔΕΣΗΣ ΚΟΜΠΡΕΣΕΡ ΜΕ ΑΕΡΟΦΥΛΑΚΙΟ 500Lt.

ΚΩΔ.: 41492 (3/4")  
ΤΙΜΗ: 65€

Για χρήση με τον κωδ.: 602112

ΚΩΔ.: 41489 (1")  
ΤΙΜΗ: 69€

Για χρήση με τους κωδ.: 602113, 602114 & 602115

ΑΕΡΟΦΥΛΑΚΙΟ 1000 Lt.

ΚΩΔ.: 602096  
ΤΙΜΗ: 1.950€

+

ΚΙΤ ΣΥΝΔΕΣΗΣ ΚΟΜΠΡΕΣΕΡ ΜΕ ΑΕΡΟΦΥΛΑΚΙΟ 1000Lt.

ΚΩΔ.: 41496 (3/4")  
ΤΙΜΗ: 87€

Για χρήση με τον κωδ.: 602112

ΚΩΔ.: 41488 (1")  
ΤΙΜΗ: 97€

Για χρήση με τους κωδ.: 602113, 602114 & 602115

ΑΕΡΟΚΛΕΙΔΟ 1/2" DIY

**39€**  
ΚΩΔΙΚΟΣ:  
47873



- Ροπή Βιδ./Ξεβ.: 31,8/40 kgm
- Μήκος 180 mm
- Βάρος: 2,0 kg

ΑΕΡΟΤΡΟΧΟΣ ΤΥΠΟΥ ΦΛΕΞΙΜΠΛ DIY

**19€**  
ΚΩΔΙΚΟΣ:  
47877



- Στροφές 25000 r.p.m.
- Μήκος 157 mm
- Βάρος 0,36 kg

DUAL ACTION ΑΕΡΟΤΡΙΒΕΙΟ 6" DIY ΡΥΘΜΙΖΟΜΕΝΗΣ ΤΑΧΥΤΗΤΑΣ

**45€**  
ΚΩΔΙΚΟΣ:  
47876



- 2 ΛΕΙΤΟΥΡΓΙΩΝ:  
ΕΚΚΕΝΤΡΟ Ή ΕΚΚΕΝΤΡΟ ΠΕΡΙΣΤΡΟΦΙΚΟ
- Στροφές 10000 r.p.m.
  - Μήκος 120 mm
  - Βάρος 1,87 kg

ΑΕΡΟΚΛΕΙΔΟ 1/2"

**49€**  
ΚΩΔΙΚΟΣ:  
42741

- Ροπή Βιδ./Ξεβ.: 35/40 kgm
- Μήκος 180 mm
- Βάρος: 2,4 kg



ΑΕΡΟΚΛΕΙΔΟ 1/2" ΚΑΣΕΤΙΝΑ

**69€** ΚΩΔΙΚΟΣ:  
42742

Περιέχει: 1 αερόκλειδο (42741), 10 καρυδάκια, 1 προέκταση, 1 φορητό ελαιωτήρα

ΑΕΡΟΚΛΕΙΔΟ 1/2" ΜΙΚΡΟΥ ΜΗΚΟΥΣ ΔΙΠΛΟ ΣΦΥΡΙ

**75€**  
ΚΩΔΙΚΟΣ:  
47883



- Ροπή Βιδ./Ξεβ.: 46/53 kgm
- Μήκος ολικό 115 mm
- Βάρος: 1,0 kg

ΑΕΡΟΚΛΕΙΔΟ 1/2" ΜΙΚΡΟΥ ΜΗΚΟΥΣ PROFESSIONAL ΔΙΠΛΟ ΣΦΥΡΙ COMPOSITE

**135€**  
ΚΩΔΙΚΟΣ:  
47847

- Ροπή Βιδ./Ξεβ.: 33/39 kgm
- Μήκος ολικό 85 mm
- Βάρος: 1,1 kg



ΑΕΡΟΚΛΕΙΔΟ 1/2" PROFESSIONAL (HD) ΔΙΠΛΟ ΣΦΥΡΙ

**85€**  
ΚΩΔΙΚΟΣ:  
47881



- Ροπή Βιδ./Ξεβ.: 69/76 kgm
- Σώμα: Αλουμινίου
- Βάρος: 2,7 kg

ΑΕΡΟΚΛΕΙΔΟ 1/2" PROFESSIONAL (HD) ΔΙΠΛΟ ΣΦΥΡΙ COMPOSITE

**99€**  
ΚΩΔΙΚΟΣ:  
47879



- Ροπή Βιδ./Ξεβ.: 70/80 kgm
- Σώμα: Composite
- Βάρος: 2,1 kg

ΑΕΡΟΚΛΕΙΔΟ 3/4" PROFESSIONAL (HD) ΔΙΠΛΟ ΣΦΥΡΙ COMPOSITE

**199€**  
ΚΩΔΙΚΟΣ:  
47880



- Ροπή Βιδ./Ξεβ.: 140/160 kgm
- Σώμα: Composite
- Βάρος: 4,4 kg

ΑΕΡΟΚΛΕΙΔΟ 1" PROFESSIONAL (HD) ΜΑΚΡΥΣ ΑΞΟΝΑΣ

**275€** ΚΩΔΙΚΟΣ:  
47878



- Ροπή Βιδ./Ξεβ.: 290/320 kgm
- Μήκος ολικό 600 mm
- Βάρος: 16,6 kg

ΑΕΡΟΤΡΟΧΟΣ ΦΛΕΞΙΜΠΛ ΚΑΣΕΤΙΝΑ

**49€**  
ΚΩΔΙΚΟΣ:  
42755



Περιέχει:  
1 αεροτροχό,  
10 τροχούς διάφορους, Τσοκ: 3 και 6 mm

- Στροφές 22000 r.p.m.
- Μήκος 172 mm
- Βάρος 0,75 kg (αεροτροχός)

ΕΚΚΕΝΤΡΟ ΑΠΟΡΡΟΦΗΤΙΚΟ ΑΕΡΟΤΡΙΒΕΙΟ 6" ΡΥΘΜΙΖΟΜΕΝΗΣ ΤΑΧΥΤΗΤΑΣ PROFESSIONAL (HD) COMPOSITE

**135€**  
ΚΩΔΙΚΟΣ:  
47841



ΔΥΝΑΤΟ ΚΑΙ ΕΛΑΦΡΥ

- Στροφές 12000 r.p.m.
- Πέλμα 150 mm (Τύπου Velcro)
- Μήκος 187 mm • Βάρος 0,85 kg

ΑΕΡΟΚΟΠΙΔΟ ΕΞΑΓΩΝΟ ΚΑΣΕΤΙΝΑ

**65€**  
ΚΩΔΙΚΟΣ:  
42718



- Κρούσεις 3200 b.p.m.
- Μήκος 172 mm
- Βάρος 1,68 kg (αεροκόπιδο)

Περιέχει:  
1 αεροκόπιδο,  
5 κοπίδια διαφόρων τύπων 180mm  
1 ελαιωτήρα

ΣΕΓΑ ΑΕΡΟΣ

**95€** ΚΩΔΙΚΟΣ:  
42761



- Κοπή 1,5 mm
- Μήκος 235 mm
- Βάρος 0,6 kg

ΠΙΣΤΙΝΑΔΟΡΟΙ ΑΕΡΟΣ

**109€** ΚΩΔΙΚΟΣ:  
42763

- Ύψος: 280 mm
- Βάρος 1,75 kg

ΜΠΕΚ: 2,4 - 3,2 - 4 - 4,8

**195€** ΚΩΔΙΚΟΣ:  
42765

Heavy Duty

- Ύψος: 330 mm
- Βάρος 2,07 kg

ΜΠΕΚ: 2,4 - 3,2 - 4 - 4,8 - 5,6 - 6,4



**ΑΕΡΟΤΡΟΧΟΣ ΦΛΕΞΙΜΠΛ**

**22€**  
ΚΩΔΙΚΟΣ:  
47890

Αναμένεται  
από  
08/05/2026



**NEO**

- Στροφές 22000 r.p.m.
- Μήκος 179 mm
- Βάρος 0,65 kg

**ΑΕΡΟΤΡΟΧΟΣ ΦΛΕΞΙΜΠΛ ΚΑΣΕΤΙΝΑ**

**29€**  
ΚΩΔΙΚΟΣ:  
47892

Αναμένεται  
από  
08/05/2026



**NEO**

**Περιέχει:**  
1 αεροτροχό (47890),  
10 τροχούς διάφορους,  
Τσوك: 3 και 6 mm

- Στροφές 22000 r.p.m.
- Μήκος 179 mm
- Βάρος 0,65 kg (αεροτροχός)

**ΑΕΡΟΤΡΟΧΟΣ ΦΛΕΞΙΜΠΛ ΜΑΚΡΥΣ**

**37€**  
ΚΩΔΙΚΟΣ:  
47891

Αναμένεται  
από  
22/05/2026



**NEO**

- Στροφές 20000 r.p.m.
- Μήκος 295 mm
- Βάρος 0,66 kg

**ΑΕΡΟΤΡΟΧΟΣ ΓΩΝΙΑΚΟΣ ΦΛΕΞΙΜΠΛ**

**39€**  
ΚΩΔΙΚΟΣ:  
47893

Αναμένεται  
από  
22/05/2026



**NEO**

- Στροφές 20000 r.p.m.
- Μήκος 165 mm
- Πίεση 6,3 bar • Βάρος 0,51 kg

**ΑΕΡΟΤΡΟΧΟΣ ΓΩΝΙΑΚΟΣ 5"**

**59€**  
ΚΩΔΙΚΟΣ:  
47889

Αναμένεται  
από  
22/05/2026



**NEO**

- Στροφές 10000 r.p.m.
- Μήκος 228 mm
- Πίεση 6,3 bar • Βάρος 1,9 kg

**ΣΕΓΑ ΑΕΡΟΣ**

**39€**

ΚΩΔΙΚΟΣ:  
47894

Αναμένεται  
από  
22/05/2026



**NEO**

- Κοπή 1,6 mm
- Κρούσεις 9000 b.p.m.
- Μήκος 235 mm • Βάρος 0,54 kg

**ΚΑΣΤΑΝΙΑ ΑΕΡΟΣ 1/4"**

**35€**

ΚΩΔΙΚΟΣ:  
47895

Αναμένεται  
από  
22/05/2026



**NEO**

- Ροπή: 2,8 kgm • Μήκος 183 mm
- Βάρος 0,52 kg

**ΚΑΣΤΑΝΙΑ ΑΕΡΟΣ 1/2"**

**39€**

ΚΩΔΙΚΟΣ:  
47888

Αναμένεται  
από  
22/05/2026



**NEO**

- Ροπή: 8,2 kgm • Μήκος 285 mm
- Βάρος 1,35 kg

**ΔΡΑΠΑΝΟΚΑΤΣΑΒΙΔΟ ΑΕΡΟΣ 3/8"**

**37€**

ΚΩΔΙΚΟΣ:  
47898

Αναμένεται  
από  
22/05/2026



**NEO**

- Στροφές 1800 r.p.m.
- Μήκος 198 mm
- Τσوك 3/8" (10mm)
- Βάρος 0,9 kg

**ΑΕΡΟΚΟΠΙΔΟ ΕΞΑΓΩΝΟ 150MM**

**25€**  
ΚΩΔΙΚΟΣ:  
47896

Αναμένεται  
από  
22/05/2026



**NEO**

- Κρούσεις 4500 b.p.m.
- Μήκος 151 mm
- Πίεση 6,3 bar • Βάρος 1,06 kg

**Περιέχει:** 4 κοπίδια 120mm

**ΑΕΡΟΚΟΠΙΔΟ ΕΞΑΓΩΝΟ 150MM ΚΑΣΕΤΙΝΑ**

**35€**  
ΚΩΔΙΚΟΣ:  
47897

Αναμένεται  
από  
22/05/2026



**NEO**

**Περιέχει:**  
1 αεροκόπιδο (47896),  
5 κοπίδια διαφόρων τύπων 170mm,  
1 ελαιωτήρα

**ΓΡΑΣΑΔΟΡΟΣ ΑΕΡΟΣ**

**ΦΟΡΗΤΟΣ, ΣΥΝΕΧΟΥΣ ΡΟΗΣ**

**35€**

ΚΩΔΙΚΟΣ:  
47884

400cc



- Περιστρεφόμενη λαβή 360°
- Συνεχούς ροής
- Με 2 Ακροφύσια
- 1 Σταθερό / 1 Εύκαμπτο

**ΑΥΤΟΜΑΤΕΣ ΑΝΕΜΕΣ ΑΕΡΟΣ**

**65€** ΚΩΔΙΚΟΣ:  
66546

**ΑΥΤΟΜΑΤΗ ΑΝΕΜΗ ΜΕ ΣΩΛΗΝΑ ΑΕΡΟΣ 10m+1m**

- Μήκος σωλ. εισ.: 1m /εξόδ.: 10m
- Τύπος σωλήνα: 8x12mm
- Πίεση λειτουργίας max.: 10bar
- Ταχυσύνδεσμοι πρίζα (universal) - βύσμα

**85€** ΚΩΔΙΚΟΣ:  
66547

**ΑΥΤΟΜΑΤΗ ΑΝΕΜΗ ΜΕ ΣΩΛΗΝΑ ΑΕΡΟΣ 15m+1m**

- Μήκος σωλ. εισ.: 1m /εξόδ.: 15m
- Τύπος σωλήνα: 8x12mm
- Πίεση λειτουργίας max.: 10bar
- Ταχυσύνδεσμοι πρίζα (universal) - βύσμα

**39€**

ΚΩΔΙΚΟΣ:  
47850

ΤΥΠΟΣ 80/16



- Δίχαλο τύπου 80 μήκους 6-16 mm
- Βάρος εργαλείου 0,75 kg

**47€**

ΚΩΔΙΚΟΣ:  
47866

ΤΥΠΟΣ 80/25



- Δίχαλο τύπου 80 μήκους 10-25 mm
- Βάρος εργαλείου 1,2 kg

**65€**

ΚΩΔΙΚΟΣ:  
47885

ΚΑΡΦΙΤΣΑ  
ΤΥΠΟΣ F64/35



- Καρφίτσα τύπου F64 μήκους 12-35 mm
- Βάρος εργαλείου 1,1 kg

**49€**

ΚΩΔΙΚΟΣ:  
47857

ΒΕΛΟΝΑΚΙ  
ΤΥΠΟΣ 12/50



- Βελονάκι τύπου 12 μήκους 15-50mm
- Βάρος εργαλείου 1,28 kg

**65€**

ΚΩΔΙΚΟΣ:  
47887

ΒΕΛΟΝΑΚΙ  
ΤΥΠΟΣ F114/50



- Βελονάκι τύπου 14 μήκους 15-50mm
- Βάρος εργαλείου 1,34 kg

**52€**

ΚΩΔΙΚΟΣ:  
47868

ΔΙΧΑΛΟ R400/32 ΚΑΙ  
ΒΕΛΟΝΑΚΙ ΜΕ ΚΕΦΑΛΙ  
F12/32



2 ΣΕ 1

- Δίχαλο τύπου 90 μήκους 13-32 mm
- Βελονάκι τύπου 12 μήκους 10-32 mm
- Βάρος εργαλείου 1,2 kg

**62€**

ΚΩΔΙΚΟΣ:  
47886

ΔΙΧΑΛΟ R400/40 ΚΑΙ  
ΒΕΛΟΝΑΚΙ ΜΕ ΚΕΦΑΛΙ  
F12/50



2 ΣΕ 1

- Δίχαλο τύπου 90 μήκους 16-40 mm
- Βελονάκι τύπου 12 μήκους 10-50 mm
- Βάρος εργαλείου 1,3 kg

ΣΩΛΗΝΕΣ ΑΕΡΟΣ ΣΠΙΡΑΛ

RPL ΜΕ ΠΡΙΖΑ UNIVERSAL & ΒΥΣΜΑ



(Το βύσμα συνδέεται σε πρίζα universal)

- Κόκκινο χρώμα

| ΚΩΔΙΚΟΣ | ΤΥΠΟΣ        | ΤΙΜΗ |
|---------|--------------|------|
| 42169   | ∅6x8 (10mt)  | 14 € |
| 42170   | ∅6x8 (15mt)  | 19 € |
| 42172   | ∅8x10 (10mt) | 19 € |
| 42173   | ∅8x10 (15mt) | 24 € |

RILSAN ΜΕ ΠΡΙΖΑ UNIVERSAL & ΒΥΣΜΑ



(Το βύσμα συνδέεται σε πρίζα universal)

- Μπλε χρώμα

| ΚΩΔΙΚΟΣ | ΤΥΠΟΣ        | ΤΙΜΗ |
|---------|--------------|------|
| 42176   | ∅6x8 (0mt)   | 23 € |
| 42177   | ∅6x8 (15mt)  | 29 € |
| 42179   | ∅8x10 (10mt) | 28 € |
| 42180   | ∅8x10 (15mt) | 38 € |

## ΠΙΣΤΟΛΙΑ ΒΑΦΗΣ ΑΕΡΟΣ

**BÜLLE**  
MACHINERY - TOOLS

**ΠΙΣΤΟΛΙ ΒΑΦΗΣ ΗΥΛΡ**  
**ΑΝΩ ΔΟΧΕΙΟ**  
600c.c.

**25€**

| ΚΩΔ.  | ΜΠΕΚ  |
|-------|-------|
| 66501 | ∅ 1,4 |
| 66502 | ∅ 1,7 |
| 66503 | ∅ 2,0 |

- Οικολογικό χαμηλής πίεσης (HVLP)
- Ελαφρύ και πρακτικό
- Με βύσμα ταχυσύνδεσμου και φίλτρο
- Κατανάλωση αέρα πιστολιού 420 lt/min



**ΠΙΣΤΟΛΙ ΒΑΦΗΣ ΗΥΛΡ**  
**PROFESSIONAL**  
**ΑΝΩ ΔΟΧΕΙΟ 600c.c.**

**69€**

| ΚΩΔ.  | ΜΠΕΚ  |
|-------|-------|
| 66509 | ∅ 1,3 |
| 66510 | ∅ 1,7 |

- **ΕΠΑΓΓΕΛΜΑΤΙΚΟ ΗΥΛΡ**
- Ελαφρύ και εργονομικό
- Με βύσμα ταχυσύνδεσμου και φίλτρο
- Κατανάλωση αέρα πιστολιού 420 lt/min



**ΑΕΡΟΓΡΑΦΟΣ 125c.c.**

**BÜLLE**  
MACHINERY - TOOLS

**19€**

- Οικολογικό χαμηλής πίεσης (HVLP)
- Με βύσμα ταχυσύνδεσμου και φίλτρο
- Κατανάλωση αέρα πιστολιού 100 lt/min

| ΚΩΔ.  | ΜΠΕΚ  |
|-------|-------|
| 66511 | ∅ 0,5 |
| 66512 | ∅ 0,8 |
| 66513 | ∅ 1,0 |



**ΠΙΣΤΟΛΙ ΒΑΦΗΣ**  
**ΑΝΩ ΔΟΧΕΙΟ**  
600c.c.

**17€**

- Ελαφρύ και πρακτικό
- Με βύσμα ταχυσύνδεσμου και φίλτρο
- Μέση κατανάλωση αέρα 125 - 220 lt/min αναλόγως του μπεκ

| ΚΩΔ.  | ΜΠΕΚ  |
|-------|-------|
| 66521 | ∅ 1,5 |
| 66522 | ∅ 1,8 |
| 66523 | ∅ 2,0 |



**ΠΙΣΤΟΛΙ ΒΑΦΗΣ**  
**ΚΑΤΩ ΔΟΧΕΙΟ**  
1000c.c.

**20€**

- Ελαφρύ και πρακτικό
- Με βύσμα ταχυσύνδεσμου και φίλτρο
- Κατανάλωση αέρα πιστολιού 500 lt/min

| ΚΩΔ.  | ΜΠΕΚ  |
|-------|-------|
| 66516 | ∅ 1,5 |
| 66517 | ∅ 1,8 |
| 66518 | ∅ 2,0 |
| 66519 | ∅ 2,5 |



## ΠΙΣΤΟΛΙΑ ΑΕΡΟΣ ΔΙΑΦΟΡΑ

**BÜLLE**  
MACHINERY - TOOLS

**ΦΥΣΗΤΗΡΑΣ ΜΕ**  
**ΑΚΡΟΦΥΣΙΟ 25mm**

**4,5€** ΚΩΔΙΚΟΣ: 66530

- Με βύσμα για ταχυσύνδεσμο



**ΦΥΣΗΤΗΡΑΣ ΜΕ**  
**ΑΚΡΟΦΥΣΙΟ 75mm**

**5€** ΚΩΔΙΚΟΣ: 66532

- Με βύσμα για ταχυσύνδεσμο



**ΠΙΣΤΟΛΙ ΚΑΘΑΡΙΣΜΟΥ (ΠΕΤΡΕΛΙΕΡΑ)**

**11€** ΚΩΔΙΚΟΣ: 66529

- Με βύσμα για ταχυσύνδεσμο



**ΠΙΣΤΟΛΙ ΑΕΡΟΜΕΤΡΟ**  
**∅ 63**

**10€** ΚΩΔΙΚΟΣ: 66528

- Ενδειξη σε bar & psi
- Πίεση λειτουργίας 0-15 bar
- Με βύσμα για ταχυσύνδεσμο



**ΚΙΤ ΠΙΣΤΟΛΙΩΝ ΑΕΡΟΣ**

**(6 ΤΕΜ.)**

**20€** ΚΩΔΙΚΟΣ: 66520

Περιλαμβάνονται φυσητήρας, αερόμετρο με 3 ακροφύσια και σωλήνας σπείρα 5 μέτρων με ταχυσύνδεσμους πρίζα-βύσμα.



## ΣΕΤ ΠΙΣΤΟΛΙΩΝ ΑΕΡΟΣ

**BÜLLE**  
MACHINERY - TOOLS

**(8 ΤΕΜ.)**

**39€** ΚΩΔΙΚΟΣ: 66525

Με Πιστόλι Βαφής  
Ανω Δοχείο



**(8 ΤΕΜ.)**

**39€** ΚΩΔΙΚΟΣ: 66524


Με Πιστόλι Βαφής  
Κάτω Δοχείο



Περιλαμβάνονται πιστόλι βαφής με άνω δοχείο, πετρελιέρα, φυσητήρας, αερόμετρο με 3 ακροφύσια και σωλήνα σπείρα 5 μέτρων με ταχυσύνδεσμους πρίζα-βύσμα.

Περιλαμβάνονται πιστόλι βαφής με κάτω δοχείο, πετρελιέρα, φυσητήρας, αερόμετρο με 3 ακροφύσια και σωλήνα σπείρα 5 μέτρων με ταχυσύνδεσμους πρίζα-βύσμα.

**1,5m** • Μέγιστο φορτίο **600 kg** • Επιφάνεια εργασίας από MDF πάχους 28mm • Επένδυση επιφάνειας εργασίας με PVC υψηλής αντοχής • Κάλυψη σκόρου επιφάνειας με PVC • Ρυθμιζόμενο καθ' ύψος ±40 mm • Ηλεκτροστατική βαφή με χρώματα βιομηχανικής χρήσης



Πάγκος 1,5x0,75m

**185€**  
ΚΩΔ.: 66401  
WB-15L

Σημ.: Οι διάτρητες πλάτες, λοιπά εξαρτήματα και συρταριές είναι optional (προαιρετικός εξοπλισμός).

**2,0m** • Μέγιστο φορτίο **1000 kg**. • Επιφάνεια εργασίας από MDF πάχους 53mm • Επένδυση επιφάνειας εργασίας με PVC υψηλής αντοχής • Κάλυψη σκόρου επιφάνειας με PVC • Ρυθμιζόμενο καθ' ύψος ±40 mm • Ηλεκτροστατική βαφή με χρώματα βιομηχανικής χρήσης



Πάγκος 2x0,75m

**295€**  
ΚΩΔ.: 66405  
WB-21M

Σημ.: Οι διάτρητες πλάτες, λοιπά εξαρτήματα και συρταριές είναι optional (προαιρετικός εξοπλισμός).

**ΟΡΤΙΟΝΑΛ (ΠΡΟΑΙΡΕΤΙΚΟΣ) ΕΞΟΠΛΙΣΜΟΣ**

**1** Πλάτη διάτρητη για στρίγματα



**17€** ΚΩΔΙΚΟΣ: 66415

(Π) 712 x (Υ) 299 mm  
Απαιτούνται 4 τεμ. για πλήρη σύνθεση

**2** Πλάτη διάτρητη για σκαφάκια



**17€** ΚΩΔΙΚΟΣ: 66416

(Π) 712 x (Υ) 299 mm  
Απαιτούνται 4 τεμ. για πλήρη σύνθεση

**3** Κολώνα



**17€** ΚΩΔΙΚΟΣ: 66414

Απαιτούνται 3 τεμ. για πλήρη σύνθεση


**4** Μετώπη



**25€** ΚΩΔΙΚΟΣ: 66410

1442mm

**5** Κάτω Ράφι



**25€** ΚΩΔΙΚΟΣ: 66412

1442mm

**6** Συρταριές σταθερές και για τους 2 πάγκους



Με 2 συρτάρια

**139€** ΚΩΔΙΚΟΣ: 66402

(στερεώνονται κάτω από το τραπέζι του πάγκου)

**7** Πλάτη διάτρητη για στρίγματα



**24€** ΚΩΔΙΚΟΣ: 66417

(Π) 1012 x (Υ) 299 mm  
Απαιτούνται 4 τεμ. για πλήρη σύνθεση

**8** Πλάτη διάτρητη για σκαφάκια



**24€** ΚΩΔΙΚΟΣ: 66418

(Π) 1012 x (Υ) 299 mm  
Απαιτούνται 4 τεμ. για πλήρη σύνθεση

**9** Κολώνα



**17€** ΚΩΔΙΚΟΣ: 66414

Απαιτούνται 3 τεμ. για πλήρη σύνθεση

**10** Μετώπη



**33€** ΚΩΔΙΚΟΣ: 66411

2041mm

**11** Κάτω Ράφι



**33€** ΚΩΔΙΚΟΣ: 66413

2041mm



Με 3 συρτάρια

**189€** ΚΩΔΙΚΟΣ: 66406

(στερεώνονται κάτω από το τραπέζι του πάγκου)

**ΠΑΓΚΟΙ ΕΡΓΑΣΙΑΣ ΜΕ ΠΛΑΤΗ ΚΑΙ ΣΥΡΤΑΡΙΑ**



**99€** ΚΩΔΙΚΟΣ: 47613

Μέγιστο φορτίο **100 kg**

✓ Προτείνεται για ερασιτεχνική χρήση



- Σταθερή συναρμογή με βίδες
- Επιφάνεια εργασίας από MDF 12mm
- Διάτρητη πλάτη από MDF 4,5mm

• Διαστάσεις προϊόντος: 120 x 60 x 156 cm



**169€** ΚΩΔΙΚΟΣ: 47614

Ενισχυμένος, Μέγιστο φορτίο **200 kg**

✓ Προτείνεται για ερασιτεχνική & ημιεπαγγελματική χρήση



- Σταθερή συναρμογή με βίδες
- Επιφάνεια εργασίας από μαύρο MDF 18mm
- Διάτρητη πλάτη από MDF 8mm
- Διαστάσεις προϊόντος: 113 x 61.5 x 158 cm

7 ΣΥΡΤΑΡΙΩΝ ΜΕ ΡΟΥΛΕΜΑΝ



- Συνολικές διαστάσεις με τροχούς & χειρολαβή ΜκΠκΥ: 770x460x980 mm
- 5 συρτάρια με διαστ. ΜκΠκΥ: 576x400x70 mm (οφέλιμες διαστ. ΜκΠκΥ: 518x395x55 mm)
- 2 συρτάρια με διαστ. ΜκΠκΥ: 576x400x146 mm (οφέλιμες διαστ. ΜκΠκΥ: 518x395x135 mm)
- Βάρος: 53 kg

**335€**  
ΚΩΔΙΚΟΣ:  
66436

7 ΣΥΡΤΑΡΙΩΝ ΜΕ ΡΟΥΛΕΜΑΝ & ΝΤΟΥΛΑΠΙ



- Συνολικές διαστάσεις με τροχούς & χειρολαβή ΜκΠκΥ: 1135x460x975 mm
- 2 συρτάρια με διαστ. ΜκΠκΥ: 576x400x151x4 mm
- 5 συρτάρια με διαστ. ΜκΠκΥ: 576x400x73,5x4 mm
- 1 ντουλάπι εμπρός με ράφι
- Πλαϊνά-πλάτες με οπές για στήριξη εργαλείων
- Βάρος: 69,5 kg

**450€**  
ΚΩΔΙΚΟΣ:  
66438

ΚΑΡΟΤΣΙΑ ΕΡΓΑΛΕΙΩΝ



**ΜΕ ΤΡΙΑ ΡΑΦΙΑ**  
**89€** ΚΩΔΙΚΟΣ:  
66427

- Συνολικές διαστ. ΜκΠκΥ: 719x365x780mm
- Διαστ. ραφιών ΜκΠκΥ: 719x365x85mm
- Βάρος: 13 kg



**ΣΥΝΘΕΤΟ**  
**199€** ΚΩΔΙΚΟΣ:  
66429

- Συνολικές διαστάσεις ΜκΠκΥ: 705 x 370 x 830mm
- 2 συρτάρια με διαστάσεις ΜκΠκΥ: 587x325x60 mm
- Βάρος: 27,5 kg

ΦΟΡΗΤΕΣ ΕΡΓΑΛΕΙΟΘΗΚΕΣ

**39€**  
ΚΩΔΙΚΟΣ:  
66425



- 5 Θέσεων
- Διαστ. ΜκΠκΥ: 495x200x290 mm
- Βάρος: 5,5 kg

**63€**  
ΚΩΔΙΚΟΣ:  
66419



- Με 3 Συρτάρια
- Διαστ. ΜκΠκΥ: 520x215x300 mm
- Βάρος: 7,98 kg

ΥΔΡΑΥΛΙΚΟΙ ΕΞΟΛΚΕΙΣ

5 ΤΟΝ.  
**59€**  
ΚΩΔΙΚΟΣ:  
43373

10 ΤΟΝ.  
**105€**  
ΚΩΔΙΚΟΣ:  
43374



- Με 360° περιστρεφόμενη λαβή αντλίας και κεντραδόρο για εύκολη τοποθέτηση
- Δυνατότητα τοποθέτησης σε όλες τις θέσεις

ΠΡΕΣΣΕΣ ΦΑΝΟΠΟΪΑΣ

**159€** ΚΩΔΙΚΟΣ:  
47191

4 ΤΟΝ. ΕΜΒΟΛΟ



- Ελάχιστο ύψος εμβόλου: 270 mm
- Διαδρομή εμβόλου 120 mm
- Σφίνα Διάνοιξης 500 kg



**239€** ΚΩΔΙΚΟΣ:  
47190

10 ΤΟΝ. ΕΜΒΟΛΟ



- Ελάχιστο ύψος εμβόλου: 380 mm
- Διαδρομή εμβόλου 150 mm
- Σφίνα Διάνοιξης 500 kg



ΜΕ ΠΟΔΟΚΙΝΗΤΗ ΥΔΡΑΥΛΙΚΗ ΑΝΤΛΙΑ




**360**  
Kg

**539€**

ΚΩΔΙΚΟΣ:  
46121

- Μηχανική μέγερνη για τη συγκράτηση του εμπρός τροχού της μοτοσυκλέτας
- Βάρος Κ/Μ: 97,5/123,5 kg

ΜΕ ΠΟΔΟΚΙΝΗΤΗ ΥΔΡΑΥΛΙΚΗ ΑΝΤΛΙΑ



**400**  
Kg

**729€**

ΚΩΔΙΚΟΣ:  
46129

- Μηχανική μέγερνη για τη συγκράτηση του εμπρός τροχού της μοτοσυκλέτας
- Βάρος Κ/Μ: 122/157 kg

ΨΑΛΙΔΩΤΟΣ ΓΡΥΛΛΟΣ




**1.5**  
Ton.

**18€**

ΚΩΔΙΚΟΣ:  
60663

|                       |             |
|-----------------------|-------------|
| ΙΚΑΝΟΤΗΤΑ (ton.)      | 1,5         |
| ΕΛΑΧΙΣΤΟ ΥΨΟΣ (mm)    | 100         |
| ΜΕΓΙΣΤΟ ΥΨΟΣ (mm)     | 370         |
| ΔΙΑΣΤΑΣΕΙΣ ΣΥΣΚ. (mm) | 505x405x240 |
| ΒΑΡΟΣ Κ/Μ (kg)        | 2,1/2,3     |

ΓΡΥΛΛΟΣ ΟΧΗΜΑΤΩΝ OFF-ROAD (4X4)



**1,5**  
Ton.

**99€**

ΚΩΔΙΚΟΣ:  
60664

|                          |              |
|--------------------------|--------------|
| ΙΚΑΝΟΤΗΤΑ (ton.)         | 1,5          |
| ΕΛΑΧΙΣΤΟ ΥΨΟΣ ΑΝΥΨ. (mm) | 125          |
| ΜΕΓΙΣΤΟ ΥΨΟΣ ΑΝΥΨ. (mm)  | 1320         |
| ΔΙΑΣΤΑΣΕΙΣ ΣΥΣΚ. (mm)    | 1540x240x140 |
| ΒΑΡΟΣ (kg)               | 14,6         |

ΓΡΥΛΛΟΙ ΜΠΟΥΚΑΛΑΣ



| ΚΩΔΙΚΟΣ | ΤΥΠΟΣ   | ΤΙΜΗ |
|---------|---------|------|
| 40602   | 2 ton.  | 19 € |
| 40604   | 3 ton.  | 22 € |
| 40606   | 5 ton.  | 28 € |
| 40608   | 8 ton.  | 34 € |
| 40610   | 12 ton. | 40 € |
| 40612   | 15 ton. | 46 € |
| 40614   | 20 ton. | 57 € |

ΤΡΙΠΟΔΑ



2 TON.

**22€**

ΚΩΔΙΚΟΣ:  
60645

Τιμή ζεύγους

3 TON.

**26€**

ΚΩΔΙΚΟΣ:  
60646

Τιμή ζεύγους



ΒΑΡΕΩΣ ΤΥΠΟΥ

2 TON.

**37€**

ΚΩΔΙΚΟΣ:  
60616

Τιμή ζεύγους

3 TON.

**40€**

ΚΩΔΙΚΟΣ:  
60617

Τιμή ζεύγους

6 TON.

**76€**

ΚΩΔΙΚΟΣ:  
60618

Τιμή ζεύγους

STAND ΤΡΟΧΩΝ



ΜΠΡΟΣΤΙΝΟΥ ΤΡΟΧΟΥ

**39€**

ΚΩΔΙΚΟΣ:  
60631

- Ικανότητα 100 kg
- Βάρος 2,8 kg



ΜΠΡΟΣΤΙΝΟΥ ΤΡΟΧΟΥ

**59€**

ΚΩΔΙΚΟΣ:  
60633

- Ικανότητα 200 kg
- Βάρος 4,85 kg



ΠΙΣΩ ΤΡΟΧΟΥ

**47€**

ΚΩΔΙΚΟΣ:  
60632

- Ικανότητα 200 kg
- Βάρος 4,8 kg



Συνοδεύεται από δίχλα



## ΚΑΡΟΤΣΟΓΡΥΛΛΟΙ

express

2

Ton.

52€

ΚΩΔΙΚΟΣ:  
60604



- > 360° περιστρεφόμενη λαβή
- > Εύρος Ανύψωσης 135-340mm

2

Ton.

69€

ΚΩΔΙΚΟΣ:  
60607



- > Με αργή - ομαλή κάθοδο
- > Εύρος Ανύψωσης 125-360mm

3

Ton.

89€

ΚΩΔΙΚΟΣ:  
60619



- > Εύρος Ανύψωσης 145-400mm

3

Ton.

165€

ΚΩΔΙΚΟΣ:  
60614



**ΒΑΡΕΩΣ ΤΥΠΟΥ**

Επαγγελματικός

- > Εύρος Ανύψωσης 130-465mm

3

Ton.

195€

ΚΩΔΙΚΟΣ:  
40623



**ΒΑΡΕΩΣ ΤΥΠΟΥ**  
**Quick Lift**  
Επαγγελματικός

Με πεντάλ ταχείας ανύψωσης βραχίονα (χωρίς φορτίο)

- > Εύρος Ανύψωσης 145-500mm

## ΚΑΡΟΤΣΟΓΡΥΛΛΟΙ ΧΑΜΗΛΟΥ ΠΡΟΦΙΛ

express

2

Ton.

59€

ΚΩΔΙΚΟΣ:  
60648



- > Χαμηλού προφίλ (85mm)
- > Εύρος Ανύψωσης 85-330mm

2

Ton.

85€

ΚΩΔΙΚΟΣ:  
60608



- > Χαμηλού προφίλ (89mm)
- > Εύρος Ανύψωσης 89-359mm
- > Περιστρεφόμενη λαβή

2.5

Ton.

215€

ΚΩΔΙΚΟΣ:  
60638



- > Χαμηλού προφίλ (78mm)
- > Εύρος Ανύψωσης 78-508mm
- > Επαγγελματικός, Βαρ. τύπου
- > Διπλής αντλίας

3

Ton.

259€

ΚΩΔΙΚΟΣ:  
60615



- > Χαμηλού προφίλ (98mm)
- > Εύρος Ανύψωσης 98-530mm
- > Επαγγελματικός, Βαρ. τύπου
- > Διπλής αντλίας

## ΚΑΡΟΤΣΟΓΡΥΛΛΟΣ ΥΨΗΛΗΣ ΑΝΥΨ.

2

Ton.

389€

ΚΩΔΙΚΟΣ:  
60612



- > Επαγγελματικός, βαρέως τύπου
- > Μακρύς, υψηλής ανύψωσης (790mm)
- > Εύρος Ανύψωσης 140-790mm
- > Ποδοπεντάλ

Αναμένεται από 14/5/2026

## ΚΑΡΟΤΣΟΓΡΥΛΛΟΣ ΑΛΟΥΜΙΝΙΟΥ

2.5

Ton.

279€

ΚΩΔΙΚΟΣ:  
60611



- > Σασί αλουμινίου (ελαφρύ)
- > Εύρος Ανύψωσης 100-480mm
- > Compact διαστάσεων

## ΓΡΥΛΛΟΙ ΑΕΡΟΣ

express

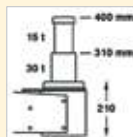
1.190€

ΚΩΔΙΚΟΣ:  
60641

15/30 ton.



- > 2 εμβόλων > Εύρος Ανύψωσης 210-400mm
- > Με δύο προεκτάσεις 75mm & 45mm
- > Βάρος: 53 kg



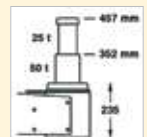
1.310€

ΚΩΔΙΚΟΣ:  
60642

25/50 ton.



- > 2 εμβόλων > Εύρος Ανύψωσης 235-457mm
- > Με δύο προεκτάσεις 75mm & 45mm
- > Βάρος: 73 kg



Στις αναγραφόμενες προτεινόμενες τιμές συμπεριλαμβάνεται Φ.Π.Α. Για το κόστος μεταφορικών, συναρμολόγησης ή εγκατάστασης (όταν απαιτείται) αλλά και για το χρόνο διαθεσιμότητας του προϊόντος στο χώρο του καταστήματος, επικοινωνείτε με το κατάστημα.

ΑΝΟΙΞΗ 2026

UNIMAC 71



10 ton.  
(πάγκου)

**330€** ΚΩΔΙΚΟΣ: 60625

- Χειροκίνητη αντλία
- Διαδρ. εμβόλου 175mm
- Βάρος 45 kg



12 ton.

**410€** ΚΩΔΙΚΟΣ: 60628

- Χειροκίνητη αντλία
- Διαδρ. εμβόλου 175mm
- Βάρος 69,5 kg



20 ton.

**550€** ΚΩΔΙΚΟΣ: 60622

- Χειροκίνητη αντλία
- Διαδρ. εμβόλου 175mm
- Βάρος 101,5 kg



20 ton.

**790€** ΚΩΔΙΚΟΣ: 60659

- Χειροκίνητη & Πνευματική
- Διαδρ. εμβόλου 175mm
- Βάρος 98,3 kg

ΒΑΡΕΩΣ ΤΥΠΟΥ




Μετακίνηση εμβόλου δεξιά-αριστερά

20 ton.  
Βαρ. Τύπου

**870€** ΚΩΔΙΚΟΣ: 60623

- Χειροκίνητη αντλία
- Διαδρ. εμβόλου 175mm
- Βάρος 115 kg



Μετακίνηση εμβόλου δεξιά-αριστερά

30 ton.  
Βαρ. Τύπου

**990€** ΚΩΔΙΚΟΣ: 60624

- Χειροκίνητη & Πνευματική
- Διαδρ. εμβόλου 145mm
- Βάρος 165 kg

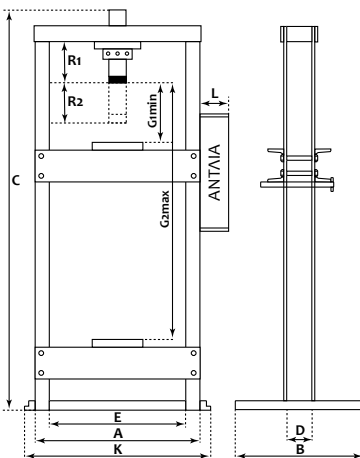


Μετακίνηση εμβόλου δεξιά-αριστερά

50 ton.  
Βαρ. Τύπου

**2.150€** ΚΩΔΙΚΟΣ: 60629

- Χειροκίνητη & Πνευματική με ποδοπεντάλ
- Διαδρ. εμβόλου 200mm
- Βάρος 293 kg



| ΚΩΔΙΚΟΣ | ΙΚΑΝΟΤ. | ΒΑΡΟΣ ΚΑΘΑΡΟ | A   | B   | C    | D   | D   | G1min | G2max | R1  | R2(*) | R1+R2 | K   | L       |
|---------|---------|--------------|-----|-----|------|-----|-----|-------|-------|-----|-------|-------|-----|---------|
| 60625   | 10 ton. | 51 kg        | 500 | 450 | 1080 | 100 | 340 | 180   | 340   | 110 | 175   | 285   | 580 | 170-510 |
| 60628   | 12 ton. | 69,5 kg      | 590 | 500 | 1660 | 80  | 510 | 0     | 920   | 120 | 175   | 295   | 680 | 150     |
| 60622   | 20 ton. | 101,5 kg     | 640 | 700 | 1800 | 100 | 545 | 45    | 880   | 145 | 175   | 320   | 730 | 100     |
| 60659   | 20 ton. | 98,3 kg      | 640 | 700 | 1800 | 100 | 545 | 45    | 880   | 145 | 175   | 320   | 730 | 120     |
| 60623   | 20 ton. | 115 kg       | 630 | 560 | 1650 | 150 | 510 | 25    | 895   | 145 | 175   | 320   | 700 | 100     |
| 60624   | 30 ton. | 165 kg       | 630 | 560 | 1700 | 150 | 510 | 70    | 945   | 130 | 145   | 275   | 700 | 120     |
| 60629   | 50 ton. | 293 kg       | 910 | 795 | 1310 | 220 | 710 | 0     | 920   | 165 | 200   | 365   | 990 | 118     |

(\*) R2 διαδρομή εμβόλου



1000kg ΠΤΥΣΣΟΜΕΝΟ

**289€** ΚΩΔΙΚΟΣ: 60655

- Ικανότητα ανύψωσης 1000kg
- Ύψος ανύψ. max. 2m
- Ύψος μηχανήματος 1,38m
- Βάρος 65kg



2000kg ΠΤΥΣΣΟΜΕΝΟ

**395€** ΚΩΔΙΚΟΣ: 60640

- Ικανότητα ανύψωσης 2000kg
- Ύψος ανύψ. max. 2,3m
- Ύψος μηχανήματος 1,39m
- Βάρος 90,5kg

**ΑΡΤΑΝΗ / ΤΡΑΒΕΡΣΑ**

**ΑΡΤΑΝΗ ΚΙΝΗΤΗΡΑ ΜΕ ΕΜΒΟΛΟ**

Ικανότητα 680kg



**39€** ΚΩΔΙΚΟΣ: 60657



**STAND ΚΙΝΗΤΗΡΩΝ**

**159€** ΚΩΔΙΚΟΣ: 60620

- Ικανότητα: 680 kg
- Διαστάσεις σιακ.: 860x420x160 mm
- Βάρος 33,6 kg



**ΤΡΑΒΕΡΣΑ ΜΕ ΔΥΟ ΓΑΤΖΟΥΣ**

Ικανότητα 500kg



**115€** ΚΩΔΙΚΟΣ: 60658



**ΣΑΣΜΑΝΟΓΡΥΛΛΟΣ**

**199€** ΚΩΔΙΚΟΣ: 60627

- Ικανότητα ανύψωσης: 500 kg
- Μέγιστο/ελάχιστο ύψος 1950/1135 mm
- Βάρος 28 kg



**ΠΛΥΝΤΗΡΙΑ ΕΞΑΡΤΗΜΑΤΩΝ**



**20**  
Lt.



**79€** ΚΩΔΙΚΟΣ: 47112

- Ηλεκτρική αντλία • Τάση 230 Volt
- Εσωτερικές διαστάσεις: 430x300x210 mm • Βάρος: 6,5 kg

**90**  
Lt.



**185€** ΚΩΔΙΚΟΣ: 47111

- Ηλεκτρική αντλία • Τάση 230 Volt
- Εσωτερικές διαστάσεις: 710x480x260 mm • Βάρος: 23 kg

**90**  
Lt.

**Τροχήλατο**  
με 2 ράφια



**235€** ΚΩΔΙΚΟΣ: 47116

- Ηλεκτρική αντλία • Τάση 230 Volt
- Εσωτερικές διαστάσεις: 712x483x204mm • Βάρος: 34 kg

**150**  
Lt.



**265€** ΚΩΔΙΚΟΣ: 47113

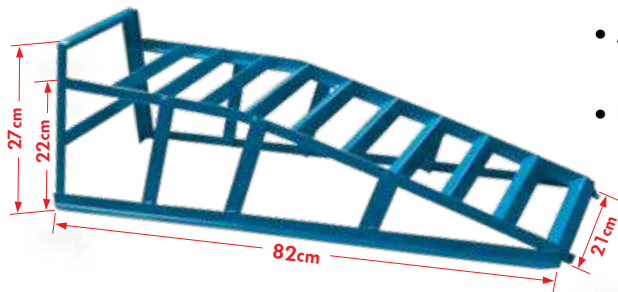
- Ηλεκτρική αντλία • Τάση 230 Volt
- Εσωτερικές διαστάσεις: 1060x510x280 mm • Βάρος: 41,2 kg

## ΡΑΜΠΑ ΑΝΥΨΩΣΗΣ

**express**

**30€** ΚΩΔΙΚΟΣ: 631446

- Ανυψωτική Ικανότητα (μονή/ζεύγος) 1000/2000 kg
- Βάρος 5,6 kg



## ΚΑΘΙΣΜΑΤΑ ΕΡΓΑΣΙΑΣ

**express**



- Με θέσεις τοποθέτησης εργαλείων
- Με 4 ρόδες

**33€** ΚΩΔΙΚΟΣ: 40666

Τετράγωνο



- Με ρύθμιση καθ' ύψος με πνευματικό έμβολο
- Ελάχιστο / Μέγιστο ύψος 390 / 520mm
- Με 5 ρόδες

**55€** ΚΩΔΙΚΟΣ: 40665

Στρογγυλό

## ΞΑΠΛΩΣΤΡΕΣ ΕΡΓΑΣΙΑΣ

**express**

**42€** ΚΩΔΙΚΟΣ: 60601 Μήκος: 1m



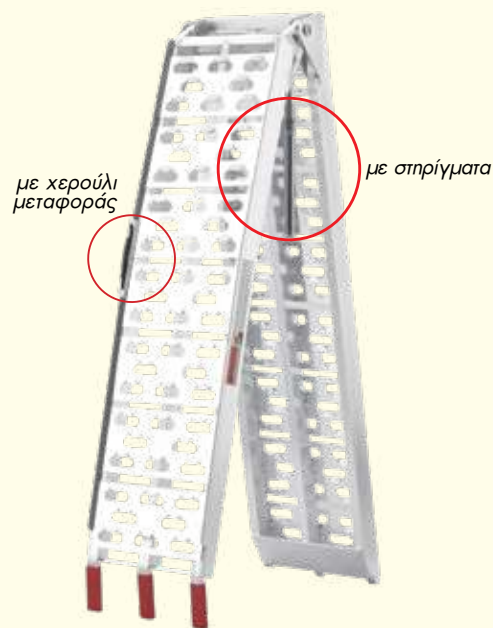
**42€** ΚΩΔΙΚΟΣ: 60602 Μήκος: 1m



## ΡΑΜΠΑ ΑΛΟΥΜΙΝΙΟΥ ΣΠΑΣΤΗ

**129€** Κωδικός: 631443

τιμή ανά τεμάχιο



- Ανυψωτική ικανότητα (μονή/ζεύγος): 680/1360 kg (\*)
- Διαστάσεις: 2260x305 / 1160x305 mm
- Βάρος: 8,2 kg

(\*) με τη χρήση του στηρίγματος

## STAND ΧΑΡΤΙΟΥ ΕΠΙΤΟΙΧΙΟ (\*)

**express**



**25€** ΚΩΔΙΚΟΣ: 60636

Διαστάσεις συσκ.: 270x240x360 mm

(\*) δεν περιλαμβάνεται το χαρτί

## ΣΥΜΠΙΕΣΟΜΕΤΡΑ

**express**

### ΣΥΜΠΙΕΣΟΜΕΤΡΟ ΒΕΝΖΙΝΗΣ

**35€**

ΚΩΔΙΚΟΣ: 631506

- Σπειρώματα: M10x1.0, M12x1.25, M14x1.25, M18x1.5

Σε πλαστικό βαλιτσάκι μεταφοράς



### ΣΥΜΠΙΕΣΟΜΕΤΡΟ ΠΕΤΡΕΛΑΙΟΥ

**85€**

ΚΩΔΙΚΟΣ: 631500

- Μετρητής πίεσης για κινητήρες Diesel
- 14 αντάπτορες

Σε πλαστικό βαλιτσάκι μεταφοράς



## ΑΝΑΡΡΟΦΗΤΗΡΕΣ ΛΑΔΙΟΥ



30  
Lt.

245€  
ΚΩΔΙΚΟΣ:  
40672

ΧΩΡΙΣ  
ΓΥΑΛΑ

Συνοδεύεται με:

- 4 εύκαμπους καθετήρες (∅ 5 x 730 mm, ∅ 6 x 730 mm, ∅ 7 x 1030 mm, ∅ 8 x 730 mm)
- 2 μεταλλικούς καθετήρες (∅ 5 x 730 mm, ∅ 6 x 730 mm)
- 2 αντίπτορες για: MERCEDES, VAG



65  
Lt.

319€  
ΚΩΔΙΚΟΣ:  
40675

ΜΕ  
ΓΥΑΛΑ

Συνοδεύεται με:

- 4 εύκαμπους καθετήρες (∅ 6 x 700 mm, ∅ 6 x 800 mm, ∅ 8 x 700 mm, ∅ 8 x 800 mm)
- 2 μεταλλικούς καθετήρες (∅ 5 x 800 mm, ∅ 6 x 800 mm)



## ΓΡΑΣΑΔΟΡΟΙ ΦΟΡΗΤΟΙ

ΑΕΡΟΣ, ΣΥΝΕΧΟΥΣ ΡΟΗΣ

35€ ΚΩΔΙΚΟΣ:  
47884

400cc

- Περιστεροφόμην λαβή 360°
- Συνεχούς ροής
- Με 2 Ακροφύσια 1 Σταθερό / 1 Εύκαμπτο



ΧΕΙΡΟΣ

19€ ΚΩΔΙΚΟΣ:  
40429

400cc



## ΓΡΑΣΑΔΟΡΟΙ ΑΕΡΟΣ ΦΟΡΗΤΟΙ



12  
Lt.

169€  
ΚΩΔΙΚΟΣ:  
40647

Με δίσκο  
προώθησης  
γράσου



Συνοδεύεται με:

- Αερανιλία γράσου • Δίσκο προώθησης
- Ελαστικό σωλήνα 4m • Πιστόλι γράσου με αρθρωτό σύνδεσμο (γόνατο) • Ρυθμιστής με υδατοπαγίδα

20  
Lt.

189€  
ΚΩΔΙΚΟΣ:  
40648

Με δίσκο  
προώθησης  
γράσου



Συνοδεύεται με:

- Αερανιλία γράσου • Δίσκο προώθησης
- Ελαστικό σωλήνα 4m • Πιστόλι γράσου με αρθρωτό σύνδεσμο (γόνατο) • Ρυθμιστής με υδατοπαγίδα

30  
Lt.

229€  
ΚΩΔΙΚΟΣ:  
40649

Με 2 δίσκους  
προώθησης  
γράσου



Συνοδεύεται με:

- Αερανιλία γράσου • Δύο δίσκους προώθησης ∅ 310 και ∅ 370 • Ελαστικό σωλήνα 4m • Πιστόλι γράσου με αρθρωτό σύνδεσμο (γόνατο) • Ρυθμιστής με υδατοπαγίδα

## ΓΡΑΣΑΔΟΡΟΣ ΧΕΙΡΟΚΙΝΗΤΟΣ

12  
Lt.

95€  
ΚΩΔΙΚΟΣ:  
404001

Με δίσκο  
προώθησης  
γράσου



Συνοδεύεται με:

- Γρασαδόρος Χειροκίνητος
- Δίσκο προώθησης • Ελαστικό σωλήνα 2,5m • Μεταλλικό Ρύγχος
- Ροή Εξόδου 5 gr / κύκλο

## ΒΑΛΒΟΛΙΝΙΕΡΕΣ ΧΕΙΡΟΚΙΝΗΤΕΣ

Χειροκίνητη  
25Lt.  
Τροχήλατη

25  
Lt.

89€  
ΚΩΔΙΚΟΣ:  
404002



Συνοδεύεται με:

- Σωλήνα PVC 2,5 mt
- Ροή Εξόδου 120 gr / κύκλο



Χειροκίνητη  
25Lt.  
Τροχήλατη

25  
Lt.

85€  
ΚΩΔΙΚΟΣ:  
40423



Συνοδεύεται με:

- Σωλήνα PVC 2,5 mt
- Ροή Εξόδου 75 cc / κύκλο



## ΒΑΛΒΟΛΙΝΙΕΡΑ ΑΕΡΟΣ

Αέρος  
30Lt.  
Τροχήλατη

30  
Lt.

195€  
ΚΩΔΙΚΟΣ:  
40428



Συνοδεύεται με:

- Σωλήνα σπιράλ max ανοίγματος 3,5mt και ωφέλιμου 2,0 mt
- Μέγιστη Παροχή Λάδιου (lt/min): 9



## ΦΟΡΤΙΣΤΕΣ ΜΠΑΤΑΡΙΩΝ



### ΦΟΡΤΙΣΤΕΣ

ΚΩΔ. 65678



max. 20Amp

ΚΩΔ. 65679



max. 30Amp

ΚΩΔ. 65639



### ΦΟΡΤΙΣΤΕΣ - ΕΚΚΙΝΗΤΕΣ

ΚΩΔ. 65615



ΚΩΔ. 65635



| ΚΩΔΙΚΟΣ                       | 65678      | 65679      | 65639        | 65635    | 65615    |
|-------------------------------|------------|------------|--------------|----------|----------|
| ΤΑΣΗ ΦΟΡΤΙΣΗΣ (V)             | 12/24      | 12/24      | 12/24        | 12/24    | 12/24    |
| ΙΣΧΥΣ (Watt)                  | 240        | 450        | 1300         | 1100     | 1500     |
| ΡΕΥΜΑ ΦΟΡΤ. (A)               | 20         | 30         | 38           | 35       | 45       |
| ΡΕΥΜΑ ΕΚΚΙΝΗΣΗΣ (A) (12V/24V) | -          | -          | 200          | 300      | 500      |
| ΦΟΡΤΙΣΗ ΜΠΑΤ. ΧΩΡΗΤ. (Ah)     | 180        | 220        | 500          | 450      | 750      |
| ΔΙΑΣΤΑΣΕΙΣ (Π x Μ x Υ) (cm)   | 29x25,5x23 | 29x25,5x23 | 31,5x31,5x26 | 31x26x60 | 32x28x69 |
| ΒΑΡΟΣ (kg)                    | 4,1        | 5,5        | 9,5          | 19       | 22       |
| ΤΙΜΗ                          | 55€        | 69€        | 115€         | 175€     | 229€     |

## ΑΥΤΟΜΑΤΟΙ ΗΛΕΚΤΡΟΝΙΚΟΙ ΦΟΡΤΙΣΤΕΣ - ΣΥΝΤΗΡΗΤΕΣ ΜΠΑΤΑΡΙΩΝ EXPRESS



Ηλεκτρονικοί φορτιστές με ενσωματωμένο μικροεπεξεργαστή διάγνωσης των αναγκών της μπαταρίας και επιλογή του κατάλληλου τρόπου - σταδίου φόρτισης ανάλογα με τις ανάγκες της. Έχουν τη δυνατότητα να επαναφέρουν μπαταρίες με χαμηλό φορτίο, να κάνουν αποθείωση στοιχείων μπαταρίας, να συντηρούν μπαταρίες σε πλήρη φόρτιση για όσο διάστημα δεν χρησιμοποιούνται.

6/12V  
1A  
120Ah

22€

ΚΩΔΙΚΟΣ:  
60159



NEO

» "Έξυπνος" ηλεκτρονικός φορτιστής μπαταρίας και συντηρητής με μικροεπεξεργαστή » Κύκλος φόρτισης 6 σταδίων, με επιλογή 6V και 12V » Προστασία αντεστραμμένης πόλωσης, προστασία βραχυκυκλώματος, προστασία υπέρτασης, προστασία υπερθέρμανσης και πυρκαγιάς » Ειδικός ασφαλής σχεδιασμός, που διακόπτει την παροχή ρεύματος όταν οι δαγκάνες δεν είναι συνδεδεμένες στην μπαταρία » Λειτουργία ελέγχου της μπαταρίας » Κατάλληλος για τύπους μπαταριών: μολύβδου-οξέος, AGM και GEL

6/12V  
4A  
120Ah

39€

ΚΩΔΙΚΟΣ:  
60160



» "Έξυπνος" ηλεκτρονικός φορτιστής μπαταρίας και συντηρητής με μικροεπεξεργαστή » Για μπαταρίες 6V & 12V χωρητικότητας έως 120 Ah Φόρτιση 10 σταδίων + στάδιο συντήρησης + Power Supply (3A) » Με ψηφιακή (LCD) οθόνη πολλαπλών ενδείξεων Προστασία από ανεστραμμένη πολικότητα, υπέρταση, υπερθέρμανση, βραχυκύκλωμα » Με αυτόματη επαναλειτουργία μετά από διακοπή ρεύματος » Μέγιστη ισχύς λειτουργίας 70 Watt @ 230V » Κατάλληλος για τύπους μπαταριών: μπαταρίες μολύβδου-οξέος, GEL, AGM & LITHIUM (LiFePO4)

6/12V  
6A  
150Ah

59€

ΚΩΔΙΚΟΣ:  
60162



» "Έξυπνος" ηλεκτρονικός φορτιστής μπαταρίας και συντηρητής με μικροεπεξεργαστή » Για μπαταρίες 6V & 12V χωρητικότητας από 4 έως 150Ah » Φόρτιση 10 σταδίων + στάδιο συντήρησης + Power Supply (5A) » Με ψηφιακή (LCD) οθόνη πολλαπλών ενδείξεων » Προστασία από ανεστραμμένη πολικότητα, υπέρταση, υπερθέρμανση, βραχυκύκλωμα, υπερφόρτιση & υπερφόρτωση » Με αυτόματη επαναλειτουργία μετά από διακοπή ρεύματος » Μέγιστη ισχύς λειτουργίας 100Watt @ 230V » Κατάλληλος για τύπους μπαταριών: μπαταρίες μολύβδου-οξέος, GEL, AGM & LITHIUM (LiFePO4)

6/12V  
10A  
200Ah

79€

ΚΩΔΙΚΟΣ:  
60161



» "Έξυπνος" ηλεκτρονικός φορτιστής μπαταρίας και συντηρητής με μικροεπεξεργαστή » Για μπαταρίες 6V & 12V χωρητικότητας έως 200 Ah » Φόρτιση 10 σταδίων + στάδιο συντήρησης + Power Supply (10A) » Με ψηφιακή (LCD) οθόνη πολλαπλών ενδείξεων » Προστασία από ανεστραμμένη πολικότητα, υπέρταση, υπερθέρμανση, βραχυκύκλωμα » Με αυτόματη επαναλειτουργία μετά από διακοπή ρεύματος » Μέγιστη ισχύς λειτουργίας 160 Watt @ 230V » Κατάλληλος για τύπους μπαταριών: μπαταρίες μολύβδου-οξέος, GEL, AGM & LITHIUM (LiFePO4)

12/24V  
15A  
300Ah

85€

ΚΩΔΙΚΟΣ:  
60163



» "Έξυπνος" ηλεκτρονικός φορτιστής μπαταρίας και συντηρητής με μικροεπεξεργαστή » Για μπαταρίες 12V & 24V χωρητικότητας 10 έως 300Ah » Μέγιστο ρεύμα εξόδου 15A @ 12Volt & 8A @ 24Volt » Φόρτιση 7 σταδίων + στάδιο συντήρησης » Με ψηφιακή (LCD) οθόνη πολλαπλών ενδείξεων » Προστασία από ανεστραμμένη πολικότητα, υπέρταση, υπερθέρμανση, βραχυκύκλωμα, υπερφόρτισης & υπερφόρτωσης » Με αυτόματη επαναλειτουργία μετά από διακοπή ρεύματος » Μέγιστη ισχύς λειτουργίας 300 Watt @ 230V » Με σύστημα ψύξης με ανεμιστήρα » Κατάλληλος για τύπους μπαταριών: μπαταρίες μολύβδου-οξέος, GEL, AGM & LITHIUM (LiFePO4)

• **Αυτόματοι με μικροεπεξεργαστή** • **Ταχύτερη φόρτιση** • **Ασφαλέστεροι** • **Φιλικό στο περιβάλλον** Ηλεκτρονικοί φορτιστές Schumacher τεχνολογίας speed charge που διασφαλίζουν έως και 3 φορές ταχύτερη και ασφαλέστερη φόρτιση από τους συμβατικούς φορτιστές. Κατάλληλοι για μπαταρίες AGM, GEL, CALCIUM/WET, START & STOP. Όλα τα μοντέλα φορτίζουν μπαταρίες με πολύ χαμηλή τάση έως και 0,5V. Η διαδικασία φόρτισης πολλαπλών σταδίων διασφαλίζει σωστή και ασφαλή φόρτιση και κρατά την μπαταρία πλήρως φορτισμένη και έτοιμη για χρήση. Παρέχουν προστασία έναντι ανεστραμμένης πολικότητας, βραχυκύκλωμα, θερμική προστασία και αυτόματη διακοπή φόρτισης.

**6/12V  
2A**

**49€**

ΚΩΔΙΚΟΣ:  
**60140**

MOD.: SPI 2



- Ρεύμα φόρτισης 2A
- Για μπαταρίες 6V & 12V χωρητικότητας έως 32 Ah
- Αυτόματη διάγνωση τάσης
- Ένδειξη status φόρτισης με LED
- Διαστάσεις: 193x84x78 mm • Βάρος: 1 kg

**12V  
3A**

**65€**

ΚΩΔΙΚΟΣ:  
**60141**

MOD.: SPI 3



**& ΓΙΑ  
ΜΠΑΤΑΡΙΑ  
ΛΙΘΙΟΥ**

- Ρεύμα φόρτισης 3A
- Για μπαταρίες 12V χωρητικότητας έως 58 Ah
- Με ψηφιακή οθόνη πολλαπλών ενδείξεων
- Κατάλληλος και για μπαταρίες λιθίου
- Διαστάσεις: 194x89x83 mm • Βάρος: 1 kg

**12V  
6A**

**79€**

ΚΩΔΙΚΟΣ:  
**60142**

MOD.: SPI 6



- Ρεύμα φόρτισης 6A
- Για μπαταρίες 12V χωρητικότητας έως 130 Ah
- Με ψηφιακή οθόνη πολλαπλών ενδείξεων
- Διαστάσεις: 190x140x65 mm • Βάρος: 1,1 kg

**12V  
15A**

**119€**

ΚΩΔΙΚΟΣ:  
**60143**

MOD.: SPI 15S

➤ Με Power Supply Mode (10A) που κρατά σταθερή τάση στα 13,6V και εμποδίζει την αποφόρτιση της μπαταρίας των αυτοκινήτων στις εκθέσεις αντιπροσωπειών

- Ρεύμα φόρτισης 15A
- Για μπαταρίες 12V χωρητικότητας έως 230 Ah
- Με ψηφιακή οθόνη πολλαπλών ενδείξεων
- Διαστάσεις: 190x140x65 mm • Βάρος: 1,47 kg

**12V  
15A**

**145€**

ΚΩΔΙΚΟΣ:  
**60144**

MOD.: SPI 1224

**24V  
10A**



- Ρεύμα φόρτισης 15A (@12V) & 10A (@24V)
- Για μπαταρίες 12V & 24V χωρητ. έως και 230 Ah
- Με ψηφιακή οθόνη πολλαπλών ενδείξεων
- Διαστάσεις: 190x140x65 mm • Βάρος: 1,5 kg

**Όργανο διατήρησης μνήμης  
εγκεφάλου οχημάτων**

**45€**

ΚΩΔΙΚΟΣ:  
**60145**



- Διατρεί τα δεδομένα μνήμης του οχήματος τη στιγμή που αποσυνδέουμε την μπαταρία.
- Πλήρως αυτόματο και εύκολο στη χρήση.
- Κατάλληλο για οχήματα με θύρα OBDII
- Ενδείξεις LED για τη σωστή σύνδεση και την ασφαλή αποσύνδεση της μπαταρίας

**6/12V  
20A**

**199€**

ΚΩΔΙΚΟΣ:  
**60149**

MOD.: SCI 90

**Εκκίνηση 150A Peak  
ΚΑΙ ΕΚΚΙΝΗΤΗΣ  
ΑΥΤΟΚΙΝΗΤΩΝ**

- Ρεύμα φόρτ. 6V: 3A, 5A, 20A/12V: 3A, 5A, 20A
- Ρεύμα εκκίνησης 90A - PEAK 150A
- Για φόρτιση μπατ. 6V&12V χωρητ. από 12 έως και 111 Ah • Για συντήρηση μπατ. 6V&12V χωρητ. από 12 έως και 250 Ah
- Με ψηφιακή οθόνη πολλαπλών ενδείξεων
- Διαστάσεις: 280x260x190 mm • Βάρος: 5,9 kg

**12V  
25A**

**24V  
12.5A**

**259€**

ΚΩΔΙΚΟΣ:  
**60148**

MOD.: SPI PRO25



- Ρεύμα φόρτ. 12V: 5A, 12.5A, 25A /24V: 5A, 12.5A
- Για φόρτιση μπατ. 12V χωρητ. από 5 έως και 550 Ah & 24V χωρητ. από 5 έως και 250 Ah
- Για συντήρηση μπατ. 12V χωρητ. από 5 έως και 800 Ah & 24V χωρητ. από 5 έως και 360 Ah
- Με ψηφιακή οθόνη πολλαπλών ενδείξεων
- Διαστάσεις: 345x345x100 mm • Βάρος: 2,1 kg

**Ψηφιακός ελεγκτής  
μπαταρίας 12V**

**69€**

ΚΩΔΙΚΟΣ:  
**60150**



- Κατάλληλος για μπαταρίες μολύβδου οξέος, VRLA, AGM & GEL
- LED ψηφιακή οθόνη
- Έυρος Βολτόμετρου: 7-15V
- Δυνατότητα ελέγχου συστήματος εκκίνησης μίζας & συστήματος φόρτισης δυναμώ

**JUMP STARTER (ΕΚΚΙΝΗΤΗΣ) & POWERBANK SCHUMACHER**



**12V  
55.5Wh**

**159€**

ΚΩΔΙΚΟΣ:  
**60147**

MOD.: SL1317U

- **USB - C (Ρεύμα Εξόδου): 5V / 3A** • **USB1 (Ρεύμα Εξόδου): 5V / 3A, 9V / 2A, 12V / 1.5A** • **USB2 (Ρεύμα Εξόδου): 5V / 2.4A** • **DC OUTPUT: 12 V JUMPSTART** • **Ρεύμα Εκκίνησης: 500 A** • **Στιγμιαίο Ρεύμα: 1000 A**
- **Χωρητικότητα Μπαταρίας: 15000 mAh (55,5 Wh)** • **Τύπος Μπαταρίας: LiPo** • **Χρόνος Πλήρους Φόρτισης: 8 h @ 15 Watt** • **Ρεύμα Εισόδου USB-C: 5V / 3A @ USB - C & 5V / 2A @ Micro USB** • **Θερμοκρασία Λειτουργίας (°C): 0 Έως 50** • **Κατάλληλο για Εκκίνηση: KINHT. BENZ. 5000 cc / KINHT. ΠΕΤΡ. 3000 cc**

- Διαστάσεις Προϊόντος ΜxΠxΥ (mm): 185x95x42 • Διαστάσεις Συσκ.ΜxΠxΥ (mm): 255x280x105
- Βάρος (kg): 0,9 • Βάρος Συσσκευασίας (kg): 1,66

Εκκινητές (jump start) με σύγχρονο σχέδιο και αναβαθμισμένα ηλεκτρονικά. Ικανότητα εύκολης εκκίνησης οχημάτων με μπαταρία 12V. Χρησιμοποιούνται και ως εφεδρική μπαταρία (power bank) για φόρτιση κινητών, τάμπλετ κλπ). Συνοδεύονται με smart cables (έξυπνα καλώδια) που διασφαλίζουν προστασία:

- έναντι ανεστραμμένης πολικότητας
- ανεστραμμένης φόρτισης
- υψηλής και χαμηλής τάσης
- υπερθέρμανσης.

Είναι εφοδιασμένοι επίσης με φακό LED 3 λειτουργιών (φακός απλός, φλας, S.O.S.).

**12V**  
**7200mAh**

**69€**

ΚΩΔΙΚΟΣ:  
**60134**



Συνοδεύεται με πλούσιο εξοπλισμό

**12V**  
**13800mAh**

**89€**

ΚΩΔΙΚΟΣ:  
**60131**



Συνοδεύεται με πλούσιο εξοπλισμό

**12V**  
**12000mAh**

**95€**

ΚΩΔΙΚΟΣ:  
**60137**



Συνοδεύεται με πλούσιο εξοπλισμό

**12V**  
**20000mAh**

**119€**

ΚΩΔΙΚΟΣ:  
**60135**



**60 Watt**  
Fast Charge

Συνοδεύεται με πλούσιο εξοπλισμό

| ΚΩΔΙΚΟΣ                             | 60134                | 60131                        | 60137                        | 60135   |
|-------------------------------------|----------------------|------------------------------|------------------------------|---|
| <b>ΡΕΥΜΑ ΕΞΟΔΟΥ</b>                 |                      |                              |                              |   |
| <b>USB - C</b>                      | -                    | -                            | 5V / 3A, 9V / 2A, 12V / 1.5A | 5V / 3A, 9V / 3A, 12V / 3A, 15V / 3A, 20V / 3A = 60 Watt Max. |
| <b>USB1</b>                         | 5V / 2A              | 5V / 2A, 9V / 2A, 12V / 1.5A | 5V / 2.4A                    | 5V / 3A, 9V / 2A, 12V / 1.5A                                  |
| <b>USB2</b>                         | -                    | 5V / 2A                      | -                            | 5V / 2.4A   |
| <b>DC OUTPUT</b>                    | -                    | 12V / 5A                     | -                            | -   |
|                                     | 12V JUMPSTART        | 12V JUMPSTART                | 16V JUMPSTART                | 12V JUMPSTART   |
| <b>ΡΕΥΜΑ ΕΚΚΙΝΗΣΗΣ</b>              | 300 A                | 300 A                        | 600 A                        | 1000 A  |
| <b>ΣΤΙΓΜΙΑΙΟ ΡΕΥΜΑ</b>              | 600 A                | 600 A                        | 1200 A                       | 2000 A  |
| <b>ΧΩΡΗΤΙΚΟΤΗΤΑ ΜΠΑΤΑΡΙΑΣ</b>       | 7200 mAh (26,64 wh)  | 13800 mAh (51,06 wh)         | 12000 mAh (44,4 wh)          | 20000 mAh (74 wh)   |
| <b>ΤΥΠΟΣ ΜΠΑΤΑΡΙΑΣ</b>              | Li Fe Po4            | Li Fe Po4                    | Li Fe Po4 (LFP)              | Li Fe Po4 (LFP)   |
| <b>ΧΡΟΝ. ΠΛΗΡΟΥΣ ΦΟΡΤΙΣΗΣ</b>       | ~ 6 h @ 7,5 Watt     | ~ 7 h @ 10 Watt              | ~ 3 h @ 18 Watt              | ~ 2 h @ 60 Watt   |
| <b>ΡΕΥΜΑ ΕΙΣΟΔΟΥ USB-C</b>          | 5V / 1.5A - 7,5 Watt | 5V / 2A - 10 Watt            | 5 - 9V / 2A - QC 18 Watt     | 5V / 3A, 9V / 3A, 12V / 3A, 20V / 3A = 60 Watt Max.           |
| <b>ΔΙΑΡΚΕΙΑ ΖΩΗΣ ΜΠΑΤΑΡΙΑΣ</b>      | >1000 κύκλους        | >1000 κύκλους                | >1000 κύκλους                | >1000 κύκλους   |
| <b>ΘΕΡΜΟΚΡΑΣΙΑ ΛΕΠΟΥΡΓΙΑΣ</b>       | -5°C ~ 50°C          | -5°C ~ 50°C                  | -5°C ~ 50°C                  | -5°C ~ 50°C   |
| <b>ΔΙΑΣΤΑΣΕΙΣ ΠΡΟΙΟΝΤΟΣ (mm)</b>    | 82 x 28 x 154        | 31 x 84 x 175                | 84 x 38 x 180                | 90 x 30 x 220   |
| <b>ΔΙΑΣΤΑΣΕΙΣ ΣΥΣΚΕΥΑΣΙΑΣ (mm)</b>  | 125 x 78 x 200       | 145 x 80 x 210               | 117 x 90 x 217               | 148 x 104 x 245   |
| <b>ΒΑΡΟΣ Κ/Μ (kg)</b>               | 0,3 / 0,62           | 0,5 / 0,91                   | 0,49 / 0,97                  | 0,71 / 1,31   |
| <b>ΚΑΤΑΛΛΗΛΟ ΚΙΝΗΤΗΡΑΣ ΒΕΝΖΙΝΗΣ</b> | 4000 cc              | 6000 cc                      | 6000 cc                      | 8000 cc   |
| <b>ΚΑΤΑΛΛΗΛΟ ΚΙΝΗΤΗΡΑΣ DIESEL</b>   | 1000 cc              | 3000 cc                      | 3000 cc                      | 6000 cc   |

Εκκινητής (jump start) με λειτουργία Force Start για εκκίνηση μπαταριών με μηδενική τάση. Χρησιμοποιείται και ως εφεδρική μπαταρία (power bank) για φόρτιση κινητών, τάμπλετ κλπ). Συνοδεύεται με smart cables (έξυμνα καλώδια). Είναι εφοδιασμένος επίσης με φακό LED 3 λειτουργιών (φακός απλός, φλας, S.O.S.).

Εκκινητής (jump start) με σύγχρονο σχεδιασμό και αναβαθμισμένα ηλεκτρονικά. Ικανότητα εύκολης εκκίνησης οχημάτων με μπαταρία 12V. Χρησιμοποιείται ως εφεδρική μπαταρία (power bank) για φόρτιση κινητών, τάμπλετ κλπ). Χρησιμοποιούνται και ως **τρόμπα** για φούσκωμα ελαστικών αυτοκινήτου, ελαστικών ποδηλάτου, για μπάλες κτλ. Είναι εφοδιασμένα επίσης με φακό LED 3 λειτουργιών (φακός απλός, φλας, S.O.S.).

12V  
20000mAh

135€ ΚΩΔΙΚΟΣ: 60138



Κατάλληλος για εκκίνηση μπαταριών με ΜΗΔΕΝΙΚΗ ΤΑΣΗ.



60 Watt  
Fast Charge



12V  
12000mAh

109€ ΚΩΔΙΚΟΣ: 60139



4 σε 1: Jump Starter + Power Bank + Τρόμπα Αέρος + Φακός LED



| ΚΩΔΙΚΟΣ                      | 60138   | 60139                                   |
|------------------------------|---|---|
| ΡΕΥΜΑ ΕΞΟΔΟΥ                 |   |   |
| USB - C                      | 5V / 3A, 9V / 3A, 12V / 3A, 15V / 3A, 20V / 3A = 60 Watt Max. | -                                       |
| USB1                         | 5V / 3A, 9V / 2A, 12V / 1.5A                                  | 5V / 3A, 9V / 2A, 12V / 1.5A            |
| USB2                         | 5V / 2.4A   | 5V / 2.4A                               |
| DC ΟΥΤΡΥΤ                    | 12 - 16V / 10A  | 12 - 16V / 10A                          |
|                              | 16V JUMPSTART   | 16V JUMPSTART                           |
| ΡΕΥΜΑ ΕΚΚΙΝΗΣΗΣ              | 1000 A  | 600 A                                   |
| ΣΤΙΓΜΙΑΙΟ ΡΕΥΜΑ              | 2000 A  | 1200 A                                  |
| ΧΩΡΗΓΙΚΟΤΗΤΑ ΜΠΑΤΑΡΙΑΣ       | 20000 mAh (74 wh)   | 12000 mAh (44,4 wh)                     |
| ΤΥΠΟΣ ΜΠΑΤΑΡΙΑΣ              | Li Fe Po4 (LFP)   | Li Fe Po4 (LFP)                         |
| ΧΡΟΝ. ΠΛΗΡΟΥΣ ΦΟΡΤΙΣΗΣ       | ≈ 2 h @ 60 Watt   | ≈ 3 h @ 18 Watt                         |
| ΡΕΥΜΑ ΕΙΣΟΔΟΥ USB-C          | 5V / 3A, 9V / 3A, 12V / 3A, 20V / 3A = 60 Watt Max.           | 5V / 3A, 9V / 2A, 12V / 1,5A QC 18 Watt |
| ΔΙΑΡΚΕΙΑ ΖΩΗΣ ΜΠΑΤΑΡΙΑΣ      | >1000 κύκλους   | >1000 κύκλους                           |
| ΟΝΟΜΑΣΤΙΚΗ ΠΙΕΣΗ             | -   | 150psi                                  |
| ΘΕΡΜΟΚΡΑΣΙΑ ΛΕΙΤΟΥΡΓΙΑΣ      | -5 °C ~ 50 °C   | -5°C ~ 50°C                             |
| ΔΙΑΣΤΑΣΕΙΣ ΠΡΟΙΟΝΤΟΣ (mm)    | 101 x 59 x 227  | 127 x 54 x 232                          |
| ΔΙΑΣΤΑΣΕΙΣ ΣΥΣΚΕΥΑΣΙΑΣ (mm)  | 142 x 127 x 272   | 159 x 108 x 266                         |
| ΒΑΡΟΣ Κ/Μ (kg)               | 1,10 / 1,66   | 1,04 / 1,73                             |
| ΚΑΤΑΛΛΗΛΟ ΚΙΝΗΤΗΡΑΣ ΒΕΝΖΙΝΗΣ | 8000 cc   | 6000 cc                                 |
| ΚΑΤΑΛΛΗΛΟ ΚΙΝΗΤΗΡΑΣ DIESEL   | 6000 cc   | 3000 cc                                 |

Στις αναγραφόμενες προτεινόμενες τιμές συμπεριλαμβάνεται Φ.Π.Α. Για το κόστος μεταφορικών, συναρμολόγησης ή εγκατάστασης (όταν απαιτείται) αλλά και για το χρόνο διαθεσιμότητας του προϊόντος στο χώρο του καταστήματος, επικοινωνείτε με το κατάστημα.

**395€** ΚΩΔΙΚΟΣ: 631458

### Professional Type

- > Αντλία Heavy Duty (Βαρέως Τύπου)
- > Διπλά ράουλα PU
- > Εργονομική λαβή τιμονιού με αντιολισθητική επένδυση

- Ικανότητα 2.5 ton.
- Αντλία Heavy Duty
- Ρόδες και διπλά ράουλα PU
- Μέγ. ύψος ανύψ.: 190 mm
- Ολικό μήκος: 1550 mm
- Διαστ. πιρουινιών: 1150x545 mm
- Ποδοπεντάλ κατεβάσματος
- Βάρος 67 kg



Αντλία HD (Βαρέως τύπου)

## ΠΑΛΕΤΟΦΟΡΟ ΜΕ ΖΥΓΑΡΙΑ

**899€** ΚΩΔΙΚΟΣ: 43147

- > Αντλία Heavy Duty (Βαρέως Τύπου)
- > 2 Ρόδες PU και 4 ράουλα PU
- > Εργονομική λαβή τιμονιού με αντιολισθητική επένδυση

- Ικανότητα φορτίου 2,5 ton.
- Δυνατότητα ρύθμισης διαβάθμισης - 3 επιλογές - ανά 0,2 - ανά 0,5 kg - ανά 1,0 kg
- Μέγιστο σφάλμα: 0,1%
- Ζυγαριά με οθόνη LCD (\*)
- 2 Ρόδες PU και 4 ράουλα PU
- Μέγ. ύψος ανύψ.: 175 mm
- Ολικό μήκος: 1570 mm
- Διαστ. πιρουινιών: 1150x540 mm
- Βάρος 115 kg



(\*) Με επαναφορτιζόμενη μπαταρία λιθίου 3.7 V / 5 Ah (περιλαμβάνεται φορτιστής)

## ΗΛΕΚΤΡΙΚΑ ΠΑΛΕΤΟΦΟΡΑ

**1.5 Ton.** **24V 20Ah** **1.490€** ΚΩΔΙΚΟΣ: 43146

- > Σύγχρονο και ευέλικτο ηλεκτρικό (με μπαταρία 24V) παλετοφόρο, που προσφέρει γρήγορη και ξεκούραστη χρήση. Ο χειρισμός του είναι εξαιρετικά εύκολος ακόμα και σε στενούς χώρους > Ηλεκτρική κίνηση μπρος - πίσω και ηλεκτρική ανύψωση > Με αφαιρούμενη (plug-in) μπαταρία που ελαχιστοποιεί το χρόνο εναλλαγής με άλλη φορτισμένη > Διάρκεια λειτουργίας με πλήρως φορτισμένη μπαταρία: 2 ώρες > Χρόνος φόρτισης μπαταρίας: 2 ώρες > Άνετο, εργονομικό χειριστήριο με κομβίο χειρισμού τύπου πεταλούδας, μπουτόν έκτακτης ανάγκης, κόρνα και κλειδί ON-OFF



| ΚΩΔΙΚΟΣ                   | 43146  |
|---------------------------|--|
| ΙΚΑΝΟΤΗΤΑ ΦΟΡΤΙΟΥ         | 1,5 Ton.                                     |
| ΤΑΣΗ ΜΠΑΤΑΡΙΑΣ            | 24 Volt                                      |
| ΔΙΑΣΤΑΣΕΙΣ ΠΙΡΟΥΝΙΩΝ      | 1150x550mm (για ευρωπαϊκές)                  |
| ΟΛΙΚΟ ΜΗΚΟΣ               | 1580   |
| ΥΨΟΣ ΠΙΡΟΥΝΙΩΝ            | 80 mm (ελάχιστο)<br>190mm (μέγιστο)          |
| ΧΡΟΝΟΣ ΣΥΝΕΧΟΥΣ ΛΕΙΤΟΥΡΓ. | 2 ώρες                                       |
| ΧΡΟΝΟΣ ΦΟΡΤΙΣΗΣ           | 2 ώρες                                       |
| ΒΑΡΟΣ                     | 114 kg (με μπαταρία)<br>107 (χωρίς μπαταρία) |



**1.5**  
Ton.

**24V**  
25Ah

**1.650€** ΚΩΔΙΚΟΣ:  
43139

**2.0**  
Ton.

**48V**  
20Ah

**2.250€** ΚΩΔΙΚΟΣ:  
43140



➤ Σύγχρονο και ευέλικτο ηλεκτρικό (με μπαταρία LFP 24V ή 48V) παλετοφόρο, που προσφέρει γρήγορη και ξεκούραστη χρήση. Ο χειρισμός του είναι εξαιρετικά εύκολος ακόμα και σε στενούς χώρους ➤ Ηλεκτρική κίνηση μπρος - πίσω και ηλεκτρική ανύψωση ➤ Μεταλλικό προστατευτικό κάλυμμα μεγάλης ανθεκτικότητας σε χτυπήματα ➤ Παλετοφόρο χαμηλού θορύβου, χαμηλής κατανάλωσης, αντιρρυπαντικό, σύμφωνο με τις σύγχρονες απαιτήσεις περιβαλλοντικής προστασίας ➤ Η λαβή πολλαπλών λειτουργιών συνδυάζει τις λειτουργίες ανύψωσης, χαμηλώματος, κίνησης προς τα εμπρός και προς τα πίσω, όπισθεν έκτακτης ανάγκης, ηλεκτρικό κλείδωμα, οθόνη πληροφοριών, κ.λπ. Όλες οι λειτουργίες πραγματοποιούνται από κουμπιά και χειριστήρια επάνω στη λαβή ➤ Η νέα λαβή δίνει τη δυνατότητα κίνησης με χαμηλή ταχύτητα στην επάνω θέση ➤ Πολύ μικρή ακτίνα στροφής που δίνει την ικανότητα χρήσης του παλετοφόρου σε στενούς διαδρόμους ➤ Μπαταρία πλαϊνής φόρτωσης η οποία μπορεί να αντικατασταθεί εντός 10 δλ. χωρίς τη χρήση πρόσθετων εργαλείων ή συσκευών, βελτιώνοντας την αποδοτικότητα ➤ Είναι εξοπλισμένο με προστατευτική διάταξη έναντι υπερφόρτωσης, διαθέτει ηλεκτρικό περιορισμό στο μέγιστο ύψος, καθώς και μπουτόν όπισθεν έκτακτης ανάγκης, παρέχοντας ασφάλεια και αξιοπιστία

| ΚΩΔΙΚΟΣ                   | 43139                                | 43140                   |
|---------------------------|--------------------------------------|-------------------------|
| ΙΚΑΝΟΤΗΤΑ ΦΟΡΤΙΟΥ         | 1,5 Ton.                             | 2,0 Ton.                |
| ΤΑΣΗ ΜΠΑΤΑΡΙΑΣ            | 24 Volt                              | 48 Volt                 |
| ΔΙΑΣΤΑΣΕΙΣ ΠΙΡΟΥΝΙΩΝ      | 1150x550 mm (για ευρωπαϊκές)         |                         |
| ΟΛΙΚΟ ΜΗΚΟΣ               | 1615 mm                              |                         |
| ΥΨΟΣ ΠΙΡΟΥΝΙΩΝ            | 80 mm (ελάχιστο)<br>110 mm (μέγιστο) |                         |
| ΧΡΟΝΟΣ ΣΥΝΕΧΟΥΣ ΛΕΙΤΟΥΡΓ. | 2 - 2,5 ώρες                         | 3 - 3,5 ώρες            |
| ΧΡΟΝΟΣ ΦΟΡΤΙΣΗΣ           | 2,5 ώρες                             | 3 ώρες                  |
| ΒΑΡΟΣ                     | 132 kg (με μπαταρία)                 | 137 kg (με μπαταρία)    |
|                           | 123 kg (χωρίς μπαταρία)              | 128 kg (χωρίς μπαταρία) |

## ΧΕΙΡΟΚΙΝΗΤΑ ΠΕΡΟΝΟΦΟΡΑ

**1**  
Ton.

**1.6**  
m

**1,5**  
Ton.

**1.6**  
m

**NEO**

**950€** ΚΩΔΙΚΟΣ:  
43029

**1.150€** ΚΩΔΙΚΟΣ:  
43151

- Ικανότητα ανύψωσης: 1 ton./1,6m
- 2 Ρόδες Nylon, με φρένο
- 4 Ράουλα Nylon
- Συνολικό ύψος περονοφόρου: 2080 mm
- Βάρος 214 kg

- Ικανότητα ανύψωσης: 1,5 ton./1,6m
- 2 Ρόδες Nylon, με φρένο
- 4 Ράουλα Nylon
- Συνολικό ύψος περονοφόρου: 2073 mm
- Βάρος 195 kg

**1**  
Ton.

**3.0**  
m

**1.450€** ΚΩΔΙΚΟΣ:  
43122

- Ικανότητα ανύψωσης: 1 ton./3m
- 2 Ρόδες Nylon, με φρένο
- 4 Ράουλα Nylon
- Συνολικό ύψος περονοφόρου: 3420 mm
- Βάρος 305 kg





- > Με λειτουργία χαμηλής ταχύτητας για διευκόλυνση του χρήστη σε στενά σημεία
- > Με ηλεκτρονικό σύστημα ελέγχου της μπαταρίας
- > Με ενσωματωμένο φορτιστή

**1.5** Ton. **3.0** m **3.590€**  
ΚΩΔΙΚΟΣ: 43133

- Ηλεκτρική κίνηση μπρος - πίσω και ηλεκτρική ανύψωση - κάθοδος πιρουινιών
- Ικανότητα ανύψωσης: 1,5 ton./3 m
- Τάση Μπαταρίας / Ονομαστική Χωρητ. (V / Ah): (2x12Volt) / 105
- Διάρκεια λειτουργίας με πλήρως φορτισμένη μπαταρία: 4-6 ώρες  
Χρόνος φόρτισης μπαταρίας: 10 ώρες
- Συνολικό ύψος περονοφόρου: 3560 mm (με ανεβασμένα πιρούνια)
- 4 Ρόδες PU • Βάρος 550 kg

**1.5** Ton. **3.5** m **3.950€**  
ΚΩΔΙΚΟΣ: 43134

- Ηλεκτρική κίνηση μπρος - πίσω και ηλεκτρική ανύψωση - κάθοδος πιρουινιών
- Ικανότητα ανύψωσης: 1,5 ton./3,5 m
- Τάση Μπαταρίας / Ονομαστική Χωρητ. (V / Ah): (2x12Volt) / 105
- Διάρκεια λειτουργίας με πλήρως φορτισμένη μπαταρία: 4-6 ώρες  
Χρόνος φόρτισης μπαταρίας: 10 ώρες
- Συνολικό ύψος περονοφόρου: 4060 mm (με ανεβασμένα πιρούνια)
- 4 Ρόδες PU • Βάρος 570 kg

**NEO**

**1.5** Ton. **3.0** m **5.550€**  
ΚΩΔΙΚΟΣ: 43152

**Με πλατφόρμα αναβάτη**

- Ηλεκτρική κίνηση μπρος - πίσω και ηλεκτρική ανύψωση - κάθοδος πιρουινιών
- Ικανότητα ανύψωσης: 1,5 ton./3,0 m
- Τάση Μπαταρίας / Ονομαστική Χωρητ. (V / Ah): (2x12Volt) / 105
- Διάρκεια λειτουργίας με πλήρως φορτισμένη μπαταρία: 4-6 ώρες  
Χρόνος φόρτισης μπαταρίας: 10 ώρες
- Συνολικό ύψος περονοφόρου: 3560 mm (με ανεβασμένα πιρούνια)
- 4 Ρόδες PU • Βάρος 615 kg



Με πλατφόρμα αναβάτη



## ΤΣΕΡΚΟΜΗΧΑΝΗ ΠΛΑΣΤΙΚΟΥ ΤΣΕΡΚΙΟΥ 5-15 MM

**express**

Ημιαυτόματη Τσερκομηχανή για τσέρκι Πολυπροπυλενίου (PP), πλήρως ρυθμιζόμενη. Η ημιαυτόματη τσερκομηχανή αποτελεί μια αξιόπιστη και αποδοτική λύση για το δέσιμο προϊόντων με τσέρκι πολυπροπυλενίου (PP). Είναι εύκολη στη χρήση και κατάλληλη για ένα ευρύ φάσμα εφαρμογών, όπως: • χαρτοκιβώτια • ξύλινα κιβώτια • χαρτί και ύφασμα • προϊόντα σε βιομηχανίες τροφίμων, φαρμάκων, εξοπλισμού, ρουχισμού, εκδόσεων, ταχυδρομικών υπηρεσιών και logistics.

Επιπλέον, η συσκευή έχει σχεδιαστεί για χαμηλό θόρυβο (<75 dB(A)) και προσφέρει μέγιστη εργονομία, καθιστώντας τη ιδανική επιλογή για εντατική και αξιόπιστη καθημερινή χρήση.

Η διαδικασία δέσης ελέγχεται από μικροεπεξεργαστή (MCU), εξασφαλίζοντας:

- Ταχύτητα κύκλου <3 δευτερόλεπτα
- Αυτόματη απενεργοποίηση θέρμανσης για εξοικονόμηση ενέργειας
- Πλάκα θέρμανσης νέας γενιάς, ανθεκτική σε παρामορφώσεις και βραχυκυκλώματα

| ΚΩΔΙΚΟΣ                         | 631601                |
|---------------------------------|-----------------------|
| Τύπος Τσερκιού                  | Πολυπροπυλενίου (PP)  |
| Πλάτος / Πάχος Τσερκιού (mm)    | 5 - 15 / 0.5 - 0.85   |
| Εξωτ. / Εσωτ. Διάμ.             | 400 - 500 / 200 - 210 |
| Κουλούρας Τσερκιού (mm)         |                       |
| Πλάτος Κουλούρας Τσερκιού (mm)  | 160 - 190             |
| Δύναμη Τάνυσης (N)              | 30 - 450              |
| Ταχύτητα Εργασίας               | 1-3 s / κύκλο         |
| Τάση/Συχνότητα (V/Hz)           | 230/50                |
| Μέγιστο Βάρος Δέματος (kg)      | 50 ωφέλιμο / 70 max   |
| Ύψος Επιφάνειας Εργασίας (mm)   | 750 έως 900           |
| Διαστάσεις Συσκ.ΜχΠχΥ (mm)      | 900x580x350           |
| Διαστάσεις Προϊόντος ΜχΠχΥ (mm) | 840x540x750-900       |
| Βάρος (kg) Καθ./Μικτό           | 60 /70                |
| <b>ΤΙΜΗ</b>                     |                       |

**675€**



## ΠΛΑΣΤΙΚΑ ΤΣΕΡΚΙΑ ΠΟΛΥΠΡΟΠΥΛΕΝΙΟΥ ΥΨΗΛΗΣ ΑΝΤΟΧΗΣ (HS)

**express**

| ΚΩΔΙΚΟΣ                                    | 631631    | 631632    |
|--|-----------|-----------|
| PP (mm)                                    | 12 x 0,6  | 9 x 0,6   |
| Μήκος (m)                                  | 3.000     | 4.000     |
| Για Βαριά Δέματα και Μέγιστης Τάνυσης (Kg) | 95        | 85        |
| Διαμετρος Πυρήνα (mm)                      | Φ210      | Φ210      |
| Διαστάσεις Προϊόντος ΜχΠχΥ (mm)            | Φ460 x175 | Φ460 x175 |
| Βάρος (kg)                                 | 10        | 10        |
| <b>ΤΙΜΗ</b>                                |           |           |

**38€**

**38€**



## ΡΑΟΥΛΙΕΡΕΣ STAND

ΣΤΑΘΕΡΗ ΜΕ 7 ΡΑΟΥΛΑ



| ΚΩΔΙΚΟΣ        | 47607      |
|----------------|------------|
| ΡΑΟΥΛΟ (mm)    | Φ 60 x 360 |
| ΜΗΚΟΣ (mm)     | 2000       |
| ΦΟΡΤΙΟ (kg)    | 700        |
| ΠΛΑΤΟΣ (mm)    | 420        |
| ΥΨΟΣ (mm)      | 670 - 1030 |
| ΒΑΡΟΣ Κ/Μ (kg) | 34/37      |
| <b>ΤΙΜΗ</b>    |            |

**315€**

ΠΤΥΣΣΟΜΕΝΗ ΜΕ 9 ΡΑΟΥΛΑ



| ΚΩΔΙΚΟΣ        | 47603      |
|----------------|------------|
| ΡΑΟΥΛΟ (mm)    | Φ 50 x 485 |
| ΜΗΚΟΣ (mm)     | 450 - 1300 |
| ΦΟΡΤΙΟ (kg)    | 130        |
| ΠΛΑΤΟΣ (mm)    | 585        |
| ΥΨΟΣ (mm)      | 670 - 920  |
| ΒΑΡΟΣ Κ/Μ (kg) | 36/37      |
| <b>ΤΙΜΗ</b>    |            |

**339€**

Στις αναγραφόμενες προτεινόμενες τιμές συμπεριλαμβάνεται Φ.Π.Α. Για το κόστος μεταφορικών, συναρμολόγησης ή εγκατάστασης (όταν απαιτείται) αλλά και για το χρόνο διαθεσιμότητας του προϊόντος στο χώρο του καταστήματος, επικοινωνείτε με το κατάστημα.

ΑΝΟΙΞΗ 2026

**UNIMAC**

83

150  
Kg

330€ ΚΩΔΙΚΟΣ:  
43123

- Ποδοκίνητη υδραυλική λειτουργία
- Μέγιστο/ελάχιστο ύψος 740/225 mm
- Διαστάσεις τραπεζιού 740x450x35 mm



300  
Kg

440€ ΚΩΔΙΚΟΣ:  
43126

- Ποδοκίνητη υδραυλική λειτουργία
- Μέγιστο/ελάχιστο ύψος 900/340 mm
- Διαστάσεις τραπεζιού 855x500x50 mm



500  
Kg

490€ ΚΩΔΙΚΟΣ:  
43801

- Ποδοκίνητη υδραυλική λειτουργία
- Μέγιστο/ελάχιστο ύψος 900/340 mm
- Διαστάσεις τραπεζιού 855x500x50 mm



350  
Kg

570€ ΚΩΔΙΚΟΣ:  
43124

- Ποδοκίνητη υδραυλική λειτουργία
- Μέγιστο/ελάχιστο ύψος 1300/350 mm
- Διαστάσεις τραπεζιού 910x500x50 mm




ΕΙΔΗ ΜΕΤΑΦΟΡΑΣ ΒΑΡΕΩΝ ΦΟΡΤΙΩΝ

ΠΑΤΙΝΙΑ ΜΕΤΑΦΟΡΑΣ



89€ ΚΩΔΙΚΟΣ:  
631464

- Ικανότητα 6 ton.
- 4 ράουλα (Ø80X70)



159€ ΚΩΔΙΚΟΣ:  
631465

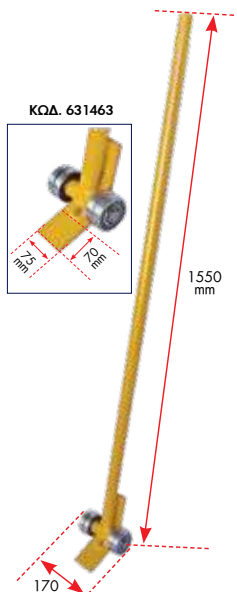
- Ικανότητα 12 ton.
- 8 ράουλα (Ø80X70)

ΚΩΔ. 631465

ΜΟΧΛΟΣ ΑΝΥΨΩΣΗΣ

69€ ΚΩΔΙΚΟΣ:  
631463

- Ικανότητα 5 ton.
- 4 ρουλεμάν (Ø72X19)

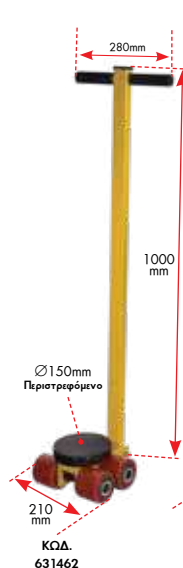


ΚΩΔ. 631463

ΤΙΜΟΝΙΑ ΜΕΤΑΦΟΡΑΣ

155€ ΚΩΔΙΚΟΣ:  
631462

- Ικανότητα 4 ton.
- 4 ράουλα (Ø80X70)



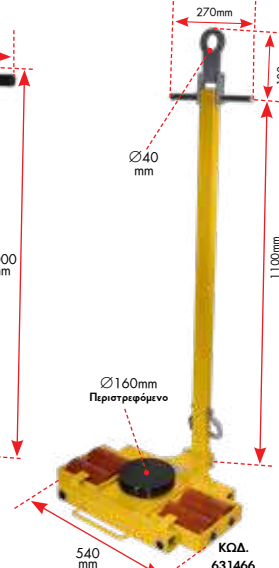
Ø150mm  
Περιστρεφόμενο

210 mm

ΚΩΔ. 631462

270€ ΚΩΔΙΚΟΣ:  
631466

- Ικανότητα 8 ton.
- 8 ράουλα (Ø80X70)



Ø40 mm

Ø160mm  
Περιστρεφόμενο

540 mm

ΚΩΔ. 631466

**39€** ΚΩΔΙΚΟΣ: 631425

- Ικανότητα 150kg
- Τροχοί TPR Ø 100mm



**115€** ΚΩΔΙΚΟΣ: 631427

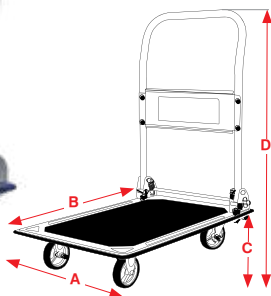
Heavy Duty (Βαρ. Τύπου)

- Ικανότητα 350kg
- Τροχοί αέρος Ø 220mm με μεταλλική ζάντα



**69€** ΚΩΔΙΚΟΣ: 631426

- Ικανότητα 300kg
- Τροχοί TPR Ø 125mm



Διαστάσεις

| ΚΩΔΙΚΟΣ      | 631425           | 631426           | 631427        |
|--------------|------------------|------------------|---------------|
| ΔΙΑΣΤΑΣΗ A   | 47 cm            | 61 cm            | 61 cm         |
| ΔΙΑΣΤΑΣΗ B   | 73,5 cm          | 91 cm            | 91 cm         |
| ΔΙΑΣΤΑΣΗ C   | 14 cm            | 19 cm            | 27 cm         |
| ΔΙΑΣΤΑΣΗ D   | 81 cm            | 86 cm            | 94 cm         |
| ΒΑΡΟΣ        | 7,0 kg           | 14,0 kg          | 19,0 kg       |
| ΔΙΑΣΤ. ΣΥΣΚ. | 735x115/60x475mm | 615x135/60x915mm | 615x180x915mm |

ΠΛΑΤΦΟΡΜΕΣ ΠΛΑΣΤΙΚΕΣ



**8€** ΚΩΔΙΚΟΣ: 631455

ΣΤΡΟΓΓΥΛΟ Ø 30cm

**170**  
kg



**26€** ΚΩΔΙΚΟΣ: 631456

ΣΤΡΟΓΓΥΛΟ Ø 40cm

**275**  
kg



**24€** ΚΩΔΙΚΟΣ: 631454

ΔΙΑΣΤ: 48x29cm

**300**  
kg



**34€** ΚΩΔΙΚΟΣ: 631420

ΔΙΑΣΤ: 58x38cm

**200**  
kg

**350**  
kg

Με δυνατότητα επέκτασης κατά μήκος & πλάτος

με 4 ρόδες

με 2 επιπλέον ρόδες



ΙΜΑΝΤΕΣ ΠΡΟΣΔΕΣΗΣ ΜΕ ΚΑΣΤΑΝΙΑ

> Από 100% νήματα πολυεστέρα πολύ υψηλής αντοχής



(\*) Οι κωδικοί αναμένονται από 8/5/2026

| ΚΩΔ.    | ΙΚΑΝΟΤΗΤΑ | ΠΕΡΙΓΡΑΦΗ  | ΒΑΡΟΣ   | ΤΙΜΗ |
|---------|-----------|------------|---------|------|
| 630062* | 1 Ton     | 5m x 25mm  | 0,38 kg | 4 €  |
| 630063* | 2 Ton     | 6m x 38mm  | 0,86 kg | 8 €  |
| 630064* | 3 Ton     | 6m x 38mm  | 1,24 kg | 10 € |
| 630065  | 4 Ton     | 10m x 50mm | 2,4 kg  | 17 € |
| 630066  | 5 Ton     | 10m x 50mm | 2,72 kg | 19 € |

ΙΜΑΝΤΕΣ ΑΝΥΨΩΣΗΣ ΦΟΡΤΙΟΥ (ΣΑΜΠΑΝΙ)

Από 100% νήματα πολυεστέρα πολύ υψηλής αντοχής



| ΚΩΔ.     | ΙΚΑΝΟΤΗΤΑ | ΠΕΡΙΓΡΑΦΗ   | ΒΑΡΟΣ   | ΤΙΜΗ    |
|----------|-----------|-------------|---------|---------|
| 630015** | 1 Ton     | 1m x 30mm   | 0,22 kg | 3,00 €  |
| 630016*  | 1 Ton     | 3m x 30mm   | 0,55 kg | 5,50 €  |
| 630020   | 2 Ton     | 2m x 60mm   | 0,74 kg | 6,50 €  |
| 630021   | 2 Ton     | 3m x 60mm   | 1,0 kg  | 8,50 €  |
| 630026   | 2 Ton     | 3,5m x 60mm | 1,16 kg | 9,50 €  |
| 630022   | 2 Ton     | 4m x 90mm   | 1,31 kg | 11,00 € |
| 630027   | 2 Ton     | 4,5m x 60mm | 1,46 kg | 11,50 € |
| 630023   | 2 Ton     | 5m x 60mm   | 1,6 kg  | 14,50 € |
| 630024*  | 2 Ton     | 6m x 60mm   | 1,92 kg | 15,00 € |
| 630025   | 2 Ton     | 8m x 60mm   | 2,45 kg | 19,50 € |
| 630028   | 3 Ton     | 2m x 90mm   | 1,06 kg | 10,00 € |
| 630029   | 3 Ton     | 3m x 90mm   | 1,52 kg | 12,50 € |
| 630030   | 3 Ton     | 4m x 90mm   | 1,9 kg  | 16,00 € |
| 630031   | 3 Ton     | 5m x 90mm   | 2,4 kg  | 19,00 € |
| 630032** | 3 Ton     | 6m x 90mm   | 2,8 kg  | 22,00 € |
| 630033   | 3 Ton     | 8m x 90mm   | 3,7 kg  | 29,00 € |
| 630034   | 3 Ton     | 10m x 90mm  | 6,0 kg  | 35,00 € |

| ΚΩΔ.     | ΙΚΑΝΟΤΗΤΑ | ΠΕΡΙΓΡΑΦΗ   | ΒΑΡΟΣ   | ΤΙΜΗ  |
|----------|-----------|-------------|---------|-------|
| 630035   | 4 Ton     | 4m x 120mm  | 2,7 kg  | 21 €  |
| 630036   | 4 Ton     | 5m x 120mm  | 3,35 kg | 25 €  |
| 630037   | 4 Ton     | 6m x 120mm  | 4,0 kg  | 33 €  |
| 630038   | 4 Ton     | 8m x 120mm  | 5,3 kg  | 38 €  |
| 630041   | 5 Ton     | 2m x 150mm  | 1,9 kg  | 17 €  |
| 630042*  | 5 Ton     | 4m x 150mm  | 3,5 kg  | 28 €  |
| 630043*  | 5 Ton     | 5m x 150mm  | 4,3 kg  | 34 €  |
| 630044** | 5 Ton     | 6m x 150mm  | 5,2 kg  | 38 €  |
| 630047   | 6 Ton     | 3m x 180mm  | 3,3 kg  | 39 €  |
| 630048   | 6 Ton     | 6m x 180mm  | 6,1 kg  | 58 €  |
| 630049   | 6 Ton     | 10m x 180mm | 9,7 kg  | 91 €  |
| 630052   | 8 Ton     | 6m x 240mm  | 8,1 kg  | 97 €  |
| 630053   | 8 Ton     | 8m x 240mm  | 10,6 kg | 99 €  |
| 630056*  | 10 Ton    | 6m x 300mm  | 10,4 kg | 98 €  |
| 630057** | 10 Ton    | 8m x 300mm  | 13,2 kg | 120 € |
| 630058   | 10 Ton    | 12m x 300mm | 19,4 kg | 170 € |

(\*) Οι κωδικοί αναμένονται από 8/5/2026 (\*\*) Οι κωδικοί αναμένονται από 26/5/2026

**49€**

ΚΩΔΙΚΟΣ:  
631428



- Ικανότητα 200kg
- Τροχοί αέρος Ø 250mm

**69€**

ΚΩΔΙΚΟΣ:  
631408



- Ικανότητα 250kg
- Τροχοί αέρος Ø 250mm με μεταλλική ζάντα

**79€**

ΚΩΔΙΚΟΣ:  
631407



- Ικανότητα 250kg
- Τροχοί PU Foam Ø 250mm

**85€**

ΚΩΔΙΚΟΣ:  
631409

**ΚΑΡΟΤΣΙ ΓΙΑ ΣΚΑΛΕΣ**



- Ικανότητα 250kg - 150kg (για χρήση σε σκαλιά)
- Τροχοί συμπαγείς

**69€**

ΚΩΔΙΚΟΣ:  
631412



- Ικανότητα 250kg
- Τροχοί αέρος Ø 250mm

**ΚΑΡΟΤΣΙ ΜΕΤΑΦΟΡΑΣ ΑΛΟΥΜΙΝΙΟΥ**

**105€**

ΚΩΔΙΚΟΣ:  
631414



- Ικανότητα 150kg
- Τροχοί αέρος Ø 250mm

**ΚΑΡΟΤΣΙ ΚΗΠΟΥ 45lt SMART**



Made in Italy

**29€**

ΚΩΔΙΚΟΣ:  
631457

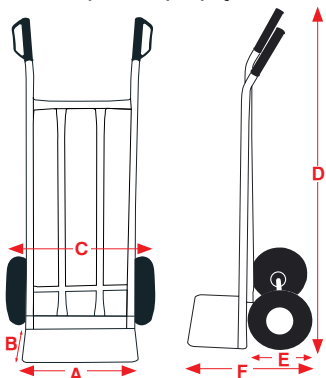


45 Lt

60 kg

**Διαστάσεις**

| ΚΩΔΙΚΟΣ    | 631428 | 631408  | 631407  | 631409  | 631412  | 631414  |
|------------|--------|---------|---------|---------|---------|---------|
| ΔΙΑΣΤΑΣΗ A | 40 cm  | 50 cm   | 50 cm   | 50 cm   | 42 cm   | 30 cm   |
| ΔΙΑΣΤΑΣΗ B | 20 cm  | 30 cm   | 25 cm   | 25 cm   | 20 cm   | 21 cm   |
| ΔΙΑΣΤΑΣΗ C | 55 cm  | 60 cm   | 60 cm   | 65 cm   | 58 cm   | 50 cm   |
| ΔΙΑΣΤΑΣΗ D | 113 cm | 114 cm  | 131 cm  | 131 cm  | 114 cm  | 117 cm  |
| ΔΙΑΣΤΑΣΗ E | 26 cm  | 27 cm   | 28 cm   | 37 cm   | 26 cm   | 26 cm   |
| ΔΙΑΣΤΑΣΗ F | 47 cm  | 53 cm   | 55 cm   | 67 cm   | 46 cm   | 48,5 cm |
| ΒΑΡΟΣ      | 8,9 kg | 12,2 kg | 11,9 kg | 17,7 kg | 13,3 kg | 6,2 kg  |



**59€** ΚΩΔΙΚΟΣ: 631431



- Ικανότητα 200kg
- Τροχοί αέρος  $\varnothing$  250mm

**75€** ΚΩΔΙΚΟΣ: 631430

ΚΑΡΟΤΣΙ ΓΙΑ ΣΚΑΛΙΑ



- Ικανότητα 120kg - 40kg (για χρήση σε σκαλιά)
- Τροχοί συμπαγείς 3x  $\varnothing$  150mm

**39€** ΚΩΔΙΚΟΣ: 631424



- Ικανότητα 90kg
- Τροχοί συμπαγείς  $\varnothing$  150mm

**35€** ΚΩΔΙΚΟΣ: 631421



- Ικανότητα 90kg
- Τροχοί TPR  $\varnothing$  150mm

**49€** ΚΩΔΙΚΟΣ: 631422



- Ικανότητα 120kg
- Τροχοί TPR  $\varnothing$  175mm

**65€** ΚΩΔΙΚΟΣ: 631433



- Ικανότητα 170kg
- Τροχοί TPR  $\varnothing$  170mm

**129€** ΚΩΔΙΚΟΣ: 631423



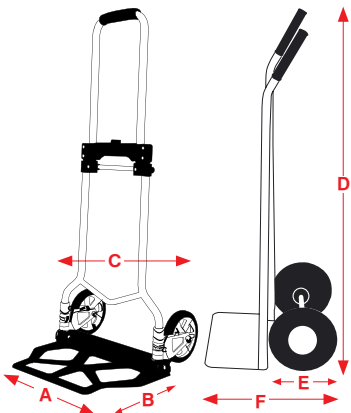
- Ικανότητα 200kg
- Τροχοί TPR  $\varnothing$  200mm

Διαστάσεις (ανοιχτό)

| ΚΩΔΙΚΟΣ      | 631431     | 631430     | 631424         | 631421      | 631422      | 631433    | 631423     |
|--------------|------------|------------|----------------|-------------|-------------|-----------|------------|
| ΔΙΑΣΤΑΣΗ Α   | 30 cm      | 30 cm      | 39,5 cm        | 42 cm       | 48 cm       | 48,5 cm   | 59 cm      |
| ΔΙΑΣΤΑΣΗ Β   | 29 cm      | 29 cm      | 24 cm          | 28 cm       | 35 cm       | 35 cm     | 42,5 cm    |
| ΔΙΑΣΤΑΣΗ C   | 47 cm      | 48 cm      | 38 cm          | 42 cm       | 48,5 cm     | 49,5 cm   | 61 cm      |
| ΔΙΑΣΤΑΣΗ D   | 112 cm     | 112 cm     | 108 cm         | 100 cm      | 111 cm      | 115 cm    | 130,5 cm   |
| ΔΙΑΣΤΑΣΗ E   | 25 cm      | 33 cm      | 15 cm          | 15 cm       | 17,5 cm     | 17 cm     | 20 cm      |
| ΔΙΑΣΤΑΣΗ F   | 56,5 cm    | 62 cm      | 41 cm          | 42 cm       | 52 cm       | 52,5 cm   | 61 cm      |
| ΒΑΡΟΣ        | 13 kg      | 10,6 kg    | 5,5 kg         | 4,0 kg      | 5,5 kg      | 6,3 kg    | 11 kg      |
| ΔΙΑΣΤ. ΣΥΣΚ. | 47x32x72cm | 45x22x71cm | 40x6/14,5x72cm | 43x5,5x74cm | 49x6x82,5cm | 49x6x91cm | 62x9x108cm |

Διαστάσεις (κλειστό)

| ΚΩΔΙΚΟΣ    | 631431 | 631430 | 631424 | 631421 | 631422  | 631433 | 631423   |
|------------|--------|--------|--------|--------|---------|--------|----------|
| ΔΙΑΣΤΑΣΗ D | 72 cm  | 72 cm  | 71 cm  | 71 cm  | 82,5 cm | 91 cm  | 107,5 cm |
| ΔΙΑΣΤΑΣΗ F | 32 cm  | 36 cm  | 19 cm  | 5,5 cm | 6,0 cm  | 6,0 cm | 9,0 cm   |





Συνοδεύονται με την τροχαλία

| ΚΩΔΙΚΟΣ             | 63020      | 63021       | 63022       | 63024       | 63025       | 63026       | 63027       |
|---------------------|------------|-------------|-------------|-------------|-------------|-------------|-------------|
| ΙΚΑΝΟΤΗΤΑ ΜΕ:       |            |             |             |             |             |             |             |
| -ΜΟΝΟ ΣΥΡΜΑ (kg/m)  | 125/12     | 150/18      | 200/12      | 250/18      | 300/18      | 400/18      | 500/18      |
| -ΔΙΠΛΟ ΣΥΡΜΑ (kg/m) | 250/6      | 300/9       | 400/6       | 500/9       | 600/9       | 800/9       | 999/9       |
| ΙΣΧΥΣ (W)           | 500        | 550         | 1000        | 1000        | 1050        | 1300        | 1600        |
| ΤΑΣΗ (V/Hz)         | 230/50     | 230/50      | 230/50      | 230/50      | 230/50      | 230/50      | 230/50      |
| ΤΑΧ. ΑΝΥΨ. (m/min)  | 8 / 4      | 8 / 4       | 8 / 4       | 8 / 4       | 8 / 4       | 8 / 4       | 8 / 4       |
| ΜΗΚΟΣ ΣΥΡΜ. (m)     | 12         | 18          | 12          | 18          | 18          | 18          | 18          |
| ΠΑΧΟΣ ΣΥΡΜ. (mm)    | 3          | 3           | 4           | 4           | 4,5         | 5           | 6           |
| ΔΙΑΣΤ. ΣΥΣΚ. (cm)   | 35x14x22   | 37x14x23    | 41x15x24    | 41x15x24    | 41x17x26    | 44x17x26    | 55x24x35    |
| ΒΑΡΟΣ (kg)          | 10         | 12          | 15,5        | 17          | 18          | 19,5        | 33          |
| ΤΙΜΗ                | <b>95€</b> | <b>109€</b> | <b>139€</b> | <b>149€</b> | <b>159€</b> | <b>179€</b> | <b>299€</b> |

Συνοδεύονται με τροχαλία για χρήση με διπλό συρματόσχοινο & με τις βάσεις στερέωσης σε βραχίονα

## ΕΠΑΓΓΕΛΜΑΤΙΚΟ ΗΛΕΚΤΡΙΚΟ ΠΑΛΑΓΚΟ ΓΡΗΓΟΡΗΣ ΑΝΥΨΩΣΗΣ ΜΕ ΜΑΚΡΥ ΣΥΡΜΑΤΟΣΧΟΙΝΟ



**499€**  
ΚΩΔΙΚΟΣ: 630002

- > Επαγγελματικό παλάγκο με ταχύτητα σχεδόν διπλάσια από τα κλασικά παλάγκα
- > Μακρύ συρματόσχοινο (35m)
- > Σώμα αλουμινίου για χαμηλότερο βάρος
- > Σύστημα προστασίας που διακόπτει τη λειτουργία του παλάγκου όταν το αντίβαρο πέσει στο έδαφος ώστε να αποφεύγεται το ανάποδο τύλιγμα και ζημιά στο συρματόσχοινο

Συνοδεύεται με τροχαλία για χρήση με διπλό συρματόσχοινο & με τις βάσεις στερέωσης σε βραχίονα

| ΙΚΑΝΟΤΗΤΑ ΜΕ:                 |                 |
|-------------------------------|-----------------|
| -ΜΟΝΟ ΣΥΡΜΑ (kg/m)            | 300/35          |
| -ΔΙΠΛΟ ΣΥΡΜΑ (kg/m)           | 600/17,5        |
| ΙΣΧΥΣ (W)                     | 1300            |
| ΤΑΣΗ (V/Hz)                   | 230/50          |
| ΤΑΧ. ΑΝΥΨ. (m/min) ΜΟΝΟ/ΔΙΠΛΟ | 15 / 7,5        |
| ΜΗΚΟΣ ΣΥΡΜ. (m)               | 35              |
| ΠΑΧΟΣ ΣΥΡΜ. (mm)              | ∅ 4             |
| ΔΙΑΣΤΑΣΕΙΣ ΣΥΣΚ. (mm)         | 525 x 280 x 355 |
| ΒΑΡΟΣ Κ/Μ (kg)                | 26 / 27         |

## ΗΛΕΚΤΡΙΚΑ ΠΑΛΑΓΚΑ ΜΕ ΑΣΥΡΜΑΤΟ ΧΕΙΡΙΣΤΗΡΙΟ



**NEO**

Αναμένονται από 8/5/2026

- > Μεγάλη ευκολία χειρισμού από απόσταση, χωρίς καλώδια
- > Σύστημα εύκολης αντικατάστασης συρματόσχοινου / Easy wire core replacement system

Συνοδεύεται με τροχαλία για χρήση με διπλό συρματόσχοινο & με τις βάσεις στερέωσης σε βραχίονα

| ΚΩΔΙΚΟΣ             | 630098         | 630099         |
|---------------------|----------------|----------------|
| ΙΚΑΝΟΤΗΤΑ ΜΕ:       |                |                |
| -ΜΟΝΟ ΣΥΡΜΑ (kg/m)  | 150/18         | 300/18         |
| -ΔΙΠΛΟ ΣΥΡΜΑ (kg/m) | 300/9          | 600/9          |
| ΙΣΧΥΣ (W)           | 550            | 1050           |
| ΤΑΣΗ (V/Hz)         | 230/50         | 230/50         |
| ΤΑΧ. ΑΝΥΨ. (m/min)  | 8 / 4          | 8 / 4          |
| ΜΗΚΟΣ ΣΥΡΜ. (m)     | 18             | 18             |
| ΠΑΧΟΣ ΣΥΡΜ. (mm)    | 3              | 4,5            |
| ΔΙΑΣΤ. ΣΥΣΚ. (cm)   | 35,8x14,5x27,5 | 40,1x15,5x29,5 |
| ΒΑΡΟΣ (kg)          | 12             | 18             |
| ΤΙΜΗ                | <b>209€</b>    | <b>259€</b>    |

## ΠΑΛΑΓΚΑ ΣΥΡΜΑΤΟΣΧΟΙΝΟΥ ΜΠΑΤΑΡΙΑΣ 18V (SOLO)



Συνοδεύονται με την τροχαλία

**BRUSHLESS**

**SOLO (χωρίς μπαταρία & φορτιστή) (\*)**

- > Μήκος καλωδίου χειριστήριου 1,7m

Συνοδεύεται με τροχαλία για χρήση με διπλό συρματόσχοινο & με τις βάσεις στερέωσης σε βραχίονα

(\*) Μπαταρία και φορτιστής BULLE βλ. σελ. 8

| ΚΩΔΙΚΟΣ            | 630095      | 630096      |
|--------------------|-------------|-------------|
| ΙΚΑΝ. ΦΟΡΤΙΟΥ (kg) | 125/250     | 250/500     |
| ΤΑΣΗ               | 18V DC      | 18V DC      |
| ΤΑΧ. ΑΝΥΨ. (m/min) | 4/2         | 4/2         |
| ΙΣΧΥΣ (W)          | 200         | 380         |
| ΜΗΚΟΣ ΣΥΡΜ. (m)    | 12/6        | 12/6        |
| ΒΑΡΟΣ (kg)         | 7           | 10,4        |
| ΤΙΜΗ               | <b>149€</b> | <b>209€</b> |

**BRUSHLESS**

**SOLO (χωρίς μπαταρία & φορτιστή) (\*)**

Για τοποθέτηση σε σωλήνα ∅ 48mm ή για μόνιμη στερέωση.

- > Μήκος καλωδίου χειριστήριου 1,5m

(\*) Μπαταρία και φορτιστής BULLE βλ. σελ. 8

|                    |        |
|--------------------|--------|
| ΙΚΑΝ. ΦΟΡΤΙΟΥ (kg) | 200    |
| ΤΑΣΗ               | 18V DC |
| ΤΑΧ. ΑΝΥΨ. (m/min) | 4      |
| ΙΣΧΥΣ (W)          | 320    |
| ΜΗΚΟΣ ΣΥΡΜ. (m)    | 12     |
| ΒΑΡΟΣ (kg)         | 10     |

**279€** ΚΩΔΙΚΟΣ: 630008

ΙΚΑΝΟΤΗΤΑ ΑΝΥΨΩΣΗΣ  
**0,5 TON**  
230V  
**490€**  
ΚΩΔΙΚΟΣ:  
63000



ΙΚΑΝΟΤΗΤΑ ΑΝΥΨΩΣΗΣ  
**1 TON**  
230V  
**770€**  
ΚΩΔΙΚΟΣ:  
63007



| ΚΩΔΙΚΟΣ              | 63000            | 63007             |
|----------------------|------------------|-------------------|
| ΙΚΑΝ. ΑΝΥΨ. (ton.)   | 0,5              | 1                 |
| ΙΣΧΥΣ (Watt)         | 540-S3 25%-10min | 1100-S3 35%-10min |
| ΤΑΣΗ (Volt)          | 230              | 230               |
| ΥΨΟΣ ΑΝΥΨ. (m)       | 5                | 5                 |
| ΤΑΧΥΤ. ΑΝΥΨ. (m/min) | 2,8              | 3,2               |
| ∅ ΑΛΥΣΙΔΑΣ (mm)      | 6,3              | 7,1               |
| ΑΛΥΣΙΔΕΣ ΦΟΡΤΙΟΥ     | 1                | 1                 |
| ΒΑΡΟΣ (kg)           | 22,5             | 34                |



Heavy Duty (ΒΑΡ. ΤΥΠΟΥ)  
ΙΚΑΝΟΤΗΤΑ ΑΝΥΨΩΣΗΣ  
**1 TON**  
230V  
**1.590€**  
ΚΩΔΙΚΟΣ:  
63001

Heavy Duty (ΒΑΡ. ΤΥΠΟΥ)  
ΙΚΑΝΟΤΗΤΑ ΑΝΥΨΩΣΗΣ  
**1 TON**  
400V  
**1.240€**  
ΚΩΔΙΚΟΣ:  
63029

- > Ηλεκτρικό σύστημα ελέγχου με ρελέ SIEMENS
- > Επιτηρητής φάσης για την προστασία κινητήρα και τη σωστή λειτουργία
- > Συμπλέκτης υψηλής ποιότητας που επεμβαίνει στην περίπτωση υπερφόρτωσης
- > Υψηλής αντοχής αλουμινένιο κέλυφος μειωτήρα
- > Φορτωτής από κράμα χάλυβα υψηλής αντοχής και ακρίβειας
- > Υψηλή απόδοση κινητήρα εξοπλισμένο με ηλεκτρομαγνητικό φρένο DC

| ΚΩΔΙΚΟΣ              | 63001 | 63029 |
|----------------------|-------|-------|
| ΙΚΑΝ. ΑΝΥΨ. (ton.)   | 1     | 1     |
| ΙΣΧΥΣ (Watt)         | 1200  | 1100  |
| ΤΑΣΗ (Volt)          | 230   | 400   |
| ΥΨΟΣ ΑΝΥΨ. (m)       | 3     | 3     |
| ΤΑΧΥΤ. ΑΝΥΨ. (m/min) | 5     | 5     |
| ∅ ΑΛΥΣΙΔΑΣ (mm)      | 8     | 8     |
| ΑΛΥΣΙΔΕΣ ΦΟΡΤΙΟΥ     | 1     | 1     |
| ΒΑΡΟΣ (kg)           | 66    | 50    |

ΗΛΕΚΤΡΙΚΟ ΦΟΡΕΙΟ ΓΙΑ ΠΑΛΑΓΚΑ



(Κατάλληλο για παλάγκα με κωδικό από 63020 έως 63027, με τη χρήση του ανάλογου σετ γωνιών)

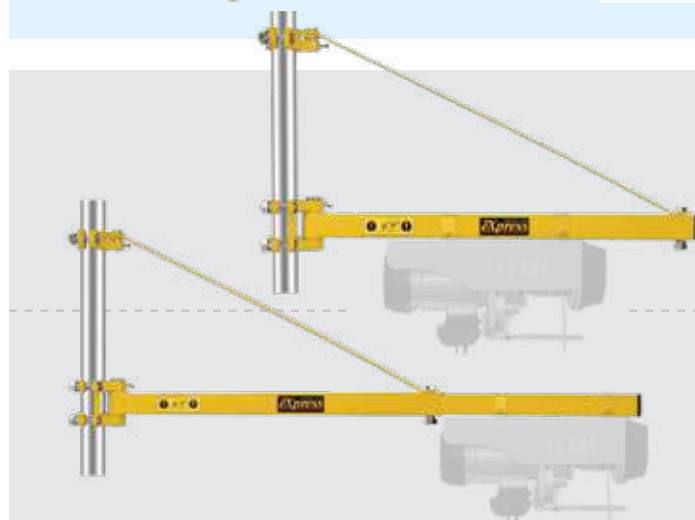
- > Διαθέτει τερματικούς διακόπτες οριοθέτησης διαδρομής
- > Ρουλεμάν για ομαλή και ασφαλή κύλιση στη δοκό
- > Κατάλληλο για δοκό ΙΡΕ & ΙΡΝ 100-220
- > Με χειριστήριο απομακρυσμένης λειτουργίας με καλώδιο 1,5m

**159€**  
ΚΩΔΙΚΟΣ:  
63001

Σκανάρετε για επιπλέον πληροφορίες



|                             |        |
|-----------------------------|--------|
| ΙΚΑΝΟΤΗΤΑ ΦΟΡΤΙΟΥ (kg)      | 1000   |
| ΙΣΧΥΣ (W)                   | 180    |
| ΡΕΥΜΑ ΕΙΣΟΔΟΥ (A)           | 0,75   |
| ΤΑΧΥΤ. ΜΕΤΑΚΙΝ. (m/min)     | 16     |
| ΡΥΘΜ. ΠΛΑΤΟΥΣ ΟΔΗΓΗΣΗΣ (mm) | 68-100 |
| ΒΑΡΟΣ Κ/Μ (kg)              | 16/ 17 |



ΒΡΑΧΙΟΝΕΣ ΠΑΛΑΓΚΟΥ 75cm

**42€**  
ΚΩΔΙΚΟΣ:  
43049

μέγιστο βάρος ανύψωσης 600kg

**54€**  
ΚΩΔΙΚΟΣ:  
43050

ΒΑΡΕΩΣ ΤΥΠΟΥ μέγιστο βάρος ανύψωσης 1000kg  
Κατάλληλο για κωδ.: 63027

ΒΡΑΧΙΟΝΑΣ ΠΑΛΑΓΚΟΥ ΤΗΛΕΣΚΟΠΙΚΟΣ 75-110cm

**49€** ΚΩΔΙΚΟΣ:  
63015

μέγιστο βάρος ανύψωσης 600kg στα 75cm και 250kg στα 110cm

## ΠΑΛΑΓΚΑ ΑΛΥΣΙΔΑΣ ΧΕΙΡΟΣ

**express**



### Οικονομική Σειρά

| ΚΩΔΙΚΟΣ           | 630090     | 630091     | 630092     |
|-------------------|------------|------------|------------|
| ΙΚΑΝ. ΑΝΥΨ. (ton) | 1          | 2          | 3          |
| ΥΨΟΣ ΑΝΥΨ. (m)    | 3          | 3          | 3          |
| ΑΛΥΣΙΔΕΣ ΦΟΡΤΙΟΥ  | 1          | 2          | 2          |
| Ø ΑΛΥΣΙΔΑΣ (mm)   | 6          | 7,1        | 8          |
| ΒΑΡΟΣ (kg)        | 10/10,5    | 14/14,6    | 24/24,7    |
| ΤΙΜΗ              | <b>55€</b> | <b>65€</b> | <b>95€</b> |




### Heavy Duty (Βαρ. Τύπου) Pro

Με ιδιαίτερα προσεγμένη κατασκευή τόσο στον εσωτερικό μηχανισμό τους όσο και εξωτερικά (πχ. αλυσίδα από χάλυβα G80 σύμφωνα με το ISO 16877). Δείτε τα ποιοτικά χαρακτηριστικά στον Γενικό Κατάλογο της UNIMAC.

| ΚΩΔΙΚΟΣ           | 63054      | 63055       | 63036       | 63044       |
|-------------------|------------|-------------|-------------|-------------|
| ΙΚΑΝ. ΑΝΥΨ. (ton) | 1          | 2           | 3           | 5           |
| ΥΨΟΣ ΑΝΥΨ. (m)    | 3          | 3           | 3           | 3           |
| ΑΛΥΣΙΔΕΣ ΦΟΡΤΙΟΥ  | 1          | 1           | 2           | 2           |
| Ø ΑΛΥΣΙΔΑΣ (mm)   | 6          | 8           | 8           | 10          |
| ΒΑΡΟΣ Κ/Μ (kg)    | 11,5/12,1  | 18/18,4     | 24,3/25     | 38,7/39,5   |
| ΤΙΜΗ              | <b>95€</b> | <b>129€</b> | <b>169€</b> | <b>275€</b> |

## ΚΡΙΚΟΠΑΛΑΓΚΑ

**express**



- > Με 2 σημεία στήριξης του άξονα μετάδοσης κίνησης, ο χειροτροχός είναι πρεσαριστός για πιο ομαλή και αξιόπιστη λειτουργία
- > Ο γάντζος είναι από κράμα χάλυβα με θερμική επεξεργασία, διαθέτει επίσης και κλείστρο ασφαλείας

| ΚΩΔΙΚΟΣ            | 63056      | 63057       | 63058       |
|--------------------|------------|-------------|-------------|
| ΙΚΑΝ. ΑΝΥΨ. (ton)  | 0,75       | 1,5         | 3           |
| ΥΨΟΣ ΑΝΥΨ. (m)     | 1,5        | 1,5         | 1,5         |
| ΒΑΡΟΣ ΔΟΚΙΜΗΣ (KN) | 9,2        | 18,4        | 36,8        |
| ΑΛΥΣΙΔΕΣ ΦΟΡΤΙΟΥ   | 1          | 1           | 1           |
| Ø ΑΛΥΣΙΔΑΣ (mm)    | 6          | 8           | 10          |
| ΒΑΡΟΣ (kg)         | 6,3        | 11          | 18,7        |
| ΤΙΜΗ               | <b>95€</b> | <b>125€</b> | <b>195€</b> |

## ΑΡΠΑΓΗ ΛΑΜΑΡΙΝΩΝ (ΣΚΥΛΑ)

**express**



- > Εξοπλισμένες με μηχανισμό προέντασης που διασφαλίζει ότι η αρπάγη δεν θα ολισθήσει όταν εφαρμοστεί η δύναμη ανύψωσης ακόμα και στην κάθοδο του φορτίου
- > Με κλειδώμα τόσο στην κλειστή όσο και στην ανοικτή θέση

| ΚΩΔΙΚΟΣ         | 630082        | 630083        | 630084        |
|-----------------|---------------|---------------|---------------|
| ΙΚΑΝΟΤΗΤΑ       | 1000 kg       | 2000 kg       | 3000 kg       |
| ΑΝΟΙΓΜΑ ΣΙΑΓΟΝ. | 0 - 20 mm     | 0 - 25 mm     | 0 - 30 mm     |
| ΔΙΑΣΤ. (UxTxV)  | 50x300x145 mm | 65x385x175 mm | 75x430x215 mm |
| ΒΑΡΟΣ Κ/Μ (kg)  | 5,0/5,2       | 8,0/8,3       | 15/15,5       |
| ΤΙΜΗ            | <b>69€</b>    | <b>109€</b>   | <b>159€</b>   |

## ΜΟΝΙΜΟΣ ΜΑΓΝΗΤΗΣ ΑΝΥΨΩΣΗΣ ΛΑΜΑΡΙΝΑΣ

**express**



- > Από υψηλής απόδοσης μαγνητικά υλικά που προσφέρουν πολύ ισχυρή μαγνητική έλξη
- > Υψηλός συντελεστής ασφαλείας 3,5 φορές του ονομαστικού φορτίου > Εύκολο στη χρήση
- > Επιφάνεια έλξης σχεδιασμένη τόσο για επίπεδες όσο και κυλινδρικές λαμαρίνες

| ΚΩΔΙΚΟΣ        | 630072      | 630073        | 630074         | 630075         |
|----------------|-------------|---------------|----------------|----------------|
| ΙΚΑΝΟΤΗΤΑ      | 100 kg      | 300 kg        | 600 kg         | 1000 kg        |
| ΔΙΑΣΤ. (LxBxH) | 92x64x72 mm | 166x99x108 mm | 228x118x123 mm | 266x150x158 mm |
| ΒΑΡΟΣ Κ/Μ (kg) | 3,2/4,0     | 12,4/13,6     | 23,6/25,6      | 42,8/45        |
| ΤΙΜΗ           | <b>195€</b> | <b>390€</b>   | <b>610€</b>    | <b>930€</b>    |

## ΧΕΙΡΟΚΙΝΗΤΟ ΒΙΝΤΣΙ ΤΡΕΪΛΕΡ

**express**



- > Με σκανδάλη για φρένο και στις δύο κατευθύνσεις
- > Γαλβανιζέ

**25€**

ΚΩΔΙΚΟΣ: 63013

ΙΚΑΝΟΤΗΤΑ ΕΛΞΗΣ **545 kg**

Συνοδεύεται με συρματόσχοινο Ø 4x10m



- > Διπλό γρανάζι - δύο ταχύτητες
- > Με σκανδάλη για φρένο και στις δύο κατευθύνσεις
- > Γαλβανιζέ

**39€**

ΚΩΔΙΚΟΣ: 63014

ΙΚΑΝΟΤΗΤΑ ΕΛΞΗΣ **1134 kg**

Συνοδεύεται με συρματόσχοινο Ø 5x10m



Για ράμπα αλουμινίου (ΣΠΑΣΤΗ)

Βλ. σελ. 74

## ΗΛΕΚΤΡΙΚΟ ΒΙΝΤΣΙ (ΕΡΓΑΤΗΣ) 12V, ΤΡΕΪΛΕΡ ΚΑΙ ΑΥΤΟΚΙΝΗΤΟΥ

**express**

**95€**

ΚΩΔΙΚΟΣ: 630003

- Ικαν. Έλξης (μόνο / διπλό συρματόσχοινο) 454 kg (μόνο) / 908 (διπλό) kg
- Συρμ/νο: Ø 4,8 mm x 9 m
- Ταχύτητα Έλξης: 1,3 m/min
- Βάρος Κ/Μ: 10/11 kg

**115€**

ΚΩΔΙΚΟΣ: 630004

- Ικαν. Έλξης (μόνο / διπλό συρματόσχοινο) 794 kg (μόνο) / 1589 (διπλό) kg
- Συρμ/νο: Ø 5,5 mm x 9 m
- Ταχύτητα Έλξης: 1,38 m/min
- Βάρος Κ/Μ: 11/12 kg

> Για ηλεκτρική ανέλκυση σκαφών από τρέιλερ

Διαθέτουν: • καλώδιο ρεύματος 3m με στεγανό βύσμα και κροκοδειλάκια • χειριστήριο απομακρυσμένου ελέγχου με καλώδιο 3m • πλάκα εγκατάστασης σε μπιλία κοτσαδόρου • μανιέλα έκτακτης ανάγκης • μήκος καλωδίου παροχής από την μπαταρία 3m



## ΕΡΓΑΤΗΣ ΟΧΗΜΑΤΩΝ 12V (ΜΕ ΕΝΣΥΡΜΑΤΟ ΚΑΙ ΑΣΥΡΜΑΤΟ ΧΕΙΡΙΣΤΗΡΙΟ)

**express**

**105€**

ΚΩΔΙΚΟΣ: 630006

- Ικανότητα Έλξης: 1361 kg
- Συρματόσχοινο: Ø 4,8 mm x 14 m
- Ταχύτητα Έλξης: 3,2 m/min
- Βάρος Κ/Μ: 9/10 kg

**119€**

ΚΩΔΙΚΟΣ: 630007

- Ικανότητα Έλξης: 1588 kg
- Συρματόσχοινο: Ø 5,5 mm x 14 m
- Ταχύτητα Έλξης: 3,2 m/min
- Βάρος Κ/Μ: 10/11 kg

> Ηλεκτρικός εργάτης με κινητήρα μόνιμου μαγνήτη > Κατάλληλος για τοποθέτηση σε ATV, 4x4

και λοιπούς τύπους οχημάτων > Με διπλή δυνατότητα χειρισμού (ασύρματη ή ενσύρματη)

> Σύστημα άμεσης απελευθέρωσης του συρματόσχοινο

Διαθέτει: • καλώδιο σύνδεσης ρεύματος • ασύρματο τηλεχειριστήριο απομακρυσμένου ελέγχου

• ενσύρματο χειριστήριο ελέγχου με καλώδιο 3m • πλάκα / βάση στήριξης

• βάση με 4 ράουλα οδήγησης του συρματόσχοινο



## ΜΗΧΑΝΟΚΙΝΗΤΑ ΕΡΠΥΣΤΡΙΟΦΟΡΑ ΚΑΡΟΤΣΙΑ ΜΕΤΑΦΟΡΑΣ

**express**



- Κινητήρας 196cc • Ισχύς 6,5Hp • Στροφές 3600 rpm • Ταχύτητες 3 μπροστά & 1 όπισθεν • Ανατρεπόμενη καρότσα με υποβοήθηση
- Ωφέλιμο φορτίο 300 kg • Μέγιστη ικανότητα ανάβασης 20°
- Μήκος κάδου 1040 mm max. • Πλάτος κάδου 860 mm max.
- Βάθος κάδου 204/470 mm με προεκτάσεις • Βάρος 178 kg



- Κινητήρας 196cc • Ισχύς 6,5Hp • Στροφές 3600 rpm • Ταχύτητες 3 μπροστά & 1 όπισθεν • Ανατρεπόμενη καρότσα με υποβοήθηση
- Ωφέλιμο φορτίο 500 kg • Μέγιστη ικανότητα ανάβασης 20°
- Μήκος κάδου 1155 mm max. • Πλάτος κάδου 885 mm max.
- Βάθος κάδου 325/595 mm με προεκτάσεις • Βάρος 230 kg




- Κινητήρας 270cc • Ισχύς 9Hp • Στροφές 3600 rpm • Ταχύτητες 3 μπροστά & 1 όπισθεν • Ανατρεπόμενη καρότσα με υδραυλική ανύψωση
- Ωφέλιμο φορτίο 500 kg • Μέγιστη ικανότητα ανάβασης 20°
- Μήκος κάδου 1155 mm max. • Πλάτος κάδου 885 mm max.
- Βάθος κάδου 325/595 mm με προεκτάσεις • Βάρος 271,5 kg




- Κινητήρας 270cc • Ισχύς 9Hp • Στροφές 3600 rpm • Ταχύτητες 3 μπροστά & 1 όπισθεν • Ανατρεπόμενη καρότσα με υδραυλική ανύψωση
- Ωφέλιμο φορτίο 500 kg • Μέγιστη ικανότητα ανάβασης 20°
- Μήκος κάδου 950 mm • Πλάτος κάδου 680 mm
- Βάθος κάδου 465 mm με προεκτάσεις • Βάρος 271 kg

## ΜΗΧΑΝΟΚΙΝΗΤΑ ΚΑΡΟΤΣΙΑ 4Χ4

**express**



- Κινητήρας 196cc • Ισχύς 6,5Hp • Στροφές 3600 rpm • Ταχύτητες 3 μπροστά & 1 όπισθεν • Ανατρεπόμενη καρότσα • Ωφέλιμο φορτίο 400 kg
- Κίνηση στους 4 τροχούς • Μέγιστη ικανότητα ανάβασης 20° • Διαστάσεις ελαστικού 4.00-8 • Διαστάσεις κάδου (ΜxΠ) 940x635 mm • Βάρος 145 kg



- Κινητήρας 196cc • Ισχύς 6,5Hp • Στροφές 3600 rpm • Ταχύτητες 3 μπροστά & 1 όπισθεν • Ανατρεπόμενη καρότσα • Ωφέλιμο φορτίο 500 kg
- Κίνηση στους 6 τροχούς • Μέγιστη ικανότητα ανάβασης 20° • Διαστάσεις ελαστικού 4.00-10 • Διαστάσεις κάδου (ΜxΠ) 1050x750 mm • Βάρος 180 kg

Στις αναγραφόμενες προτεινόμενες τιμές συμπεριλαμβάνεται Φ.Π.Α. Για το κόστος μεταφορικών, συναρμολόγησης ή εγκατάστασης (όταν απαιτείται) αλλά και για το χρόνο διαθεσιμότητας του προϊόντος στο χώρο του καταστήματος, επικοινωνήστε με το κατάστημα.

ΑΝΟΙΞΗ 2026

**UNIMAG** 91

## ΥΠΟΒΡΥΧΙΕΣ ΑΝΤΛΙΕΣ ΟΜΒΡΙΩΝ ΥΔΑΤΩΝ



**49€**

ΚΩΔΙΚΟΣ:  
43521

- Ισχύς: 450 W
- Παροχή: 7300 lt/h (max.)
- Μανομετρικό: 7,5 m (max.)
- Μέγ. σωματιδίων: 3 mm (max.)

**59€**

ΚΩΔΙΚΟΣ:  
43522

- Ισχύς: 750 W
- Παροχή: 13000 lt/h (max.)
- Μανομετρικό: 9,5 m (max.)
- Μέγ. σωματιδίων: 5 mm (max.)



INOX

**79€**

ΚΩΔΙΚΟΣ:  
43527

- Ισχύς: 750 W
- Παροχή: 11000 lt/h (max.)
- Μανομετρικό: 8,5 m (max.)
- Μέγ. σωματιδίων: 5 mm (max.)

INOX

**85€**

ΚΩΔΙΚΟΣ:  
43584

- Ισχύς: 900 W
- Παροχή: 13000 lt/h (max.)
- Μανομετρικό: 9 m (max.)
- Μέγ. σωματιδίων: 5 mm (max.)

## ΥΠΟΒΡΥΧΙΕΣ ΑΝΤΛΙΕΣ ΑΚΑΘΑΡΤΩΝ ΥΔΑΤΩΝ



Αναμένεται  
από  
20/5/2026

**59€**

ΚΩΔΙΚΟΣ:  
43524

- Ισχύς: 750 W
- Παροχή: 12500 lt/h (max.)
- Μανομετρικό: 8 m (max.)
- Μέγ. σωματιδίων: 35 mm (max.)

**65€**

ΚΩΔΙΚΟΣ:  
43525

- Ισχύς: 900 W
- Παροχή: 14000 lt/h (max.)
- Μανομετρικό: 8,5 m (max.)
- Μέγ. σωματιδίων: 35 mm (max.)



**75€**

ΚΩΔΙΚΟΣ:  
43574

- Ισχύς: 1100 W
- Παροχή: 18000 lt/h (max.)
- Μανομετρικό: 9,5 m (max.)
- Μέγ. σωματιδίων: 35 mm (max.)



**79€**

ΚΩΔΙΚΟΣ:  
43526

INOX

- Ισχύς: 750 W
- Παροχή: 10000 lt/h (max.)
- Μανομετρικό: 9 m (max.)
- Μέγ. σωματιδίων: 35 mm (max.)



**89€**

ΚΩΔΙΚΟΣ:  
43533

INOX

- Ισχύς: 1100 W
- Παροχή: 20000 lt/h (max.)
- Μανομετρικό: 8 m (max.)
- Μέγ. σωματιδίων: 35 mm (max.)

## ΥΠΟΒΡΥΧΙΕΣ ΑΝΤΛΙΕΣ ΜΕ ΕΝΣΩΜΑΤΩΜΕΝΟ ΦΛΟΤΕΡ



Αναμένεται  
από  
2/6/2026

Ομβρίων  
Υδάτων

**65€**

ΚΩΔΙΚΟΣ:  
43576

- Ισχύς: 750 W
- Παροχή: 13000 lt/h (max.)
- Μανομετρικό: 8,5 m (max.)
- Μέγ. σωματιδίων: 5 mm (max.)



Αναμένεται  
από  
2/6/2026

Ακαθάρτων  
Υδάτων

**79€**

ΚΩΔΙΚΟΣ:  
43579

- Ισχύς: 900 W
- Παροχή: 15500 lt/h (max.)
- Μανομετρικό: 8,5 m (max.)
- Μέγ. σωματιδίων: 35 mm (max.)



## ΥΠΟΒΡΥΧΙΑ ΑΝΤΛΙΑ ΑΚΑΘΑΡΤΩΝ ΥΨΗΛΗΣ ΠΑΡΟΧΗΣ

Κατάλληλη για ακαθάρτα νερά με περιεκτικότητα σε ξένα σωματίδια μέγιστης διαμέτρου έως και 40mm

**110€**

ΚΩΔΙΚΟΣ:  
43528

- Ισχύς: 1300 W
- Παροχή: 25000 lt/h (max.)
- Μανομετρικό: 11m (max.)
- Μέγ. σωματιδίων: 40 mm (max.)



## ΥΠΟΒΡΥΧΙΕΣ ΑΝΤΛΙΕΣ

### 3 ΛΕΙΤΟΥΡΓΙΩΝ (\*)

(\*)

1. Χαμηλού προφίλ 1mm
2. Ομβρίων Υδάτων
3. Ακαθάρτων Υδάτων



**49€**

ΚΩΔΙΚΟΣ:  
43515

**59€**

ΚΩΔΙΚΟΣ:  
43516

**65€**

ΚΩΔΙΚΟΣ:  
43517

| ΚΩΔΙΚΟΣ            | 43515       | 43516       | 43517       |
|--------------------|-------------|-------------|-------------|
| ΙΣΧΥΣ              | 400 W       | 750 W       | 900 W       |
| ΠΑΡΟΧΗ             | 11500 lt/h  | 15900 lt/h  | 18000 lt/h  |
| ΜΑΝΟΜΕΤΡΙΚΟ        | 6,3 m       | 8,5 m       | 8,9 m       |
| ΜΕΓ. ΒΑΘΟΣ ΒΥΘΙΣΜ. | 7 m         | 7 m         | 7 m         |
| ΣΤΟΜΙΟ             | 1" & 1" 1/4 | 1" & 1" 1/4 | 1" & 1" 1/4 |
| ΜΕΓ. ΣΩΜΑΤΙΔΙΩΝ    | 25 mm       | 30 mm       | 30 mm       |
| ΚΑΛΩΔΙΟ            | 10 m        | 10 m        | 10 m        |
| ΒΑΡΟΣ              | 4 kg        | 5 kg        | 6,5 kg      |

## ΥΠΟΒΡΥΧΙΕΣ ΑΝΤΛΙΕΣ ΑΚΑΘΑΡΤΩΝ ΥΔΑΤΩΝ ΒΑΡΕΩΣ ΤΥΠΟΥ, INOX



- > Ανοξείδωτο σώμα αντλίας > Φτερωτή από χυτοσίδηρο
- > Ανοξείδωτος άξονας > Ελαιολίπανη μηχανική τσιμούχα
- > Μέγιστη διάμετρος σωματιδίων 25mm
- > Μέγιστη βύθιση αντλίας 10m > Θερμοκρασία νερού 40°C (max.)

**INOX**

**219€**

ΚΩΔΙΚΟΣ:  
**63547**

- Ισχύς: 750 W (1Hp)
- Παροχή: 18000 lt/h (max.)
- Μανομετρικό: 14 m (max.)
- Μέγ. σωματιδίων: 25 mm (max.)

**INOX**

**249€**

ΚΩΔΙΚΟΣ:  
**63527**

- Ισχύς: 1500 W (2 Hp)
- Παροχή: 21000 lt/h (max.)
- Μανομετρικό: 20 m (max.)
- Μέγ. σωματιδίων: 25 mm (max.)



### ΜΕ ΠΕΡΙΔΙΝΗΣΗ (VORTEX)

- > Ανοξείδωτο σώμα αντλίας
- > Ανοξείδωτη φτερωτή με σύστημα VORTEX
- > Ανοξείδωτος άξονας > Ελαιολίπανη μηχανική τσιμούχα
- > Μέγιστη διάμετρος σωματιδίων 35mm
- > Μέγιστη βύθιση αντλίας 8m
- > Θερμοκρασία νερού +35°C (max.)

**175€**

ΚΩΔΙΚΟΣ:  
**63541**

**INOX**

- Ισχύς: 750 W (1 Hp)
- Παροχή: 21000 lt/h (max.)
- Μανομετρικό: 9,5 m (max.)
- Μέγ. σωματιδίων: 35 mm (max.)

## ΥΠΟΒΡΥΧΙΕΣ ΑΝΤΛΙΕΣ ΛΥΜΑΤΩΝ, INOX ΜΕ ΚΟΠΗΤΗΡΑ



- > Υποβρύχιες αντλίες με κοπήτρα για άντληση λυμάτων από αποχετεύσεις > Ανοξείδωτο σώμα αντλίας
- > Ελαιολίπανη μηχανική τσιμούχα > Κοπήτρας υψηλής ταχύτητας > Μέγιστη θερμοκρασία λυμάτων 40°C.

**INOX**

**179€**

ΚΩΔΙΚΟΣ:  
**63559**

- Στόμιο: 2"
- Ισχύς: 1100 W
- Παροχή: 15000 lt/h (max.)
- Μανομετρικό: 8,2 m (max.)

**INOX**

**209€**

ΚΩΔΙΚΟΣ:  
**63560**

- Στόμιο: 2"
- Ισχύς: 1300 W
- Παροχή: 18000 lt/h (max.)
- Μανομετρικό: 12,1 m (max.)

**INOX**

**225€**

ΚΩΔΙΚΟΣ:  
**63561**

- Στόμιο: 2"
- Ισχύς: 1500 W
- Παροχή: 20000 lt/h (max.)
- Μανομετρικό: 11,7 m (max.)

**INOX**

**245€**

ΚΩΔΙΚΟΣ:  
**63562**

- Στόμιο: 2"
- Ισχύς: 1800 W
- Παροχή: 25000 lt/h (max.)
- Μανομετρικό: 14 m (max.)

## ΥΠΟΒΡΥΧΙΑ ΑΝΤΛΙΑ ΑΡΔΕΥΣΗΣ, ΑΥΤΟΜΑΤΗΣ ΛΕΙΤΟΥΡΓΙΑΣ



**INOX**

**179€**

ΚΩΔΙΚΟΣ:  
**43529**

- Ισχύς: 1000 W
- Παροχή: 6000 lt/h (max.)
- Μανομετρικό: 45 m (max.)
- Μέγ.σωματιδίων: 1 mm (max.)

- > Αυτόματη λειτουργία 4 βαθμίδων
- > Με ενσωματωμένο αισθητήρα ροής νερού που εκκινεί - σταματά αυτόματα την αντλία
- > Διακοπή λειτουργίας σε περίπτωση μειωμένης παροχής
- > Με ενσωματωμένο αισθητήρα έλλειψης νερού
- > Προστασία από διαρροή στο δίκτυο
- > Κατάλληλη για εφαρμογές μόνο σε καθαρά νερά ενά σημεία

## ΑΝΤΛΙΕΣ ΠΗΓΑΔΙΩΝ



Με τέσσερις φτερωτές, καλώδιο 10m, φλοτέρ και σώμα inox

**119€**

ΚΩΔΙΚΟΣ:  
**43542**

- Ισχύς: 1000 W
- Παροχή: 6500 lt/h (max.)
- Μανομετρικό: 40 m (max.)
- Μέγ.σωματιδίων: 1 mm (max.)

Ενισχυμένη αντλία βαρύτερου τύπου με τέσσερις φτερωτές, καλώδιο 10m και φλοτέρ

**INOX**

**185€**

ΚΩΔΙΚΟΣ:  
**43591**

- Ισχύς: 1000 W
- Παροχή: 6500 lt/h (max.)
- Μανομετρικό: 40 m (max.)
- Μέγ.σωματιδίων: 2,5 mm (max.)

Αντλία με φλοτέρ, καλώδιο 20 m και πίνακα με θερμικό και ON/OFF

**INOX**

**205€**

ΚΩΔΙΚΟΣ:  
**63522**

- Ισχύς: 750 W
- Παροχή: 6000 lt/h (max.)
- Μανομετρικό: 51 m (max.)
- Μέγ.σωματιδίων: 2 mm (max.)

Αντλία με φλοτέρ, καλώδιο 20 m και πίνακα με θερμικό και ON/OFF

**INOX**

**235€**

ΚΩΔΙΚΟΣ:  
**63523**

- Ισχύς: 1100 W
- Παροχή: 6000 lt/h (max.)
- Μανομετρικό: 77 m (max.)
- Μέγ.σωματιδίων: 2 mm (max.)

## ΑΝΤΛΙΕΣ ΕΠΙΦΑΝΕΙΑΣ ΑΥΤΟΜΑΤΗΣ ΑΝΑΡΡΟΦΗΣΗΣ



> Ανοξειδωτος άξονας > Μέγιστη θερμοκρασία νερού + 35°C > Μέγιστη διάμετρος σωματιδίων 1 mm



**75€**

ΚΩΔΙΚΟΣ:  
43534

|              |                |
|--------------|----------------|
| ΙΣΧΥΣ        | 800 Watt       |
| ΤΑΣΗ         | 230V / 50Hz    |
| ΠΑΡΟΧΗ (max) | 3200 lt/h(max) |
| ΜΑΝΟΜ.       | 40 m (max)     |
| ΣΤΟΜΙΟ       | 1"             |

> Ανοξειδωτο σώμα αντλίας > Ανοξειδωτος άξονας > Μέγιστη θερμοκρασία νερού + 35°C > Μέγιστη διάμετρος σωματιδίων 1 mm

### INOX



| ΚΩΔΙΚΟΣ | 43503          | 43505       |
|---------|----------------|-------------|
| ΙΣΧΥΣ   | 800 W          | 1200 W      |
| ΤΑΣΗ    | 230V / 50Hz    | 230V/50Hz   |
| ΠΑΡΟΧΗ  | 3200 lt/h(max) | 50 m (max.) |
| ΜΑΝΟΜ.  | 40 m (max)     | 50 m (max.) |
| ΣΤΟΜΙΟ  | 1"             | 1"          |
| ΤΙΜΗ    | <b>89€</b>     | <b>99€</b>  |

> Σώμα αντλίας από χυτοσίδηρο > Μπρούντζινη φτερωτή > Ανοξειδωτος άξονας > Μέγιστη θερμοκρασία νερού + 40°C > Μέγιστη περιεκτικότητα νερού σε άμμο 0,25% > Μέγιστη διάμετρος σωματιδίων 3 mm

### ΤΥΠΟΥ JET



| ΚΩΔΙΚΟΣ | 63501           | 63502           | 63558           |
|---------|-----------------|-----------------|-----------------|
| ΙΣΧΥΣ   | 750 W           | 1100 W          | 1500 W          |
| ΤΑΣΗ    | 230V / 50Hz     | 230V/50Hz       | 230V/50Hz       |
| ΠΑΡΟΧΗ  | 4200 lt/h(max.) | 4800 lt/h(max.) | 6000 lt/h(max.) |
| ΜΑΝΟΜ.  | 40 m (max)      | 50 m (max.)     | 58 m (max.)     |
| ΣΤΟΜΙΟ  | 1"/1"           | 1" 1/4/1"       | 1" 1/4/1"       |
| ΤΙΜΗ    | <b>109€</b>     | <b>159€</b>     | <b>189€</b>     |

## ΑΝΤΛΙΕΣ ΕΠΙΦΑΝΕΙΑΣ ΠΕΡΙΦΕΡΕΙΑΚΕΣ



**39€**

ΚΩΔΙΚΟΣ:  
63568



> Σώμα αντλίας από χυτοσίδηρο > Μπρούντζινη φτερωτή > Ανοξειδωτος άξονας

|              |                |
|--------------|----------------|
| ΙΣΧΥΣ        | 370 Watt       |
| ΤΑΣΗ         | 230V / 50Hz    |
| ΠΑΡΟΧΗ (max) | 2100 lt/h(max) |
| ΜΑΝΟΜ.       | 33 m (max)     |
| ΣΤΟΜΙΟ       | 1"             |

**65€**

ΚΩΔΙΚΟΣ:  
63569



> Σώμα αντλίας από χυτοσίδηρο > Μπρούντζινη φτερωτή > Ανοξειδωτος άξονας

|              |                |
|--------------|----------------|
| ΙΣΧΥΣ        | 750 Watt       |
| ΤΑΣΗ         | 230V / 50Hz    |
| ΠΑΡΟΧΗ (max) | 3000 lt/h(max) |
| ΜΑΝΟΜ.       | 58 m (max)     |
| ΣΤΟΜΙΟ       | 1"             |

## ΑΝΤΛΙΑ ΠΟΛΥΒΑΘΜΙΑ 5 ΣΤΑΔΙΩΝ

**195€**

ΚΩΔΙΚΟΣ:  
63564



### 5 ΣΤΑΔΙΩΝ

> Σώμα αντλίας από χυτοσίδηρο > Μπρούντζινη φτερωτή > Ανοξειδωτος άξονας

|              |                |
|--------------|----------------|
| ΙΣΧΥΣ        | 1100 Watt      |
| ΤΑΣΗ         | 230V / 50Hz    |
| ΠΑΡΟΧΗ (max) | 6480 lt/h(max) |
| ΜΑΝΟΜ.       | 60 m (max)     |
| ΣΤΟΜΙΟ       | 1" 1/4/1"      |

## ΑΝΤΛΙΕΣ ΕΠΙΦΑΝΕΙΑΣ ΦΥΓΟΚΕΝΤΡΙΚΕΣ



**105€**

ΚΩΔΙΚΟΣ:  
63507



> Σώμα αντλίας από χυτοσίδηρο > Μπρούντζινη φτερωτή > Ανοξειδωτος άξονας

|              |                |
|--------------|----------------|
| ΙΣΧΥΣ        | 750 Watt       |
| ΤΑΣΗ         | 230V / 50Hz    |
| ΠΑΡΟΧΗ (max) | 6000 lt/h(max) |
| ΜΑΝΟΜ.       | 32 m (max)     |
| ΣΤΟΜΙΟ       | 1" / 1"        |

### ΥΨΗΛΗΣ ΠΑΡΟΧΗΣ



> Σώμα αντλίας από χυτοσίδηρο > Μπρούντζινη φτερωτή > Ανοξειδωτος άξονας

|              |                 |
|--------------|-----------------|
| ΙΣΧΥΣ        | 110 Watt        |
| ΤΑΣΗ         | 230V / 50Hz     |
| ΠΑΡΟΧΗ (max) | 24000 lt/h(max) |
| ΜΑΝΟΜ.       | 19 m (max)      |
| ΣΤΟΜΙΟ       | 2" / 2"         |

**149€**

ΚΩΔΙΚΟΣ:  
63512

### 2 ΣΤΑΔΙΩΝ



> Σώμα αντλίας από χυτοσίδηρο > Μπρούντζινη φτερωτή > Ανοξειδωτος άξονας

|              |                |
|--------------|----------------|
| ΙΣΧΥΣ        | 1500 Watt      |
| ΤΑΣΗ         | 230V / 50Hz    |
| ΠΑΡΟΧΗ (max) | 8400 lt/h(max) |
| ΜΑΝΟΜ.       | 55 m (max)     |
| ΣΤΟΜΙΟ       | 1" 1/4/1"      |

**235€**

ΚΩΔΙΚΟΣ:  
63515

## ΠΙΕΣΤΙΚΑ ΣΥΓΚΡΟΤΗΜΑΤΑ ΜΕ ΗΛΕΚΤΡΟΝΙΚΟ ΕΛΕΓΚΤΗ



- > Αντλία με ανοξείδωτο άξονα
- > Εύκολη εγκατάσταση & λειτουργία



**135€**

ΚΩΔΙΚΟΣ:  
43507

- Ισχύς: 900 W / 230V
- Παροχή: 3600 lt/h(max.)
- Μανομετρικό: 42 m (max.)

**145€**

ΚΩΔΙΚΟΣ:  
43509

- Ισχύς: 1300 W / 230V
- Παροχή: 4800 lt/h(max.)
- Μανομετρικό: 50 m (max.)

## ΠΙΕΣΤΙΚΑ ΣΥΓΚΡΟΤΗΜΑΤΑ ΜΕ ΔΟΧΕΙΟ



**115€**

ΚΩΔΙΚΟΣ:  
43502



- Ισχύς: 800 W / 230V • Δοχείο: 19 Lt.
- Παροχή: 3200 lt/h(max.) • Μανομετρικό: 38 m (max.)

**159€**

ΚΩΔΙΚΟΣ:  
63539

Με αντλία  
μαντεμένια  
τύπου jet



- Ισχύς: 750 W / 230V • Δοχείο: 20 Lt.
- Παροχή: 4200 lt/h(max.) • Μανομετρικό: 50 m (max.)

## ΠΙΕΣΤΙΚΑ ΣΥΓΚΡΟΤΗΜΑΤΑ ΜΕ ΑΝΟΞΕΙΔΩΤΟ ΔΟΧΕΙΟ & ΑΝΤΛΙΑ



**INOX**

**179€**

ΚΩΔΙΚΟΣ:  
43531

- Ισχύς: 800 W / 230 V
- Δοχείο: 20 Lt.
- Παροχή: 3200 lt/h(max.)
- Μανομετρικό: 38 m (max.)

**INOX**

**199€**

ΚΩΔΙΚΟΣ:  
43532

- Ισχύς: 1000 W / 230 V
- Δοχείο: 20 Lt.
- Παροχή: 3500 lt/h(max.)
- Μανομετρικό: 44 m (max.)

## ΗΛΕΚΤΡΟΝΙΚΟΙ ΕΛΕΓΚΤΕΣ ΠΙΕΣΗΣ ΝΕΡΟΥ



(Χρησιμοποιούνται στις  
αντλίες αντί πιεστικού  
δοχείου - Στόμιο: 1")

**26€**

ΚΩΔΙΚΟΣ:  
43544

- Ισχύς αντλίας (max): 1,1 kW)
- Τάση 230V/50Hz
- Πίεση 1,0bar-3,0bar (ρυθμιζόμενη διαφορική πίεση)
- Θερμοκρασία περιβαλλ./νερού 40°C / 60°C
- Βαθμός προστα. IP 65



**29€**

ΚΩΔΙΚΟΣ:  
43545

- Ισχύς αντλίας (max): 1,1 kW)
- Τάση 230V/50Hz
- Πίεση 1,5bar-3,0bar (ρυθμιζόμενη διαφορική πίεση)
- Θερμοκρασία περιβαλλ./νερού 40°C / 60°C
- Βαθμός προστα. IP 65



**32€**

ΚΩΔΙΚΟΣ:  
43543

- Ισχύς αντλίας (max): 1,1 kW)
- Τάση 230V/50Hz
- Πίεση 1,5bar-2,2bar (ρυθμιζόμενη διαφορική πίεση)
- Θερμοκρασία περιβαλλ./νερού 40°C / 60°C
- Βαθμός προστα. IP 65



**55€**

ΚΩΔΙΚΟΣ:  
43558

- Ισχύς αντλίας (max): 2,2 kW)
- Τάση 230V/50Hz
- Πίεση 0,5bar-6,0bar (ρυθμιζόμενη διαφορική πίεση)
- Θερμοκρασία περιβαλλ./νερού 40°C / 60°C
- Βαθμός προστα. IP 65



## ΠΙΕΣΤΙΚΟ ΣΥΓΚΡΟΤΗΜΑ ΤΕΧΝΟΛΟΓΙΑΣ INVERTER



Πιεστικό συγκρότημα με κινητήρα μόνιμου μαγνήτη. και ηλεκτρονικό σύστημα ρύθμισης στροφών. Προσαρμόζει την ταχύτητα του κινητήρα ανάλογα με τις ανάγκες κατανάλωσης νερού. Κατάλληλη για εγκατάσταση απευθείας σε δίκτυα παροχής ή σε δεξαμενές με φυσική ροή με ελάχιστο μανομετρικό 5m ( Hmin > 5m ).



Σκάνφαρε για  
περισσότερες  
πληροφορίες



**285€**

ΚΩΔΙΚΟΣ:  
43519

|                                      |                 |
|--------------------------------------|-----------------|
| ΙΣΧΥΣ                                | 650 W           |
| ΤΑΣΗ                                 | 230V/50Hz       |
| ΠΑΡΟΧΗ                               | 4800 lt/h(max.) |
| ΜΑΝΟΜ.                               | 45 m (max.)     |
| ΣΤΟΜΙΟ ΕΙΣ./ΕΞ.                      | 1" / 1"         |
| Κατάλληλη και για ζεστό νερό έως 90° |                 |

ΠΡΟΑΓΡΕΠΤΙΚΟΣ ΕΞΟΠΛΙΣΜΟΣ (ΟΡΓΑΝΟΝ)

ΔΟΧΕΙΟ ΔΙΑΣΤΟΛΗΣ 2lt  
ΚΩΔ.: 63640 ΤΙΜΗ: 17€



### Εξασφαλίζει:

- Σταθερή πίεση νερού
- Υψηλή απόδοση
- Εξοικονόμηση ενέργειας
- Χαμηλότερο επίπεδο θορύβου - 61dB(A)
- Ηλεκτρονικός έλεγχος για σταθερή παροχή και πίεση

Σύγχρονος compact σχεδιασμός με μικρές απαιτήσεις σε χώρο εγκατάστασης. Είναι εφοδιασμένο με:

- Ανοξείδωτο σώμα αντλίας
- Ανοξείδωτες φτερωτές
- Ανοξείδωτο άξονα
- Ανοξείδωτη αντεπίστροφη βαλβίδα

Στις αναγραφόμενες προτεινόμενες τιμές συμπεριλαμβάνεται Φ.Π.Α. Για το κόστος μεταφορικών, συναρμολόγησης ή εγκατάστασης (όταν απαιτείται) αλλά και για το χρόνο διαθεσιμότητας του προϊόντος στο χώρο του καταστήματος, επικοινωνήστε με το κατάστημα.

ΑΝΟΙΞΗ 2026

UNIMAG 95

- Κατάλληλες για άντληση νερού από γεωτρήσεις ή πηγάδια, για οικιακή και επαγγελματική χρήση. • Διάσταση αντλίας 4". • Μέγιστη θερμοκρασία νερού +35°C.
- Μέγιστη περιεκτικότητα του νερού σε άμμο 0,25%. • Μέγιστη βύθιση αντλίας 80 m. • Η κατασκευή της αντλίας είναι σύμφωνη με τα standards κατά NEMA, έχει σώμα αντλίας και άξονα από ανοξείδωτο ατσάλι, φτερωτές και διαχωριστικά από PPO και ελαιολίπαντο μοτέρ. • Με ενσωματωμένη αντεπιστροφή στην έξοδο.

**ΠΙΕΣΗΣ**



| ΚΩΔΙΚ. | ΤΥΠΟΣ    | ΙΣΧΥΣ (HP/V) | ΥΦΟΣ ΑΝΤΛΙΑΣ (mm) | ΠΥΚΝΩΤΕΣ (μF) | ΣΤΟΜΙΟ                        | ΔΙΑΣΤΑΣΕΙΣ ΣΥΣΚ. (mm) | ΒΑΡΟΣ (Κ/Μ) (kg) | ΠΑΡΟΧΗ Q (m³/h)   |     |     |     |     |     |     | ΤΙΜΗ  |
|--------|----------|--------------|-------------------|---------------|-------------------------------|-----------------------|------------------|-------------------|-----|-----|-----|-----|-----|-----|-------|
|        |          |              |                   |               |                               |                       |                  | 0                 | 0,9 | 1,8 | 2,7 | 3,6 | 4,5 | 5,4 |       |
|        |          |              |                   |               |                               |                       |                  | ΜΑΝΟΜΕΤΡΙΚΟ Η (m) |     |     |     |     |     |     |       |
| 63529* | 4SDM4/10 | 1,0/230      | 857               | 40            | 1 <sup>1</sup> / <sub>4</sub> | 140 x 105 x 910       | 13,5 / 14,0      | 68                | 63  | 59  | 54  | 47  | 35  | 20  | 165 € |
| 63530* | 4SDM4/14 | 1,5/230      | 1016              | 50            | 1 <sup>1</sup> / <sub>4</sub> | 140 x 100 x 1070      | 16,0 / 16,5      | 96                | 88  | 83  | 76  | 66  | 50  | 28  | 195 € |
| 63531* | 4SDM4/18 | 2,0/230      | 1299              | 60            | 1 <sup>1</sup> / <sub>4</sub> | 140 x 100 x 1260      | 19,5 / 20,0      | 123               | 113 | 106 | 98  | 85  | 64  | 36  | 225 € |
| 63533  | 4SD4/18  | 2,0/400      | 1299              | -             | 1 <sup>1</sup> / <sub>4</sub> | 140 x 100 x 1260      | 18,5 / 19,0      | 123               | 113 | 106 | 98  | 85  | 64  | 36  | 209 € |
| 63542  | 4SDM4/24 | 3,0/230      | 1524              | 75            | 1 <sup>1</sup> / <sub>4</sub> | 140 x 105 x 1510      | 24,9 / 25,4      | 171               | 157 | 148 | 136 | 118 | 88  | 50  | 269 € |
| 63543  | 4SD4/24  | 3,0/400      | 1425              | -             | 1 <sup>1</sup> / <sub>4</sub> | 140 x 105 x 1510      | 22,8 / 23,2      | 171               | 157 | 148 | 136 | 118 | 88  | 50  | 255 € |

**ΥΨΗΛΗΣ ΠΑΡΟΧΗΣ**

| ΚΩΔΙΚ. | ΤΥΠΟΣ    | ΙΣΧΥΣ (HP/V) | ΥΦΟΣ ΑΝΤΛΙΑΣ (mm) | ΠΥΚΝΩΤΕΣ (μF) | ΣΤΟΜΙΟ                        | ΔΙΑΣΤΑΣΕΙΣ ΣΥΣΚ. (mm)      | ΒΑΡΟΣ (Κ/Μ) (kg) | ΠΑΡΟΧΗ Q (m³/h)   |     |     |     |     |      |      |       | ΤΙΜΗ  |  |  |
|--------|----------|--------------|-------------------|---------------|-------------------------------|----------------------------|------------------|-------------------|-----|-----|-----|-----|------|------|-------|-------|--|--|
|        |          |              |                   |               |                               |                            |                  | 0                 | 1,2 | 2,4 | 3,6 | 4,8 | 6,0  | 7,2  | 8,4   |       |  |  |
|        |          |              |                   |               |                               |                            |                  | ΜΑΝΟΜΕΤΡΙΚΟ Η (m) |     |     |     |     |      |      |       |       |  |  |
| 63567  | 4SDM6/9  | 1,25/230     | 917               | 40            | 1 <sup>1</sup> / <sub>2</sub> | 120 x 100 x 950            | 13,9 / 14,6      | 63                | 61  | 58  | 55  | 49  | 40   | 31   | 17    | 169 € |  |  |
| 63553  | 4SDM6/11 | 1,5/ 230     | 1006              | 50            | 1 <sup>1</sup> / <sub>2</sub> | 140 x 110 x 1050           | 15,4 / 16,1      | 77                | 74  | 71  | 67  | 60  | 49   | 37   | 21    | 189 € |  |  |
| 63554  | 4SDM8/9  | 1,5/ 230     | 969               | 50            | 1 <sup>1</sup> / <sub>2</sub> | 140 x 100 x 1000           | 14,9 / 15,6      | 57                | 55  | 51  | 47  | 47  | 45   | 43   | 39    | 185 € |  |  |
| 63555  | 4SDM8/12 | 2,0/ 230     | 1165              | 60            | 1 <sup>1</sup> / <sub>2</sub> | 140 x 116 x 1260           | 18,2 / 19,0      | 76                | 73  | 67  | 63  | 60  | 57   | 52   | 44    | 199 € |  |  |
|        |          |              |                   |               |                               |                            |                  | ΠΑΡΟΧΗ Q (m³/h)   |     |     |     |     |      |      |       |       |  |  |
|        |          |              |                   |               |                               |                            |                  | 0                 | 1,8 | 3,6 | 7,2 | 9,0 | 10,8 | 12,6 |       |       |  |  |
|        |          |              |                   |               |                               |                            |                  | ΜΑΝΟΜΕΤΡΙΚΟ Η (m) |     |     |     |     |      |      |       |       |  |  |
| 63548  | 4SD10/17 | 4,0/400      | 1468              | -             | 2"                            | 140 x 105 x 1555           | 27,8 / 28,3      | 115               | 112 | 104 | 93  | 83  | 67   | 45   | 295 € |       |  |  |
| 63566  | 4SD10/24 | 5,5/400      | 1878              | -             | 2"                            | 100x110x1300 + 100x130x750 | 34,2 / 35,9      | 162               | 158 | 146 | 138 | 131 | 95   | 64   | 365 € |       |  |  |

\*ΟΙ ΚΩΔΙΚΟΙ 63529, 63530, 63531 συνοδεύονται με πίνακα ON-OFF που περιλαμβάνει πυκνωτή, θερμικό και ένα μέτρο καλώδιο με σούκο αρσενικό

**ΗΛΕΚΤΡΟΝΙΚΟΙ ΠΙΝΑΚΕΣ ΕΛΕΓΧΟΥ & ΥΨΗΛΟΥ ΒΑΘΜΟΥ ΠΡΟΣΤΑΣΙΑΣ**



μονοφασικών και τριφασικών αντλιών αυτόματης και χειροκίνητης λειτουργίας με LCD οθόνιν. Προστατεύουν τις αντλίες από: • Υπέρταση • Πτώση τάσης • Υπερφόρτωση • Έλλειψη νερού

**ΜΟΝΟΦΑΣΙΚΟΣ ΠΙΝΑΚΑΣ**



**59€** ΚΩΔΙΚΟΣ: 63589

(τιμή χωρίς πυκνωτή)

Επιλέξτε πυκνωτή ανάλογα με την ισχύ της αντλίας

**230 Volt**

**ΠΥΚΝΩΤΕΣ**

| ΚΩΔΙΚ. | ΠΕΡΙΓΡΑΦΗ | ΤΙΜΗ   |
|--------|-----------|--------|
| 63570  | 27 μF     | 3,00 € |
| 43536  | 35 μF     | 3,00 € |
| 63571  | 40 μF     | 3,50 € |
| 43537  | 45 μF     | 3,50 € |
| 43538  | 50 μF     | 4,00 € |
| 63572  | 60 μF     | 4,50 € |
| 43539  | 70 μF     | 5,50 € |


**ΤΡΙΦΑΣΙΚΟΣ ΠΙΝΑΚΑΣ**



**400 Volt**

| ΚΩΔΙΚ. | ΙΣΧΥΣ        | ΤΙΜΗ |
|--------|--------------|------|
| 63590  | 0,75 - 4 kW  | 79 € |
| 63591  | 5,5 - 7,5 kW | 85 € |

**ΑΝΤΛΙΕΣ ΣΥΝΤΡΙΒΑΝΙΩΝ**



| ΚΩΔΙΚΟΣ              | 43571       | 43573 (INOX) |
|----------------------|-------------|--------------|
| ΤΥΠΟΣ                | FP 38       | FP 50X       |
| ΙΣΧΥΣ                | 38 Watt     | 50 Watt      |
| ΤΑΣΗ                 | 230V / 50Hz | 230V / 50Hz  |
| ΠΑΡΟΧΗ (max)         | 1500 lt/h   | 1750 lt/h    |
| ΜΑΝΟΜΕΤΡΙΚΟ          | 2,0m (max)  | 2,3m (max)   |
| ΒΥΘΙΣΗ ΑΝΤΛΙΑΣ       | 3m (max)    | 3m (max)     |
| ΔΙΑΜ. ΣΩΛΗΝΑ         | 1/2"        | 1/2"         |
| ΚΑΛΩΔΙΟ              | 10 m        | 10 m         |
| ΘΕΡΜΟΚΡ. ΝΕΡΟΥ (max) | 35°C        | 35°C         |
| ΤΙΜΗ                 | <b>35€</b>  | <b>40€</b>   |

## BENZINOKΙΝΗΤΗ ΑΝΤΛΙΑ ΔΙΧΡΟΝΗ 1 1/2"



**129€** ΚΩΔΙΚΟΣ:  
63759



- Κινητήρας 52 cc δίχρονος
- Μανομετρικό: 30 m
- Παροχή (max.): 15 m<sup>3</sup>/h

## BENZINOKΙΝΗΤΗ ΑΝΤΛΙΑ ΤΕΤΡΑΧΡΟΝΗ 2"



**159€** ΚΩΔΙΚΟΣ:  
637001



- Κινητήρας 208 cc
- Μανομετρικό: 30m
- Παροχή (max.): 30 m<sup>3</sup>/h

## BENZINOKΙΝΗΤΗ ΑΝΤΛΙΑ ΤΕΤΡΑΧΡΟΝΗ 3"



**199€** ΚΩΔΙΚΟΣ:  
63762



- Κινητήρας 196 cc
- Μανομετρικό: 28m
- Παροχή (max.): 60 m<sup>3</sup>/h

## ΥΨΗΛΟΥ ΜΑΝΟΜΕΤΡΙΚΟΥ 2" ΚΑΤΑΛΛΗΛΗ ΚΑΙ ΓΙΑ ΠΥΡΟΣΒΕΣΗ



**249€** ΚΩΔΙΚΟΣ:  
63763



- Κινητήρας 196 cc
- Μανομετρικό: 65 m (max.)
- Παροχή (max.): 30 m<sup>3</sup>/h

## ΚΙΝΗΤΗΡΕΣ BENZΙΝΗΣ



**ΑΞΟΝΑΣ  
ΜΕ ΣΠΕΙΡΩΜΑ**

**109€**  
ΚΩΔΙΚΟΣ:  
23470

- Κυβισμός: 208 cm<sup>3</sup> • Δοχείο καυσίμου: 3,6 Lt.
- Διαστάσεις οπών βάσης: 86x162 mm
- Κατανάλωση: ≤ 395 gr/(kW.h) • Βάρος: 16 kg

**ΑΞΟΝΑΣ  
ΜΕ ΣΦΗΝΑ**  
19,05 mm

**109€**  
ΚΩΔΙΚΟΣ:  
23468



**329€**  
ΚΩΔΙΚΟΣ:  
23467

Εκκίνηση  
ηλεκτρική (μίζα)

- Κυβισμός: 420 cm<sup>3</sup> • Αξονας με σφήνα 25,4 mm
- Δοχείο καυσίμου: 6,5 Lt.
- Διαστάσεις οπών βάσης: 105x195 mm
- Κατανάλωση: ≤ 374 gr/(kW.h) • Βάρος: 34 Kg

## ΚΙΝΗΤΗΡΑΣ DIESEL



**Diesel**

**690€**  
ΚΩΔΙΚΟΣ:  
23469

Εκκίνηση  
ηλεκτρική (μίζα)

- Κυβισμός: 498 cm<sup>3</sup> • Αξονας με σφήνα 25,4 mm
- Δοχείο καυσίμου: 5,5 Lt. • Φίλτρο αέρα σε λουτρό λαδιού • Διαστάσεις οπών βάσης: 95x272 mm
- Βάρος: 50 Kg

Στις αναγραφόμενες προτεινόμενες τιμές συμπεριλαμβάνεται Φ.Π.Α. Για το κόστος μεταφορικών, συναρμολόγησης ή εγκατάστασης (όταν απαιτείται) αλλά και για το χρόνο διαθεσιμότητας του προϊόντος στο χώρο του καταστήματος, επικοινωνείτε με το κατάστημα.

**179€** ΚΩΔ.: 63734  
LT-1200

**AVR**  
Σταθεροποιητής Τάσης

- 850 Watt ωφέλιμη συνεχής απόδοση
- 1 πρίζα 230Volt
- Δοχείο καυσίμου 6 Lt.
- Τετράχρονος κινητήρας **93,5cc**
- Έξοδος DC12V/8,3A
- Βολτόμετρο
- Θερμικό προστασίας
- Βάρος: 26 kg



**259€** ΚΩΔ.: 63765  
LT-3600

**AVR**  
Σταθεροποιητής Τάσης

**NEO**

- 2500 Watt ωφέλιμη συνεχής απόδοση
- Δοχείο καυσίμου 15 Lt.
- Τετράχρονος κινητήρας **208cc**
- Με 2 πρίζες 230Volt
- Έξοδος DC12V/8,3A
- Βολτόμετρο
- Θερμικό προστασίας
- Βάρος: 43 kg



**299€** ΚΩΔ.: 63780  
LT-3900 N-6

**AVR**  
Σταθεροποιητής Τάσης

- 2700 Watt ωφέλιμη συνεχής απόδοση
- Δοχείο καυσίμου 15 Lt.
- Τετράχρονος κινητήρας **208cc**
- Με 2 πρίζες 230Volt
- Έξοδος DC12V/8,3A,
- Βολτόμετρο
- Θερμικό προστασίας
- Βάρος: 44 kg



**359€** ΚΩΔ.: 63778  
LT4500N-6

**AVR**  
Σταθεροποιητής Τάσης

- 3200 Watt ωφέλιμη συνεχής απόδοση
- 2 πρίζες 230Volt
- Δοχείο καυσίμου 18 Lt.
- Τετράχρονος κινητήρας **223cc**
- Έξοδος DC12V/8,3A
- Βολτόμετρο
- Θερμικό προστασίας
- Βάρος: 47 kg



**559€** ΚΩΔ.: 63731  
LT-6500

**AVR**  
Σταθεροποιητής Τάσης

**Εκκίνηση με χειρόμια**

- 5000 Watt ωφέλιμη συνεχής απόδοση
- 2 πρίζες 230Volt
- Δοχείο καυσίμου 25 Lt.
- Τετράχρονος κινητήρας **389cc**
- Έξοδος DC12V/8,3A
- Βολτόμετρο
- Θερμικό προστασίας
- Βάρος: 70 kg



**659€** ΚΩΔ.: 63732  
LT-6500E

**AVR**  
Σταθεροποιητής Τάσης

- **Ηλεκτρική εκκίνηση (με μίζα & μπαταρία)**
- **Με ρόδες & λαβές μεταφοράς**

- 5000 Watt ωφέλιμη συνεχής απόδοση
- 2 πρίζες 230Volt
- Δοχείο καυσίμου 25 Lt.
- Τετράχρονος κινητήρας **389cc**
- Έξοδος DC12V/8,3A
- Βολτόμετρο
- Θερμικό προστασίας
- Βάρος: 82 kg



**719€** ΚΩΔ.: 63745  
LT-8000

**AVR**  
Σταθεροποιητής Τάσης

- **Ηλεκτρική εκκίνηση (με μίζα & μπαταρία)**
- **Με ρόδες & λαβές μεταφοράς**

- 6000 Watt ωφέλιμη συνεχής απόδοση
- 2 πρίζες 230Volt
- Δοχείο καυσίμου 25 Lt.
- Τετράχρονος κινητήρας **420cc**
- Έξοδος DC 12V/8,3A
- Ασφαλειοδιακόπτης
- Θερμικό προστασίας
- Βάρος: 85 kg



**779€** ΚΩΔ.: 63727  
LT-9000

**AVR**  
Σταθεροποιητής Τάσης

- **Μονοφασική 230 V**
- **Ηλεκτρική εκκίνηση (με μίζα & μπαταρία)**
- **Με ρόδες & λαβές μεταφοράς**

- 7000 Watt ωφέλιμη συνεχής απόδοση
- 2 πρίζες 230Volt
- Δοχείο καυσίμου 25 Lt.
- Τετράχρονος κινητήρας **439cc**,
- Έξοδος DC 12V/8,3A
- Ασφαλειοδιακόπτης
- Θερμικό προστασίας
- Βάρος: 87 kg



**799€** ΚΩΔ.: 63736  
LT-9000-3

- Τριφασική 400 V
- Ηλεκτρική εκκίνηση (με μίζα & μπαταρία)
- Με ρόδες & λαβές μεταφοράς

**AVR**  
ΑΥΤΟΜΑΤΗ  
Σταθεροποιητής Τάσης



- 7000 Watt ωφέλιμη συνεχής απόδοση (400V) ή 2300 Watt ωφέλιμη συνεχής απόδοση (230V)
- 1 πρίζα 230V / 1 πρίζα 400V
- Δοχείο καυσίμου 25 Lt.
- Τετράχρονος κινητήρας 439cc.
- Έξοδος DC 12V/8,3A
- Ασφαλειοδιακόπτης
- Θερμικό προστασίας
- Βάρος: 87 kg

**879€** ΚΩΔ.: 63779  
LT10000EN-6

- Ηλεκτρική εκκίνηση (με μίζα & μπαταρία)
- Με ρόδες & λαβές μεταφοράς

**AVR**  
ΑΥΤΟΜΑΤΗ  
Σταθεροποιητής Τάσης



- 7500 Watt ωφέλιμη συνεχής απόδοση
- 2 πρίζες 230Volt
- Δοχείο καυσίμου 25 Lt.
- Τετράχρονος κινητήρας 459cc
- Έξοδος DC12V/8,3A
- Βολτόμετρο
- Θερμικό προστασίας
- Βάρος: 89 kg

## ΗΛΕΚΤΡΟΓΕΝΝΗΤΡΙΕΣ ΒΕΝΖΙΝΗΣ INVERTER ΦΟΡΗΤΕΣ ΚΛΕΙΣΤΟΥ ΤΥΠΟΥ ΧΑΜΗΛΟΥ ΘΟΡΥΒΟΥ

### INVERTER

**Χρήση γεννητριών Inverter:** Οι γεννητρίες τεχνολογίας **inverter** της KRAFT, ενσωματώνουν ψηφιακό σύστημα ελέγχου της ποιότητας του ρεύματος, που διασφαλίζει τη σταθερή τάση (Volt) και συχνότητα (Hz). Αυτό τις καθιστά κατάλληλες και ιδανικές στη παροχή **υψηλής ποιότητας ρεύματος** που απαιτούν πολλές ηλεκτρικές και ηλεκτρονικές συσκευές. Επιπλέον το **inverter** αυξομειώνει την παροχή ρεύματος, συνεπώς και την κατανάλωση καυσίμου ανάλογα με την απαίτηση σε ρεύμα. Επιπλέον, η **compact κατασκευή** τους προσφέρει μεγαλύτερη φορητότητα, ενώ η **πχομόνωση μειώνει το θόρυβο** και τις κάνει περισσότερο φιλικές στη χρήση τους.

Αναμένεται από 15/4/2026



SC 1400i

|                         |             |
|-------------------------|-------------|
| ΚΩΔΙΚΟΣ                 | 63788       |
| Ωφέλιμη συνεχής απόδοση | 1100 Watt   |
| Τετράχρονος κινητήρας   | 60 cc       |
| Δοχείο καυσίμου         | 2 Lt.       |
| Βάρος (Κ/Μ):            | 12/14 Kg    |
| ΤΙΜΗ                    | <b>335€</b> |



SC 2000i

|                         |              |
|-------------------------|--------------|
| ΚΩΔΙΚΟΣ                 | 63789        |
| Ωφέλιμη συνεχής απόδοση | 1800 Watt    |
| Τετράχρονος κινητήρας   | 79,7 cc      |
| Δοχείο καυσίμου         | 3,4 Lt.      |
| Βάρος (Κ/Μ):            | 17,8/21,2 Kg |
| ΤΙΜΗ                    | <b>459€</b>  |



H 3150i

|                         |             |
|-------------------------|-------------|
| ΚΩΔΙΚΟΣ                 | 63797       |
| Ωφέλιμη συνεχής απόδοση | 2500 Watt   |
| Τετράχρονος κινητήρας   | 122 cc      |
| Δοχείο καυσίμου         | 5 Lt.       |
| Βάρος (Κ/Μ):            | 21/23 Kg    |
| ΤΙΜΗ                    | <b>535€</b> |

Αναμένεται από 15/4/2026



SC 3500i

|                         |             |
|-------------------------|-------------|
| ΚΩΔΙΚΟΣ                 | 63790       |
| Ωφέλιμη συνεχής απόδοση | 3000 Watt   |
| Τετράχρονος κινητήρας   | 149 cc      |
| Δοχείο καυσίμου         | 6 Lt.       |
| Βάρος (Κ/Μ):            | 23,5/26 Kg  |
| ΤΙΜΗ                    | <b>645€</b> |



H 4500iE

ΜΕ ΜΙΖΑ ΚΑΙ ΜΠΑΤΑΡΙΑ

|                         |             |
|-------------------------|-------------|
| ΚΩΔΙΚΟΣ                 | 63798       |
| Ωφέλιμη συνεχής απόδοση | 3500 Watt   |
| Τετράχρονος κινητήρας   | 223 cc      |
| Δοχείο καυσίμου         | 12 Lt.      |
| Βάρος (Κ/Μ):            | 40/42 Kg    |
| ΤΙΜΗ                    | <b>779€</b> |



SC 4500i

ΜΕ ΜΙΖΑ ΚΑΙ ΜΠΑΤΑΡΙΑ

|                         |             |
|-------------------------|-------------|
| ΚΩΔΙΚΟΣ                 | 63791       |
| Ωφέλιμη συνεχής απόδοση | 4000 Watt   |
| Τετράχρονος κινητήρας   | 224 cc      |
| Δοχείο καυσίμου         | 9 Lt.       |
| Βάρος (Κ/Μ):            | 39/42 Kg    |
| ΤΙΜΗ                    | <b>875€</b> |



SC 6000i

ΜΕ ΜΙΖΑ ΚΑΙ ΜΠΑΤΑΡΙΑ

|                         |               |
|-------------------------|---------------|
| ΚΩΔΙΚΟΣ                 | 63792         |
| Ωφέλιμη συνεχής απόδοση | 5500 Watt     |
| Τετράχρονος κινητήρας   | 322 cc        |
| Δοχείο καυσίμου         | 13,5 Lt.      |
| Βάρος (Κ/Μ):            | 58/63 Kg      |
| ΤΙΜΗ                    | <b>1.120€</b> |

## ΜΟΝΟΦΑΣΙΚΕΣ

**1.190€** ΚΩΔ.: 63773  
WS 8500-1

Αναμένεται από 17/4/2026

**Μονοφασική ανοικτού τύπου με μίζα, μπαταρία, υποδοχή για σύνδεση με αυτόματο μεταγωγικό πίνακα (ATS) και με ηλεκτρονικό πίνακα πολλαπλής προστασίας** (βλ. σημείωση)

- 6000 Watt ωφέλιμη συνεχής απόδοση
- Κινητήρας 498cc
- Βάρος: 115 kg



AVR Σταθεροποιητής Τάσης

**1.680€** ΚΩΔ.: 63776  
WS 8500L-1

**Μονοφασική κλειστού τύπου με μίζα, μπαταρία, αυτόματο μεταγωγικό πίνακα (ATS) και με ηλεκτρονικό πίνακα πολλαπλής προστασίας** (βλ. σημείωση)

- 6000 Watt ωφέλιμη συνεχής απόδοση
- Κινητήρας 498cc
- Βάρος: 174 kg



AVR Σταθεροποιητής Τάσης



## ΤΡΙΦΑΣΙΚΕΣ

**1.250€** ΚΩΔ.: 63771  
WS 8500-3

**Τριφασική ανοικτού τύπου με μίζα, μπαταρία, υποδοχή για σύνδεση με αυτόματο μεταγωγικό πίνακα (ATS) και με ηλεκτρονικό πίνακα πολλαπλής προστασίας** (βλ. σημείωση)

- 6000 Watt ωφέλιμη συνεχής απόδοση (400V) ή 2000 Watt ωφέλιμη συνεχής απόδοση (230V)
- Κινητήρας 498cc
- Βάρος: 125 kg



AVR Σταθεροποιητής Τάσης

**1.550€** ΚΩΔ.: 63774  
WS 8500-3

**Τριφασική ανοικτού τύπου με μίζα & μπαταρία EQUAL POWER\***

- 6000 Watt ωφέλιμη συνεχής απόδοση (400V) ή 5000 Watt ωφέλιμη συνεχής απόδοση (230V)
- Κινητήρας 498cc
- Βάρος: 127 kg

**\*EQUAL POWER**  
Τριφασική γεννήτρια τεχνολογίας Equal Power υψηλής ισχύος και στο μονοφασικό

Αναμένεται από 17/4/2026



AVR Σταθεροποιητής Τάσης

**1.690€** ΚΩΔ.: 63772  
WS 8500L-3

**Τριφασική κλειστού τύπου με μίζα, μπαταρία, αυτόματο μεταγωγικό πίνακα (ATS) και με ηλεκτρονικό πίνακα πολλαπλής προστασίας** (βλ. σημείωση)

- 6000 Watt ωφέλιμη συνεχής απόδοση (400V) ή 2000 Watt ωφέλιμη συνεχής απόδοση (230V)
- Κινητήρας 498cc
- Βάρος: 176 kg



AVR Σταθεροποιητής Τάσης



**3.590€** ΚΩΔ.: 63777  
WS15000L-3

**Τριφασική κλειστού τύπου με μίζα, μπαταρία, αυτόματο μεταγωγικό πίνακα (ATS) και με ηλεκτρονικό πίνακα πολλαπλής προστασίας** (βλ. σημείωση)

- 10000 Watt ωφέλιμη συνεχής απόδοση (400V) ή 10000 Watt ωφέλιμη συνεχής απόδοση (230V)
- Κινητήρας 870cc
- Βάρος: 265 kg



AVR Σταθεροποιητής Τάσης



Σημείωση: Όλες οι γεννήτριες πετρελαίου εκτός του κωδ.: 63774 διαθέτουν ηλεκτρονικό πίνακα ελέγχου που παρέχει: 1. προστασία από διαφοροποίηση τάσης σε περίπτωση ανισοκατανόμης φορτίων ή βλάβης του AVR 2. τη διακοπή λειτουργίας όταν η συχνότητα δεν είναι η σωστή 3. ακριβή ρύθμιση των Amr λειτουργίας και άμεση διακοπή σε περίπτωση υπερφόρτωσης 4. τη διακοπή λειτουργίας σε περίπτωση αδυναμίας παροχής σωστού ρεύματος φόρτισης της μπαταρίας 5. τη διακοπή της λειτουργίας σε περίπτωση πτώσης της πίεσης στο κύκλωμα του λαδιού

## ΠΙΝΑΚΕΣ ATS



**185€** ΚΩΔΙΚΟΣ: 42060

**195€** ΚΩΔΙΚΟΣ: 42061

**250€** ΚΩΔΙΚΟΣ: 42062

| Τύπος    | Ρελέ Ισχύος | Τάση Λειτουργίας / Ένταση (max.) | Περιλαμβάνεται στη γεννήτρια |
|----------|-------------|----------------------------------|------------------------------|
| ATS 1/40 | 1x32A       | AC 230V / 32A                    | 63776                        |
| ATS 3/18 | 3x18A       | AC 400V / 18A                    | 63772                        |
| ATS 3/18 | 3x63A       | 400V / 63A                       | 63777                        |

Οι φορητοί σταθμοί ενέργειας **BLUETTI** είναι αθόρυβες μονάδες αποθήκευσης και παροχής ηλεκτρικού ρεύματος. Χρησιμοποιούνται για να τροφοδοτήσουν διάφορες συσκευές τόσο σε περίπτωση έλλειψης ή διακοπής του ρεύματος όσο και ως σταθεροποιητές της τάσης. Λειτουργούν με μπαταρίες που μπορούν να φορτιστούν με διάφορους τρόπους και διατίθενται σε διάφορα μεγέθη χωρητικότητας ισχύος, ανάλογα με τις ανάγκες του κάθε χρήστη.



**BLUETTI EB55**

**425€** ΚΩΔΙΚΟΣ: 601003

**700 Watt** **537 Wh**



- Ονομαστική ισχύς εξόδου: 700 W
- Μέγιστη ισχύς εξόδου: 1400 W
- Τάση εξόδου: Καθαρό ημιτονοειδές κύμα (Pure Sine Wave)
- Τύπος μπαταρίας: LiFePO4 • Χωρητικότητα μπαταρίας: 537 Wh
- Κύκλοι φόρτισης: 2500@80% • Ηλιακή φόρτιση: Έως 200 W max.
- Διαστάσεις: 278x200x198 mm • Βάρος: 7,5 kg

**ΠΕΡΙΛΑΜΒΑΝΕΙ:** • Φορτιστή 200Watt/230Volt • Καλώδιο φόρτισης από αναπτήρα 12V • Καλώδιο σύνδεσης Φ/Β

**ΠΡΟΑΙΡΕΤΙΚΟΣ ΕΞΟΠΛΙΣΜΟΣ** Ηλιακό πάνελ PV120 120W **Κωδ.:** 601030  
 Ηλιακό πάνελ PV200 200W **Κωδ.:** 601031

**BLUETTI EB70**

**490€** ΚΩΔΙΚΟΣ: 601004

**1000 Watt** **716 Wh**



- Ονομαστική ισχύς εξόδου: 1000 W
- Μέγιστη ισχύς εξόδου: 1400 W
- Τάση εξόδου: Καθαρό ημιτονοειδές κύμα (Pure Sine Wave)
- Τύπος μπαταρίας: LiFePO4 • Χωρητικότητα μπαταρίας: 716 Wh
- Κύκλοι φόρτισης: 2500@80% • Ηλιακή φόρτιση: Έως 200 W max.
- Διαστάσεις: 320x216x221 mm • Βάρος: 9,7 kg

**ΠΕΡΙΛΑΜΒΑΝΕΙ:** • Φορτιστή 200Watt/230Volt • Καλώδιο φόρτισης από αναπτήρα 12V • Καλώδιο σύνδεσης Φ/Β

**ΠΡΟΑΙΡΕΤΙΚΟΣ ΕΞΟΠΛΙΣΜΟΣ** Ηλιακό πάνελ PV120 120W **Κωδ.:** 601030  
 Ηλιακό πάνελ PV200 200W **Κωδ.:** 601031

**BLUETTI AC200MAX**

**1.350€** ΚΩΔΙΚΟΣ: 601007

**2200 Watt** **2048 Wh**

APP COMPATIBLE



- Ονομαστική ισχύς εξόδου: 2200 W
- Μέγιστη ισχύς εξόδου : 2200-2750, 2min (Max. 4000/100ms)
- Τάση εξόδου : Καθαρό ημιτονοειδές κύμα (Pure Sine Wave)
- Τύπος μπαταρίας: LiFePO4 • Χωρητικότητα μπαταρίας: 2048 Wh
- Κύκλοι φόρτισης: 3500@80% - 6000@50% • Ηλιακή φόρτιση: Έως 900 W max.
- Διαστάσεις: 420x280x386 mm • Βάρος: 28,1 kg

**ΠΕΡΙΛΑΜΒΑΝΕΙ:** • Φορτιστή 500Watt/230Volt • Καλώδιο φόρτισης από αναπτήρα 12V • Καλώδιο σύνδεσης Φ/Β

**ΠΡΟΑΙΡΕΤΙΚΟΣ ΕΞΟΠΛΙΣΜΟΣ** Ηλιακό πάνελ PV200 200W **Κωδ.:** 601031 (ΕΩΣ 4)  
 Ηλιακό πάνελ PV350 350W **Κωδ.:** 601032 (ΕΩΣ 2)  
 Μπαταρία B230 2048Wh **Κωδ.:** 601020 (ΕΩΣ 2)  
 Μπαταρία B300 3072Wh **Κωδ.:** 601021 (ΕΩΣ 2)

**BLUETTI AC300 ΧΩΡΙΣ ΜΠΑΤΑΡΙΑ**

**1.050€** ΚΩΔΙΚΟΣ: 601008

**3000 Watt**

APP COMPATIBLE  
ONLINE UPS



- Ονομαστική ισχύς εξόδου: 3000 W
- Μέγιστη ισχύς εξόδου: 3100-3750, 2 min (Max. 6000/500ms)
- Τάση εξόδου: Καθαρό ημιτονοειδές κύμα (Pure Sine Wave)
- Τύπος μπαταρίας: LiFePO4 • Κύκλοι φόρτισης: 3500@80% - 6000@50%
- Ηλιακή φόρτιση: Έως 2400 W max.
- Διαστάσεις: 520x320x358 mm • Βάρος: 21,6 kg

**ΠΕΡΙΛΑΜΒΑΝΕΙ:** • Καλώδιο σύνδεσης 230V • Καλώδιο σύνδεσης πολλαπλών λειτουργιών & Φ/Β • Καλώδιο φόρτισης από αναπτήρα 12V **ΔΕΝ ΠΕΡΙΛΑΜΒΑΝΕΙ ΜΠΑΤΑΡΙΑ**

**\*ΑΠΑΡΑΙΤΗΤΟΣ ΕΞΟΠΛΙΣΜΟΣ** Μπαταρία B300 3072Wh **Κωδ.:** 601021  
 \*Απαιτείται τουλάχιστον 1 μπαταρία με δυνατότητα επέκτασης έως και 4 μπαταρίες

**ΠΡΟΑΙΡΕΤΙΚΟΣ ΕΞΟΠΛΙΣΜΟΣ** Ηλιακό πάνελ PV350 350W **Κωδ.:** 601032 (ΕΩΣ 6)

ΜΠΑΤΑΡΙΕΣ & ΠΑΝΕΛ:



Μπαταρία **B230**  
2048Wh

**1.150€** ΚΩΔΙΚΟΣ: 601020



Μπαταρία **B300**  
3072Wh

**1.590€** ΚΩΔΙΚΟΣ: 601021



Μπαταρία **B300S**  
3072Wh

**1.790€** ΚΩΔΙΚΟΣ: 601022



Ηλιακό πάνελ **PV120**  
120W

**185€** ΚΩΔΙΚΟΣ: 601030



Ηλιακό πάνελ **PV200**  
200W

**310€** ΚΩΔΙΚΟΣ: 601031



Ηλιακό πάνελ **PV350**  
350W

**490€** ΚΩΔΙΚΟΣ: 601032

## ΘΑΜΝΟΚΟΠΤΙΚΑ ΒΕΝΖΙΝΗΣ ΕΝΙΑΙΟΥ ΑΞΟΝΑ



52cc

2,0  
Hp

**129€**  
ΚΩΔΙΚΟΣ:  
691116



|                  |                    |
|------------------|--------------------|
| ΚΥΒΙΣΜΟΣ         | 52 cm <sup>3</sup> |
| ΙΣΧΥΣ            | 2,0 HP / 1,45 kW   |
| ΑΞΟΝΑΣ ΕΝΙΑΙΟΣ   | ∅ 28 mm            |
| ΒΑΡΟΣ Κ/Μ        | 7,4 / 10,7 kg      |
| ΔΙΑΣΤΑΣΕΙΣ ΣΥΣΚ. | 29x28x187 cm       |

### Συμπεριλαμβάνει:

- Αυτόματη κεφαλή μεσινέζας
- Τρίφτερο δίσκο κοπής ∅ 255 x 1,6 mm
- Ιμάντα ανάρτησης 4 σημείων
- Κλειδιά συναρμολόγησης - συντήρησης
- Δοχείο ανάμιξης καυσίμου-λαδιού

62cc

3,0  
Hp

**159€**  
ΚΩΔΙΚΟΣ:  
691023



|                  |                    |
|------------------|--------------------|
| ΚΥΒΙΣΜΟΣ         | 62 cm <sup>3</sup> |
| ΙΣΧΥΣ            | 3,0 HP / 2,2 kW    |
| ΑΞΟΝΑΣ ΕΝΙΑΙΟΣ   | ∅ 28 mm            |
| ΒΑΡΟΣ Κ/Μ        | 7,9 / 11 kg        |
| ΔΙΑΣΤΑΣΕΙΣ ΣΥΣΚ. | 29,5x30x18,2 cm    |

### Συμπεριλαμβάνει:

- Αυτόματη κεφαλή μεσινέζας
- Τρίφτερο δίσκο κοπής ∅ 255 x 1,6 mm
- Ιμάντα ανάρτησης 4 σημείων
- Κλειδιά συναρμολόγησης - συντήρησης
- Δοχείο ανάμιξης καυσίμου-λαδιού

72cc

3,4  
Hp

**179€**  
ΚΩΔΙΚΟΣ:  
691059



|                  |                    |
|------------------|--------------------|
| ΚΥΒΙΣΜΟΣ         | 72 cm <sup>3</sup> |
| ΙΣΧΥΣ            | 3,4 HP / 2,5 kW    |
| ΑΞΟΝΑΣ ΕΝΙΑΙΟΣ   | ∅ 28 mm            |
| ΒΑΡΟΣ Κ/Μ        | 8,6 / 12,5 kg      |
| ΔΙΑΣΤΑΣΕΙΣ ΣΥΣΚ. | 29x30x18,2 cm      |

### Συμπεριλαμβάνει:

- Αυτόματη κεφαλή μεσινέζας
- Τρίφτερο δίσκο κοπής ∅ 255 x 1,6 mm
- Ιμάντα ανάρτησης 4 σημείων
- Κλειδιά συναρμολόγησης - συντήρησης
- Δοχείο ανάμιξης καυσίμου-λαδιού

## ΘΑΜΝΟΚΟΠΤΙΚΑ ΒΕΝΖΙΝΗΣ ΕΝΙΑΙΟΥ ΑΞΟΝΑ

Premium line



52cc

3,0  
Hp

**159€** Premium  
line  
ΚΩΔΙΚΟΣ:  
691024



|                  |                    |
|------------------|--------------------|
| ΚΥΒΙΣΜΟΣ         | 52 cm <sup>3</sup> |
| ΙΣΧΥΣ            | 3,0 HP / 2,2 kW    |
| ΑΞΟΝΑΣ ΕΝΙΑΙΟΣ   | ∅ 28 mm            |
| ΒΑΡΟΣ Κ/Μ        | 7,9 / 12 kg        |
| ΔΙΑΣΤΑΣΕΙΣ ΣΥΣΚ. | 29x29x186 cm       |

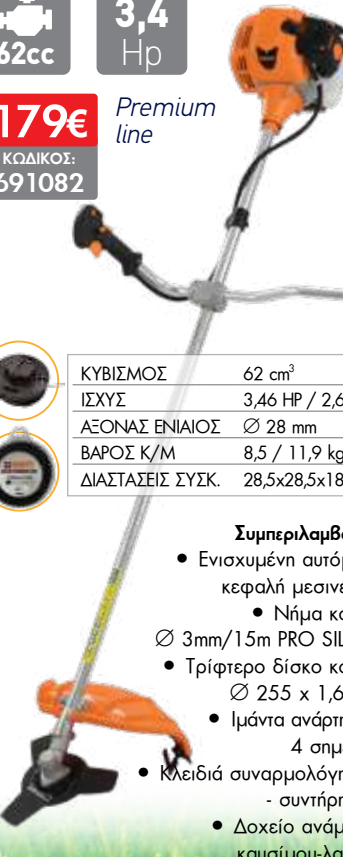
### Συμπεριλαμβάνει:

- Ενισχυμένη αυτόματη κεφαλή μεσινέζας
- Νήμα κοπής ∅ 3mm/15m PRO SILENT
- Τρίφτερο δίσκο κοπής ∅ 255 x 1,6 mm
- Ιμάντα ανάρτησης 4 σημείων
- Κλειδιά συναρμολόγησης - συντήρησης
- Δοχείο ανάμιξης καυσίμου-λαδιού

62cc

3,4  
Hp

**179€** Premium  
line  
ΚΩΔΙΚΟΣ:  
691082



|                  |                    |
|------------------|--------------------|
| ΚΥΒΙΣΜΟΣ         | 62 cm <sup>3</sup> |
| ΙΣΧΥΣ            | 3,46 HP / 2,6 kW   |
| ΑΞΟΝΑΣ ΕΝΙΑΙΟΣ   | ∅ 28 mm            |
| ΒΑΡΟΣ Κ/Μ        | 8,5 / 11,9 kg      |
| ΔΙΑΣΤΑΣΕΙΣ ΣΥΣΚ. | 28,5x28,5x18,5cm   |

### Συμπεριλαμβάνει:

- Ενισχυμένη αυτόματη κεφαλή μεσινέζας
- Νήμα κοπής ∅ 3mm/15m PRO SILENT
- Τρίφτερο δίσκο κοπής ∅ 255 x 1,6 mm
- Ιμάντα ανάρτησης 4 σημείων
- Κλειδιά συναρμολόγησης - συντήρησης
- Δοχείο ανάμιξης καυσίμου-λαδιού

62cc

3,4  
Hp

**209€** Premium  
line  
ΚΩΔΙΚΟΣ:  
691083



|                  |                    |
|------------------|--------------------|
| ΚΥΒΙΣΜΟΣ         | 62 cm <sup>3</sup> |
| ΙΣΧΥΣ            | 3,46 HP / 2,5 kW   |
| ΑΞΟΝΑΣ ΕΝΙΑΙΟΣ   | ∅ 28 mm            |
| ΒΑΡΟΣ Κ/Μ        | 9,6 / 12,9 kg      |
| ΔΙΑΣΤΑΣΕΙΣ ΣΥΣΚ. | 28,5x28,5x18,5cm   |

### Συμπεριλαμβάνει:

- Ενισχυμένη αυτόματη κεφαλή μεσινέζας
- Νήμα κοπής ∅ 3mm/15m PRO SILENT
- Τρίφτερο δίσκο κοπής ∅ 255mm με 40 δόντια ∅ 255 x 1,6 mm
- Ιμάντα ανάρτησης 4 σημείων
- Κλειδιά συναρμολόγησης - συντήρησης
- Δοχείο ανάμιξης καυσίμου-λαδιού

## ΘΑΜΝΟΚΟΠΤΙΚΑ ΒΕΝΖΙΝΗΣ ΔΙΑΙΡΟΥΜΕΝΟΥ ΑΞΟΝΑ

Premium line

52cc

3 Hp

165€

Premium line

ΚΩΔΙΚΟΣ:  
691033

Με διαιρούμενο άξονα για ευκολία στη μεταφορά και την αποθήκευση

|                  |                    |
|------------------|--------------------|
| ΚΥΒΙΣΜΟΣ         | 52 cm <sup>3</sup> |
| ΙΣΧΥΣ            | 3 HP / 2,5 kW      |
| ΑΞΟΝΑΣ ΕΝΙΑΙΟΣ   | ∅ 28 mm            |
| ΒΑΡΟΣ Κ/Μ        | 7,9 / 12 kg        |
| ΔΙΑΣΤΑΣΕΙΣ ΣΥΣΚ. | 29x31x108 cm       |

### Συμπεριλαμβάνει:

- Ενισχυμένη αυτόματη κεφαλή μεσινέζας
- Νήμα κοπής ∅ 3mm/15m PRO SILENT
- Τρίφτερο δίσκο κοπής ∅ 255 x 1,6 mm
- Ιμάντα ανάρτησης 4 σημείων

62cc

3,46 Hp

185€

Premium line

ΚΩΔΙΚΟΣ:  
691084

Με διαιρούμενο άξονα για ευκολία στη μεταφορά και την αποθήκευση

|                  |                    |
|------------------|--------------------|
| ΚΥΒΙΣΜΟΣ         | 62 cm <sup>3</sup> |
| ΙΣΧΥΣ            | 3,46 HP / 2,6 kW   |
| ΑΞΟΝΑΣ ΔΙΑΙΡΟΥΜ. | ∅ 28 mm            |
| ΒΑΡΟΣ Κ/Μ        | 8,5 / 11,3 kg      |
| ΔΙΑΣΤΑΣΕΙΣ ΣΥΣΚ. | 28,5x31,5x107 cm   |

### Συμπεριλαμβάνει:

- Ενισχυμένη αυτόματη κεφαλή μεσινέζας
- Νήμα κοπής ∅ 3mm/15m PRO SILENT
- Τρίφτερο δίσκο κοπής ∅ 255 x 1,6 mm
- Ιμάντα ανάρτησης 4 σημείων

## ΗΛΕΚΤΡΙΚΟ ΘΑΜΝΟΚΟΠΤΙΚΟ

1400 Watt

420mm ΠΛΑΤΟΣ ΚΟΠΗΣ

95€

ΚΩΔΙΚΟΣ:  
691132

- 1 Ισχυρό μοτέρ (1400W) και σύστημα ομαλής εκκίνησης (Soft Start)
- 2 Διαιρούμενος άξονας
- 3 Πρακτική ασύμμετρη χειρολαβή "τιμόνι ποδηλάτου"

|                  |                 |
|------------------|-----------------|
| ΙΣΧΥΣ            | 1,9 HP / 1,4 kW |
| ΑΞΟΝΑΣ ΔΙΑΙΡΟΥΜ. | ∅ 26 mm         |
| ΒΑΡΟΣ Κ/Μ        | 6 / 7 kg        |
| ΔΙΑΣΤΑΣΕΙΣ ΣΥΣΚ. | 11x23x100 cm    |

### Περιλαμβάνει:

- Δίσκο κοπής
- Κεφαλή μεσινέζας με νήμα κοπής
- Ιμάντα ανάρτησης

Πλάτος κοπής 420mm

## ΘΑΜΝΟΚΟΠΤΙΚΟ ΒΕΝΖΙΝΗΣ (ΠΛΑΤΗΣ)



185€

ΚΩΔΙΚΟΣ:  
691055

52cc

3,0 Hp

### Συμπεριλαμβάνει:

- Τρίφτερο δίσκο κοπής ∅ 255 x 1,6 mm
- Κεφαλή μεσινέζας με νήμα κοπής
- Ιμάντα ανάρτησης 4 σημείων

|                  |                    |
|------------------|--------------------|
| ΚΥΒΙΣΜΟΣ         | 52 cm <sup>3</sup> |
| ΙΣΧΥΣ            | 3,0 HP / 2,2 kW    |
| ΑΞΟΝΑΣ ΕΝΙΑΙΟΣ   | ∅ 26 mm            |
| ΒΑΡΟΣ Κ/Μ        | 11 / 13 kg         |
| ΔΙΑΣΤΑΣΕΙΣ ΣΥΣΚ. | 83x30x31 cm        |

## ΤΡΟΧΗΛΑΤΑ ΘΑΜΝΟΚΟΠΤΙΚΑ ΒΕΝΖΙΝΗΣ



195€

ΚΩΔΙΚΟΣ:  
691061

62cc

3,0 Hp

### Συμπεριλαμβάνει:

- Τρίφτερο δίσκο κοπής ∅ 255 x 1,6 mm
- Κεφαλή μεσινέζας με νήμα κοπής
- Επιπλέον κεφαλή μεσινέζας αλουμινίου (βλέπε δώρο)

|   |                             |
|---|-----------------------------|
| ΚΥΒΙΣΜΟΣ                                | 62 cm <sup>3</sup>          |
| ΙΣΧΥΣ                                   | 3,0 HP / 2,2 kW             |
| ΒΑΡΟΣ Κ/Μ                               | 12 / 14 kg                  |
| ΔΙΑΣΤ. ΜΗΧ/ΤΟΣ (με τιμόνι/χαρτί τιμόνι) | 115x104x48 cm / 96x58x48 cm |
| ΔΙΑΣΤΑΣΕΙΣ ΣΥΣΚ.                        | 56x50x34 cm                 |

- Με ισχυρό τετράχρονο κινητήρα 196cc OHV
- Πλάτος κοπής 970mm
- Ρύθμιση ύψους κοπής: 3-8cm
- Τιμόνι ρυθμιζόμενο (πάνω-κάτω)
- Ύψος λαβής από το έδαφος 100-112 cm
- Τρακτερωτοί τροχοί

|                  |                     |
|------------------|---------------------|
| ΚΥΒΙΣΜΟΣ         | 196 cm <sup>3</sup> |
| ΠΛΑΤΟΣ ΚΟΠΗΣ     | 970 mm              |
| ΒΑΡΟΣ Κ/Μ        | 59 / 68 kg          |
| ΔΙΑΣΤΑΣΕΙΣ ΣΥΣΚ. | 1065x505x555 mm     |

ΦΠΑ 13%

759€

ΚΩΔΙΚΟΣ:  
691080

196cc

Χορτοκοπτικό - Θεριστικό με Μπάρα Κοπής 970mm

## ΘΑΜΝΟΚΟΠΤΙΚΟ ΜΠΑΤΑΡΙΑΣ 40V (2x20V)

185€

ΚΩΔΙΚΟΣ:  
691177

40Volt (2x20V)

Συνοδεύεται με τις μπαταρίες 2x 20 Volt 4.0 Ah

NEO

|                  |                 |
|------------------|-----------------|
| ΤΑΣΗ ΜΟΤΕΡ       | 40 Volt (2x20V) |
| ΑΞΟΝΑΣ ΔΙΑΙΡΟΥΜ. | ∅ 26 mm         |
| ΒΑΡΟΣ Κ/Μ        | 5,7 / 8,5 kg    |
| ΔΙΑΣΤΑΣΕΙΣ ΣΥΣΚ. | 111x30x17 cm    |

Αναμένεται από 25/5/2026

ΕΦΕΔΡΙΚΗ ΜΠΑΤΑΡΙΑ ΚΩΔ.: 692210 ΤΙΜΗ: 39€

### Συμπεριλαμβάνει

- Ιμάντα ανάρτησης
- Φορτιστή φόρτισης 2 μπαταριών
- 2 Μπαταρίες Li-ion 20V 4.0Ah
- Κεφαλή μεσινέζας με νήμα κοπής
- Δίσκο κοπής 40T

## ΠΟΛΥΜΗΧΑΝΗΜΑ ΒΕΝΖΙΝΗΣ **3in1** 2HP

52cc

2,0  
Hp



**159€**  
ΚΩΔΙΚΟΣ:  
691117

### Περιλαμβάνει:

- Βασικό Μηχάνημα 52cc
- Ισχύς 2Hp
- Εξάρτημα Κονταροπρίονο
- Εξάρτημα Θαμνοκοπικό
- Προέκταση 100 cm
- 3φτερο δίσκο Ø255mm & κεφαλή μεσινέζας
- Ιμάντα ανάρτησης
- Δοχείο ανάμειξης καυσίμου- λαδιού



Μήκος 110 cm  
Βάρος 6,3 kg

Διαστάσεις συσκ.:  
110x32,5x28,8/10 cm  
Βάρος συσκ.: 13,5 kg



**ΕΞΑΡΤΗΜΑ ΚΟΝΤΑΡΟΠΡΙΟΝΟ**  
Βάρος: 1,5 kg  
Μήκος: 85/110cm (με λάμα)

**ΕΞΑΡΤΗΜΑ ΘΑΜΝΟΚΟΠΤΙΚΟ**  
Βάρος: 1,45 kg  
Μήκος: 85 cm

**ΠΡΟΕΚΤΑΣΗ ΚΟΝΤΑΡΟΠΡΙΟΝΟΥ**  
Βάρος: 0,95 kg  
Μήκος: 100 cm

## ΠΟΛΥΜΗΧΑΝΗΜΑ ΒΕΝΖΙΝΗΣ **3in1** 3HP

52cc

3,0  
Hp



**179€**  
ΚΩΔΙΚΟΣ:  
691034


### Περιλαμβάνει:

- Βασικό Μηχάνημα 52cc
- Ισχύς 3Hp
- Εξάρτημα Κονταροπρίονο με ρυθμιζόμενη κλίση κεφαλής
- Εξάρτημα Θαμνοκοπτικό
- Προέκταση 100 cm
- 3φτερο δίσκο Ø255mm & κεφαλή μεσινέζας
- Ιμάντα ανάρτησης
- Δοχείο ανάμειξης καυσίμου- λαδιού



Μήκος 100 cm  
Βάρος 5,9 kg

Διαστάσεις συσκ.:  
28,5/12,5x31,5x107 cm  
Βάρος συσκ.: 16 kg



ΡΥΘΜΙΖΟ-  
ΜΕΝΗ  
ΚΛΙΣΗ  
ΚΕΦΑΛΗΣ

**ΕΞΑΡΤΗΜΑ ΚΟΝΤΑΡΟΠΡΙΟΝΟ**  
Βάρος: 1,9 kg  
Μήκος: 110 cm

**ΕΞΑΡΤΗΜΑ ΘΑΜΝΟΚΟΠΤΙΚΟ**  
Βάρος: 1,45 kg  
Μήκος: 85 cm

**ΠΡΟΕΚΤΑΣΗ ΚΟΝΤΑΡΟΠΡΙΟΝΟΥ**  
Βάρος: 0,95 kg  
Μήκος: 100 cm

## ΠΟΛΥΜΗΧΑΝΗΜΑ ΒΕΝΖΙΝΗΣ **4in1** 3HP

52cc

3,0  
Hp



**215€**  
ΚΩΔΙΚΟΣ:  
691074

### Περιλαμβάνει:

- Βασικό Μηχάνημα 52cc
- Ισχύς 3Hp
- Εξάρτημα Κονταροπρίονο με ρυθμιζόμενη κλίση
- Εξάρτημα Θαμνοκοπτικό
- Εξάρτημα Ψαλίδι Μπορντούρας
- Προέκταση 100 cm
- 3φτερο δίσκο Ø255mm & κεφαλή μεσινέζας
- Ιμάντα ανάρτησης
- Δοχείο ανάμειξης καυσίμου- λαδιού



Μήκος 110 cm  
Βάρος 5,9 kg

Διαστάσεις συσκ.:  
107x31,5x28,5/12,5 cm  
Βάρος συσκ.: 16,5 kg



ΡΥΘΜΙΖΟ-  
ΜΕΝΗ  
ΚΛΙΣΗ  
ΚΕΦΑΛΗΣ

**ΕΞΑΡΤΗΜΑ ΨΑΛΙΔΙ ΜΠΟΡΝΤΟΥΡΑΣ**  
Βάρος: 2,23 kg  
Μήκος: 135 cm

**ΠΡΟΕΚΤΑΣΗ ΚΟΝΤΑΡΟΠΡΙΟΝΟΥ**  
Βάρος: 0,95 kg  
Μήκος: 100 cm

**ΕΞΑΡΤΗΜΑ ΘΑΜΝΟΚΟΠΤΙΚΟ**  
Βάρος: 1,45 kg  
Μήκος: 85 cm

**ΕΞΑΡΤΗΜΑ ΚΟΝΤΑΡΟΠΡΙΟΝΟ**  
Βάρος: 1,9 kg  
Μήκος: 110 cm

## ΗΛΕΚΤΡΙΚΟ ΠΟΛΥΜΗΧΑΝΗΜΑ **4in1**

1200  
Watt



**165€**  
ΚΩΔΙΚΟΣ:  
691091

### Περιλαμβάνει:

- Βασικό Μηχάνημα ισχύος 1200 Watt
- Εξάρτημα Κονταροπρίονο με λάμα 25 cm
- Εξάρτημα Θαμνοκοπτικό
- Εξάρτημα Ψαλίδι Μπορντούρας
- Προέκταση 100 cm
- 3φτερο δίσκο Ø255mm & κεφαλή μεσινέζας
- Ιμάντα ανάρτησης



Μήκος 110 cm  
Βάρος 1,125 kg  
Ø λάμα 25 mm



**ΕΞΑΡΤΗΜΑ ΘΑΜΝΟΚΟΠΤΙΚΟ**  
Βάρος: 1,275kg  
Μήκος: 85cm

**ΕΞΑΡΤΗΜΑ ΚΟΝΤΑΡΟΠΡΙΟΝΟ**  
Βάρος: 1,15kg  
Μήκος: 115cm

**ΕΞΑΡΤΗΜΑ ΨΑΛΙΔΙ ΜΠΟΡΝΤΟΥΡΑΣ**  
Βάρος: 2,23kg  
Μήκος: 135cm

**ΠΡΟΕΚΤΑΣΗ ΚΟΝΤΑΡΟΠΡΙΟΝΟΥ**  
Βάρος: 0,9kg  
Μήκος: 100cm

**119€**

ΚΩΔΙΚΟΣ:  
691099

**26cc**

**1,0**  
Hp



Μίκος Λάμας  
25cm

Ολικό μήκος 220 cm

**Συμπεριλαμβάνει**

- Ιμάντα ανάρτησης
- Κλειδί συναρμολόγησης
- Θήκη λάμας


|                   |               |
|-------------------|---------------|
| ΚΥΒΙΣΜΟΣ          | 26 cc         |
| ΙΣΧΥΣ             | 1,0 Hp        |
| ΛΑΜΑ              | 25 cm         |
| ΑΛΥΣΙΔΑ           | 3/8" x 1,3 mm |
| ΟΔΗΓΟΙ ΑΛΥΣΙΔΑΣ   | 39            |
| ΒΑΡΟΣ ΚΟΝΤΑΡΟΠΡ.  | 6,5 kg        |
| ΒΑΡΟΣ ΣΥΣΚΕΥΑΣΙΑΣ | 9,0 kg        |
| ΔΙΑΣΤΑΣΕΙΣ ΣΥΣΚ.  | 25x27x178 cm  |

**149€**

ΚΩΔΙΚΟΣ:  
691119

**32,5cc**

**1,2**  
Hp



Μίκος Λάμας  
25cm

Ολικό μήκος 220 & 320 cm με προέκταση

**32,5cc, διαιρούμενο με προέκταση (100cm) για πρόσβαση σε ψηλότερα σημεία**

**Συμπεριλαμβάνει**

- Προέκταση
- Ιμάντα ανάρτησης
- Κλειδί συναρμολόγησης
- Θήκη λάμας

|                   |                     |
|-------------------|---------------------|
| ΚΥΒΙΣΜΟΣ          | 32,5 cc             |
| ΙΣΧΥΣ             | 1,2 Hp              |
| ΛΑΜΑ              | 25 cm               |
| ΑΛΥΣΙΔΑ           | 3/8" x 1,3 mm       |
| ΟΔΗΓΟΙ ΑΛΥΣΙΔΑΣ   | 39                  |
| ΒΑΡΟΣ ΚΟΝΤΑΡΟΠΡ.  | 7 kg                |
| ΒΑΡΟΣ ΣΥΣΚΕΥΑΣΙΑΣ | 10 kg               |
| ΔΙΑΣΤΑΣΕΙΣ ΣΥΣΚ.  | 28,8x32,5x110/10 cm |

**179€**

ΚΩΔΙΚΟΣ:  
691035

**52cc**

**3,0**  
Hp



Μίκος Λάμας  
25cm

Ρυθμιζόμενη Κλίση Κεφαλής

Ολικό μήκος 220 & 320 cm με προέκταση

**52cc, ισχυρό με ρυθμιζόμενη κλίση κεφαλής και προέκταση (100cm) για πρόσβαση σε ψηλότερα σημεία**

**Συμπεριλαμβάνει**

- Προέκταση
- Ιμάντα ανάρτησης
- Κλειδί συναρμολόγησης
- Θήκη λάμας

|                   |               |
|-------------------|---------------|
| ΚΥΒΙΣΜΟΣ          | 52 cc         |
| ΙΣΧΥΣ             | 3,0 Hp        |
| ΛΑΜΑ              | 25 cm         |
| ΑΛΥΣΙΔΑ           | 3/8" x 1,3 mm |
| ΟΔΗΓΟΙ ΑΛΥΣΙΔΑΣ   | 39            |
| ΒΑΡΟΣ ΚΟΝΤΑΡΟΠΡ.  | 7,0 kg        |
| ΒΑΡΟΣ ΣΥΣΚΕΥΑΣΙΑΣ | 11 kg         |
| ΔΙΑΣΤΑΣΕΙΣ ΣΥΣΚ.  | 29x31 x108 cm |

**ΗΛΕΚΤΡΙΚΟ ΚΟΝΤΑΡΟΠΡΙΟΝΟ**

**95€**

ΚΩΔΙΚΟΣ:  
691153

**1000**  
Watt



Μίκος Λάμας  
25cm

Ολικό μήκος 150 έως 200 cm



Ρυθμιζόμενη Κλίση Κεφαλής

- Ισχυρός Κινητήρας **1000Watt**
- Ίδανική κατανομή βάρους με το μοτέρ στην κάτω λαβή
- Εργονομική Αντιολισθητική Λαβή
- Περιστρεφόμενος άξονας ±90° (5 θέσεων)
- Αυτόματο σύστημα λίπανσης της αλυσίδας με ρύθμιση
- Με ρύθμιση κλίσης κεφαλής 0-90° με 5 θέσεις κλειδώματος

**Συμπεριλαμβάνει**

- Ιμάντα ανάρτησης
- Θήκη λάμας

|                  |                  |
|------------------|------------------|
| ΛΑΜΑ             | 25 cm            |
| ΙΣΧΥΣ            | 1000 Watt        |
| ΤΑΧΥΤ. ΑΛΥΣΙΔΑΣ  | 8,3 m/sec        |
| ΒΗΜΑ ΑΛΥΣΙΔΑΣ    | 3/8" x 1,3 mm    |
| ΟΔΗΓΟΙ ΑΛΥΣΙΔΑΣ  | 39               |
| ΒΑΡΟΣ (Κ/Μ)      | 4,8/5,5 kg       |
| ΔΙΑΣΤΑΣΕΙΣ ΣΥΣΚ. | 21,5x10,5x135 cm |

**ΚΟΝΤΑΡΟΠΡΙΟΝΟ ΜΠΑΤΑΡΙΑΣ**

**279€**

ΚΩΔΙΚΟΣ:  
691151

**21Volt**

Με δύο μπαταρίες  
**21 Volt**  
**2 x 4.0 Ah**


- Αυτόματο σύστημα λίπανσης της αλυσίδας
- Τηλεσκοπικό κοντάρι 1,8m - 2,75m

**Συμπεριλαμβάνει**

- Ιμάντα ανάρτησης
- Κλειδί συναρμολόγησης
- Θήκη λάμας
- Φορτιστή φόρτισης 2 μπαταριών
- 2 Μπαταρίες Li-ion 21V 4.0Ah

**ΕΦΕΔΡΙΚΗ ΜΠΑΤΑΡΙΑ**  
ΚΩΔ.: 692145 ΤΙΜΗ 39€

|                           |               |
|---------------------------|---------------|
| ΤΑΣΗ (V)                  | 21            |
| ΜΗΚΟΣ ΛΑΜΑΣ (cm)          | 20            |
| ΑΛΥΣΙΔΑ                   | 1/4" x 1,1-47 |
| ΒΑΡΟΣ ΕΡΓΑΛ/ΜΕ ΜΠΑΤ. (kg) | 2,3/3,0       |
| ΒΑΡΟΣ ΣΥΣΚΕΥΑΣΙΑΣ         | 5,5           |
| ΔΙΑΣΤΑΣΕΙΣ ΣΥΣΚ.          | 17x14x162cm   |



Μίκος Λάμας  
20cm

Μήκος 180 έως 275 cm

**125€**

ΚΩΔΙΚΟΣ:  
691103

 **25,4cc**



> Πολύ ελαφρύ μόνο 2,5kg

- Μήκος λάμας: 25 cm
- Κυβισμός: 25,4 cm<sup>3</sup>
- Ισχύς: 1,0 HP
- Αλυσίδα: 3/8" x 1,3 mm
- Οδηγοί αλυσίδας: 40
- Διαστάσεις συσκ.: 26x23x25 cm
- Βάρος (χωρίς λάμα & αλυσίδα): 2,5 kg



Πολύ ελαφρύ  
μόνο 2,5kg

**139€**

ΚΩΔΙΚΟΣ:  
691171

 **25cc**



> Λάμα Carving

> Πολύ ελαφρύ μόνο 2,5kg

- Μήκος λάμας: 25 cm
- Κυβισμός: 25 cm<sup>3</sup>
- Ισχύς: 1,0 HP
- Αλυσίδα: 1/4" x 1,3 mm
- Οδηγοί αλυσίδας: 60
- Διαστάσεις συσκ.: 26x23x25 cm
- Βάρος (χωρίς λάμα & αλυσίδα): 2,5 kg



Πολύ ελαφρύ  
μόνο 2,5kg

ΑΛΥΣΟΠΡΙΟΝΑ ΒΕΝΖΙΝΗΣ ΓΕΝΙΚΗΣ ΧΡΗΣΗΣ

**115€**

ΚΩΔΙΚΟΣ:  
691044

 **46cc** **2,4**  
Hp



- Μήκος λάμας: 45 cm
- Κυβισμός: 46 cm<sup>3</sup>
- Ισχύς: 2,4 HP
- Αλυσίδα: 0,325" x 1,5 mm
- Οδηγοί αλυσίδας: 72
- Αντικραδασμική λαβή
- Διαστάσεις συσκ.: 48x26x28 cm
- Βάρος (χωρίς λάμα & αλυσίδα): 5,4 kg

**129€**

ΚΩΔΙΚΟΣ:  
691045

 **56cc** **3**  
Hp



- Μήκος λάμας: 50 cm
- Κυβισμός: 56 cm<sup>3</sup>
- Ισχύς: 3,0 HP
- Αλυσίδα: 0,325" x 1,5 mm
- Οδηγοί αλυσίδας: 76
- Αντικραδασμική λαβή
- Διαστάσεις συσκ.: 48x26x28 cm
- Βάρος (χωρίς λάμα & αλυσίδα): 5,7 kg

**149€**

ΚΩΔΙΚΟΣ:  
691101

**WALBRO**  
**OREGON**

 **46cc** **2,4**  
Hp

**Easy Start**  
Εύκολη εκκίνηση  
"Easy Start"



> Καρμπυρατέρ WALBRO  
> Αλυσίδα και λάμα OREGON

- Μήκος λάμας: 45 cm
- Κυβισμός: 46 cm<sup>3</sup> • Ισχύς: 2,4 HP
- Αλυσίδα: 0,325" x 1,5 mm
- Οδηγοί αλυσίδας: 72
- Αντικραδασμική λαβή
- Διαστάσεις συσκ.: 48x26x28 cm
- Βάρος (χωρίς λάμα & αλυσίδα): 5,5 kg



EASY  
Ρεγουλατόρος  
για τέντωμα  
αλυσίδας

**165€**

ΚΩΔΙΚΟΣ:  
691085

**WALBRO**  
**OREGON**

 **56cc** **3**  
Hp

**Easy Start**  
Εύκολη εκκίνηση  
"Easy Start"



> Καρμπυρατέρ WALBRO  
> Αλυσίδα και λάμα OREGON

- Μήκος λάμας: 50 cm
- Κυβισμός: 56 cm<sup>3</sup> • Ισχύς: 3,0 HP
- Αλυσίδα: 0,325" x 1,5 mm
- Οδηγοί αλυσίδας: 78
- Αντικραδασμική λαβή
- Διαστάσεις συσκ.: 48x26x28 cm
- Βάρος (χωρίς λάμα & αλυσίδα): 5,8 kg



EASY  
Ρεγουλατόρος  
για τέντωμα  
αλυσίδας



## ΗΛΕΚΤΡΙΚΑ ΑΛΥΣΟΠΡΙΟΝΑ



|  |  |  |
|--|--|--|
| <p><b>1800 Watt</b></p> <p><b>85€</b> ΚΩΔΙΚΟΣ: 691133</p>  <p>40cm</p> <p><b>EASY</b><br/>Τέντωμα αλυσίδας χωρίς εργαλεία</p> <ul style="list-style-type: none"> <li>• Ομαλή εκκίνηση</li> <li>• Ηλεκτρονική Αύξηση στροφών</li> <li>• Λυχνία ενεργοποίησης</li> </ul> <ul style="list-style-type: none"> <li>• Μήκος λάμας: 40 cm</li> <li>• Ισχύς: 1800 Watt</li> <li>• Αλυσίδα: 3/8" x 1,3 mm</li> <li>• Οδηγοί αλυσίδας: 56</li> <li>• Διαστάσεις συσκ.: 48x26x23 cm</li> <li>• Βάρος (χωρίς λάμα &amp; αλυσίδα): 4,32 kg</li> </ul> | <p><b>2400 Watt</b></p> <p><b>95€</b> ΚΩΔΙΚΟΣ: 691158</p>  <p>45cm</p> <p><b>EASY</b><br/>Τέντωμα αλυσίδας χωρίς εργαλεία</p> <ul style="list-style-type: none"> <li>• Ομαλή εκκίνηση</li> <li>• Ηλεκτρονική Αύξηση στροφών</li> <li>• Λυχνία ενεργοποίησης</li> </ul> <ul style="list-style-type: none"> <li>• Μήκος λάμας: 45 cm</li> <li>• Ισχύς: 2400 Watt</li> <li>• Αλυσίδα: 3/8" x 1,3 mm</li> <li>• Οδηγοί αλυσίδας: 62</li> <li>• Διαστάσεις συσκ.: 48x26x23 cm</li> <li>• Βάρος συσκευασίας: 5,3 kg</li> </ul> | <p><b>2700 Watt</b></p> <p><b>105€</b> ΚΩΔΙΚΟΣ: 691159</p>  <p>45cm</p> <p><b>EASY</b><br/>Τέντωμα αλυσίδας χωρίς εργαλεία</p> <ul style="list-style-type: none"> <li>• Ομαλή εκκίνηση</li> <li>• Ηλεκτρονική Αύξηση στροφών</li> <li>• Λυχνία ενεργοποίησης</li> </ul> <ul style="list-style-type: none"> <li>• Μήκος λάμας: 45 cm</li> <li>• Ισχύς: 2700 Watt</li> <li>• Αλυσίδα: 3/8" x 1,3 mm</li> <li>• Οδηγοί αλυσίδας: 62</li> <li>• Διαστάσεις συσκ.: 54x22x25 cm</li> <li>• Βάρος συσκευασίας: 5,4 kg</li> </ul> |
|--|--|--|

## ΗΛΕΚΤΡΙΚΑ ΨΑΛΙΔΙΑ ΜΠΟΡΝΤΟΥΡΑΣ



|  |  |
|--|--|
| <p><b>59€</b> ΚΩΔΙΚΟΣ: 691052</p> <p><b>600 Watt</b></p>  <p>61cm</p>                                | <ul style="list-style-type: none"> <li>• Ισχύς 600 W</li> <li>• Στροφές 1400 rpm</li> <li>• Μήκος λάμας 61 cm διπλής κοπής</li> <li>• Απόσταση δοντιών 20 mm</li> <li>• Βάρος 3,2 kg</li> </ul>  |
| <p><b>75€</b> ΚΩΔΙΚΟΣ: 691154</p> <p><b>710 Watt</b></p>  <p>68cm</p> <p>Με περιστρεφόμενη λαβή</p> | <ul style="list-style-type: none"> <li>• Ισχύς 710 W</li> <li>• Στροφές 1500 rpm</li> <li>• Μήκος λάμας 68 cm</li> <li>• Λάμα Laser Cut διπλής κοπής</li> <li>• Περιστρεφόμενη λαβή</li> <li>• Απόσταση δοντιών 24 mm</li> <li>• Βάρος 4,2 kg</li> </ul> |

## ΒΕΝΖΙΝΟΚΙΝΗΤΟ ΨΑΛΙΔΙ ΜΠΟΡΝΤΟΥΡΑΣ



|  |   |
|--|---|
| <p><b>135€</b> ΚΩΔΙΚΟΣ: 691015</p> <p><b>25,4cc</b></p>  <p>61cm</p> | <ul style="list-style-type: none"> <li>• Μήκος λάμας 61 cm</li> <li>• Κυβισμός 25,4 cm<sup>3</sup></li> <li>• Ντεπόζιτο 0,6 Lt.</li> <li>• Ικανότητα κοπής 28 mm</li> <li>• Βάρος 6,8 kg</li> </ul> <p>Με περιστρεφόμενη λαβή</p> |
|--|---|

## ΚΛΑΔΕΥΤΙΚΑ ΑΛΥΣΟΠΡΙΟΝΑ ΜΠΑΤΑΡΙΑΣ ΛΙΘΙΟΥ 21 Volt (Li-ion) ΚΗΠΟΥ & ΑΓΡΟΥ



Τα κλαδευτικά αλυσοπρίονα μπαταρίας της **KRAFT** είναι κατάλληλα για άνετη χρήση τόσο στον κήπο όσο και στον αγρό, καθώς είναι ευέλικτα, παραγωγικά, με στιβαρή κατασκευή, μεγάλη αυτονομία και γρήγορες κοπές.

|   |                 |    |                  |     |         |                 |                           |            |                  |      |                   |             |   |
|---|-----------------|----|------------------|-----|---------|-----------------|---------------------------|------------|------------------|------|-------------------|-------------|---|
| <p>Με 1 μπαταρία<br/><b>21 Volt</b><br/><b>1 x 2.0 Ah</b></p> <p><b>39€</b> ΚΩΔΙΚΟΣ: 691137</p>  <p>ΛΑΜΑ Ø100mm</p> <table border="1"> <tr><td>ΤΑΣΗ (V)</td><td>21</td></tr> <tr><td>ΜΗΚΟΣ ΛΑΜΑΣ (mm)</td><td>100</td></tr> <tr><td>ΑΛΥΣΙΔΑ</td><td>1/4" x 1,1 - 28</td></tr> <tr><td>ΒΑΡΟΣ ΕΡΓΑΛ/ΜΕ ΜΠΑΤ. (kg)</td><td>0,9 / 1,22</td></tr> <tr><td>ΒΑΡΟΣ ΣΥΣΚ. (kg)</td><td>2,43</td></tr> <tr><td>ΔΙΑΣΤ. ΣΥΣΚ. (mm)</td><td>390x145x210</td></tr> </table> <p><b>ΠΕΡΙΛΑΜΒΑΝΕΙ</b></p>  <p>Πρακτική βαλίτσα μεταφοράς</p>  <p>1 μπαταρία λιθίου 2.0Ah</p>  <p>φορτιστής</p> <p><b>ΕΦΕΔΡΙΚΗ ΜΠΑΤΑΡΙΑ</b></p> <p>ΚΩΔ.: 692196<br/>ΤΙΜΗ: 25€</p> | ΤΑΣΗ (V)        | 21 | ΜΗΚΟΣ ΛΑΜΑΣ (mm) | 100 | ΑΛΥΣΙΔΑ | 1/4" x 1,1 - 28 | ΒΑΡΟΣ ΕΡΓΑΛ/ΜΕ ΜΠΑΤ. (kg) | 0,9 / 1,22 | ΒΑΡΟΣ ΣΥΣΚ. (kg) | 2,43 | ΔΙΑΣΤ. ΣΥΣΚ. (mm) | 390x145x210 | <p>Με 2 μπαταρίες<br/><b>21 Volt</b><br/><b>2 x 2.0 Ah</b></p> <p><b>55€</b> ΚΩΔΙΚΟΣ ΣΕΤ 691138</p>  <p>ΛΑΜΑ Ø100mm<br/>ΛΑΜΑ Ø150mm</p> <p>ΚΩΔ.: 691137<br/>Βλέπε παραπάνω</p> <p>Ο κωδικός σετ περιλαμβάνει:</p> <ul style="list-style-type: none"> <li>• Τον Κωδικό 691137 (με τα εξαρτήματά του, βλέπε δίπλα)</li> <li>• 1 Έξτρα Μπαταρία 21Volt 2.0Ah</li> <li>• 1 Λάμα 150mm</li> <li>• 1 Αλυσίδα 1/4"x1,1-37</li> </ul>    |
| ΤΑΣΗ (V)  | 21              |    |                  |     |         |                 |                           |            |                  |      |                   |             |   |
| ΜΗΚΟΣ ΛΑΜΑΣ (mm)  | 100             |    |                  |     |         |                 |                           |            |                  |      |                   |             |   |
| ΑΛΥΣΙΔΑ   | 1/4" x 1,1 - 28 |    |                  |     |         |                 |                           |            |                  |      |                   |             |   |
| ΒΑΡΟΣ ΕΡΓΑΛ/ΜΕ ΜΠΑΤ. (kg)   | 0,9 / 1,22      |    |                  |     |         |                 |                           |            |                  |      |                   |             |   |
| ΒΑΡΟΣ ΣΥΣΚ. (kg)  | 2,43            |    |                  |     |         |                 |                           |            |                  |      |                   |             |   |
| ΔΙΑΣΤ. ΣΥΣΚ. (mm)   | 390x145x210     |    |                  |     |         |                 |                           |            |                  |      |                   |             |   |

Τα κλαδευτικά αλυσοπρίονα μπαταρίας της **KRAFT** είναι κατάλληλα για άνετη χρήση τόσο στον κήπο όσο και στον αγρό, καθώς είναι ευέλικτα, παράγωγικά, με στιβαρή κατασκευή, μεγάλη αυτονομία και γρήγορες κοπές.

**Με αυτόματη λήπανση**  
Με δύο μπαταρίες  
**21 Volt 2 x 2.0 Ah**

**89€** ΚΩΔΙΚΟΣ: 691139  
3P (2511)

- > Με οθόνη LCD
- > Σύστημα αυτόματης λήπανσης της αλυσίδας
- > Εργονομική λαβή και βολική κατανομή του βάρους εύκολη χρήση
- > Ελαφρύ και ευέλικτο



|                            |                 |
|----------------------------|-----------------|
| ΤΑΣΗ (V)                   | 21              |
| ΜΗΚΟΣ ΛΑΜΑΣ (mm)           | 150             |
| ΑΛΥΣΙΔΑ                    | 1/4" x 1,1 - 37 |
| ΒΑΡΟΣ ΕΡΓΑΛ./ΜΕ ΜΠΑΤ. (kg) | 1,3 / 1,63      |
| ΒΑΡΟΣ ΣΥΣΚ. (kg)           | 3,2             |
| ΔΙΑΣΤ. ΣΥΣΚ. (mm)          | 480x100x275     |

**ΠΕΡΙΛΑΜΒΑΝΕΙ**



2 μπαταρίες λιθίου 2.0Ah,  
1 φορτιστή,  
1 βαλίτσα μεταφοράς

**ΛΑΜΑ**  
Ø150mm



**ΠΡΟΑΙΡΕΤΙΚΟΣ ΕΞΟΠΛΙΣΜΟΣ (OPTIONAL)**



**ΕΦΕΔΡΙΚΗ ΜΠΑΤΑΡΙΑ**

ΚΩΔ.: 692196 ΤΙΜΗ: 25€

**Με αυτόματη λήπανση**  
Με δύο μπαταρίες  
**21 Volt 2 x 3.0 Ah**

**99€** ΚΩΔΙΚΟΣ: 691174

- > **Μοτέρ Brushless**
- > Με οθόνη LCD
- > Σύστημα αυτόματης λήπανσης της αλυσίδας
- > Εργονομική λαβή και βολική κατανομή του βάρους εύκολη χρήση

**NEO**



|                            |                 |
|----------------------------|-----------------|
| ΤΑΣΗ (V)                   | 21              |
| ΜΗΚΟΣ ΛΑΜΑΣ (mm)           | 200             |
| ΑΛΥΣΙΔΑ                    | 1/4" x 1,1 - 46 |
| ΒΑΡΟΣ ΕΡΓΑΛ./ΜΕ ΜΠΑΤ. (kg) | 1,4 / 2,0       |
| ΒΑΡΟΣ ΣΥΣΚ. (kg)           | 3,8             |
| ΔΙΑΣΤ. ΣΥΣΚ. (mm)          | 480x100x280     |

**ΠΕΡΙΛΑΜΒΑΝΕΙ**



2 μπαταρίες λιθίου 3.0Ah,  
1 φορτιστή,  
1 βαλίτσα μεταφοράς

**ΛΑΜΑ**  
Ø200mm



**ΠΡΟΑΙΡΕΤΙΚΟΣ ΕΞΟΠΛΙΣΜΟΣ (OPTIONAL)**



**ΕΦΕΔΡΙΚΗ ΜΠΑΤΑΡΙΑ**

ΚΩΔ.: 692254 ΤΙΜΗ: 32€

**Με αυτόματη λήπανση**  
**HEAVY DUTY**

Με 1 μπαταρία **21 Volt 1 x 4.0Ah** ΚΩΔ.: 691135  
Με 2 μπαταρίες **21 Volt 2 x 4.0Ah** ΚΩΔ.: 691136

- > **Μοτέρ Brushless**
- > Με οθόνη LCD
- > Σύστημα αυτόματης λήπανσης της αλυσίδας
- > Εργονομική λαβή και βολική κατανομή του βάρους



| ΚΩΔΙΚΟΣ  | 691135          | 691136          |
|--|-----------------|-----------------|
| ΤΑΣΗ (V)   | 21              | 21              |
| ΜΗΚΟΣ ΛΑΜΑΣ (mm)   | 200             | 200             |
| ΑΛΥΣΙΔΑ (mm)   | 1/4" x 1,1 - 47 | 1/4" x 1,1 - 47 |
| ΟΛΙΚΟ ΜΗΚΟΣ ΕΡΓ. (ΛΑΜΑ&ΜΠΑΤ.) (cm)                         | 52,5            | 52,5            |
| ΒΑΡΟΣ ΕΡΓΑΛΕΙΟΥ (ΜΕ ΜΠΑΤΑΡΙΑ - ΛΑΜΑ - ΑΛΥΣΙΔΑ - ΛΑΔΙ) (kg) | 2,1             | 2,1             |
| ΒΑΡΟΣ ΣΥΣΚΕΥΑΣΙΑΣ (kg)                                     | 4,15            | 4,75            |
| ΔΙΑΣΤ. ΣΥΣΚ. (mm)  | 525x140x290     | 525x140x290     |
| <b>ΤΙΜΗ</b>  | <b>155€</b>     | <b>185€</b>     |

**ΠΕΡΙΛΑΜΒΑΝΕΙ**




1 ή 2 μπαταρίες λιθίου 4.0Ah,  
1 φορτιστή,  
1 βαλίτσα μεταφοράς

**ΛΑΜΑ**  
Ø200mm



**ΠΡΟΑΙΡΕΤΙΚΟΣ ΕΞΟΠΛΙΣΜΟΣ (OPTIONAL)**



**ΕΦΕΔΡΙΚΗ ΜΠΑΤΑΡΙΑ**

ΚΩΔ.: 692145 ΤΙΜΗ: 39€

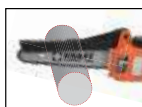
Συνοδεύεται με δύο μπαταρίες  
**20 Volt**  
**2 x 4.0 Ah**  
Με αυτόματη λίπανση

**175€** ΚΩΔΙΚΟΣ: 691160

**BRUSHLESS**



**ΛΑΜΑ**  
Ø250mm



- > Λάμα 25cm > **Μοτέρ Brushless**
- > Αλυσίδα 3/8"-1.1-40 οδηγοί > Σύστημα αυτόματης λίπανσης αλυσίδας (Λάδι για αλυσοπρίονα ή SAE 20)
- > Τέντωμα αλυσίδας χωρίς χρήση εργαλείων
- > Δοχείο λαδιού αλυσίδας 120 ml με ένδειξη ποσότητας
- > Φορτιστής για δύο μπαταρίες 20 Volt-2.0A με ενδεικτική λυχνία φόρτισης > 2 μπαταρίες 20Volt-4Ah με 4 ενδεικτικές λυχνίες ποσοστού φόρτισης
- > Με μεταλλικά γρανάζια
- > Εργονομική λαβή και βολική κατανομή του βάρους για χρήση με το ένα ή με τα δύο χέρια
- > Ενσωματωμένες μεταλλικές κρίκας για ανάρτηση και διευκόλυνση κατά την αναρρίκηση
- > Βάρος με πλήρη εξοπλισμό 3,1 Κιλά

|                            |                 |
|----------------------------|-----------------|
| ΤΑΣΗ (V)                   | 20              |
| ΜΗΚΟΣ ΛΑΜΑΣ (mm)           | 250             |
| ΑΛΥΣΙΔΑ                    | 3/8" x 1,1 - 40 |
| ΒΑΡΟΣ ΕΡΓΑΛ./ΜΕ ΜΠΑΤ. (kg) | 2,5 / 3,1       |
| ΒΑΡΟΣ ΣΥΣΚ. (kg)           | 4,7             |
| ΔΙΑΣΤ. ΣΥΣΚ. (mm)          | 70x230x230      |

**ΠΕΡΙΛΑΜΒΑΝΕΙ**



2 μπαταρίες λιθίου 4.0Ah,  
1 φορτιστή,

**ΕΦΕΔΡΙΚΗ ΜΠΑΤΑΡΙΑ**

ΚΩΔ.: 692210 ΤΙΜΗ: 39€

**ΣΕΤ ΨΑΛΙΔΙ ΚΛΑΔΕΜΑΤΟΣ + ΚΛΑΔΕΥΤΙΚΟ ΑΛΥΣΟΠΡΙΟΝΟ ΜΠΑΤΑΡΙΑΣ 21V**

Με 2 μπαταρίες  
**21 Volt**  
**2 x 3.0 Ah**

**NEO**

**185** ΚΩΔΙΚΟΣ: 691173

**BRUSHLESS**



**ΛΑΜΑ** Ø200mm

**Κοπή**  
Ø 40 mm

- > **Αλυσοπρίονο** > **Μοτέρ Brushless** > Λάμα 20cm
- > Με οθόνη LCD > Σύστημα αυτόματης λίπανσης της αλυσίδας > Εργονομική λαβή και βολική κατανομή του βάρους εύκολη χρήση

- > **Ψαλίδι** > **Μοτέρ Brushless** > Ικανότητα Φ40 mm > Με οθόνη LCD > Λεπίδες από ειδικό μίγμα ασαλιού τύπου SK5 για μεγάλη αντοχή και καθαρές κοπές
- > Άνω λεπίδα με επικάλυψη Teflon

|                       | ΨΑΛΙΔΙ         | ΠΡΙΟΝΙ         |
|-----------------------|----------------|----------------|
| ΤΑΣΗ (V)              | 21             | 21             |
| ΙΚΑΝ. ΚΟΠΗΣ (mm)      | Ø 1 - 40       | -              |
| ΜΗΚΟΣ ΛΑΜΑΣ (mm)      | -              | 200            |
| ΑΛΥΣΙΔΑ (mm)          | -              | 1/4" x 1,1     |
| ΟΔΗΓΟΙ ΑΛΥΣΙΔΑΣ       | -              | 46             |
| ΔΙΑΣΤΑΣΕΙΣ ΣΥΣΚ. (mm) | 514 x 362 x 94 |                |
| ΒΑΡΟΣ ΣΥΣΚ. (kg)      | 4,2            |                |
| ΒΑΡΟΣ (K) (kg)        | 1,3 (με μπατ.) | 2,0 (με μπατ.) |

**ΠΕΡΙΛΑΜΒΑΝΕΙ**



2 μπαταρίες λιθίου 3,0Ah,  
1 φορτιστή,

**ΕΦΕΔΡΙΚΗ ΜΠΑΤΑΡΙΑ**

ΚΩΔ.: 692254 ΤΙΜΗ: 32€

ΠΡΟΑΙΡΕΤΙΚΟΣ ΕΞΟΠΛΙΣΜΟΣ (OPTIONAL)

Πρόεκταση για σετ 691173

**49€** ΚΩΔΙΚΟΣ: 692253

Μήκος 1300-2500 mm

Επαγγελματικό σετ κλαδέματος με Brushless εργαλεία και 2 μπαταρίες 4Ah. Το ψαλίδι είναι σαραντάρι με επιλογή προοδευτικής κοπής. Το πριόνι έχει αυτόματη λίπανση αλυσίδας και λάμα 200mm.

Με 2 μπαταρίες  
**21 Volt**  
**2 x 4.0 Ah**

**285€** ΚΩΔΙΚΟΣ: 691164

**BRUSHLESS**



**ΛΑΜΑ** Ø200mm

**Κοπή**  
Ø 40 mm

- > **Αλυσοπρίονο** > **Μοτέρ Brushless** > Με μεταλλικά γρανάζια > Σύστημα αυτόματης λίπανσης της αλυσίδας > Εργονομική λαβή και βολική κατανομή του βάρους εύκολη χρήση

- > **Ψαλίδι** > **Μοτέρ Brushless** > Επιλογή προοδευτικής κοπής > Με οθόνη LCD > Λεπίδες από ειδικό μίγμα ασαλιού τύπου SK5 για μεγάλη αντοχή και καθαρές κοπές > Άνω λεπίδα με επικάλυψη Teflon

|                       | ΨΑΛΙΔΙ          | ΠΡΙΟΝΙ          |
|-----------------------|-----------------|-----------------|
| ΤΑΣΗ (V)              | 21              | 21              |
| ΙΚΑΝ. ΚΟΠΗΣ (mm)      | Ø 40            | -               |
| ΜΗΚΟΣ ΛΑΜΑΣ (mm)      | -               | 200             |
| ΑΛΥΣΙΔΑ (mm)          | -               | 1/4"-1.1-45     |
| ΟΔΗΓΟΙ ΑΛΥΣΙΔΑΣ       | -               | 45              |
| ΔΙΑΣΤΑΣΕΙΣ ΣΥΣΚ. (mm) | 470 x 90 x 350  |                 |
| ΒΑΡΟΣ ΣΥΣΚ. (kg)      | 4,8             |                 |
| ΒΑΡΟΣ (K) (kg)        | 1,42 (με μπατ.) | 1,55 (με μπατ.) |

**ΠΕΡΙΛΑΜΒΑΝΕΙ**



2 μπαταρίες λιθίου 4,0Ah,  
1 φορτιστή  
1 βαλίτσα μεταφοράς,

**ΕΦΕΔΡΙΚΗ ΜΠΑΤΑΡΙΑ**

ΚΩΔ.: 692240 ΤΙΜΗ: 45€

ΠΡΟΑΙΡΕΤΙΚΟΣ ΕΞΟΠΛΙΣΜΟΣ (OPTIONAL)

Πρόεκταση για σετ 691164

**59€** ΚΩΔΙΚΟΣ: 692208

Μήκος 1500-2100 mm

Στις αναγραφόμενες προτεινόμενες τιμές συμπεριλαμβάνεται Φ.Π.Α. Για το κόστος μεταφορικών, συναρμολόγησης ή εγκατάστασης (όταν απαιτείται) αλλά και για το χρόνο διαθεσιμότητας του προϊόντος στο χώρο του καταστήματος, επικοινωνείτε με το κατάστημα.

Τα κλαδευτικά ψαλίδια της **KRAFT** προσφέρουν: μεγάλη αυτονομία, ξεκούραστη χρήση, ποιοτικές λεπίδες, ισχυρά μοτέρ, εξαιρετικά ανταγωνιστικές τιμές και άμεση υποστήριξη με service και ανταλλακτικά.

**16,8 Volt**  
**1 x 2.5 Ah**

**Κοπή**  
Ø 28 mm

**99€** ΚΩΔΙΚΟΣ:  
691127

**BRUSHLESS**

- > Ικανότητα κοπής έως 28mm με 2 σκάλες ρύθμισης
- > Ισχυρό επαγωγικό (brushless) μοτέρ
- > Με μία μπαταρία 2,5 Ah
- > Λεπίδες από ειδικό μίγμα ατσαλιού τύπου SK5 για μεγάλη αντοχή και καθαρές κοπές
- > Άνω λεπίδα με επικάλυψη Teflon για μείωση τριβών, καλύτερες κοπές, μικρότερη καταπόνηση του μοτέρ, αύξηση απόδοσης και διάρκειας ζωής του εργαλείου
- > Φορτιστής ταυτόχρονης φόρτισης 2 μπαταριών



|                            |            |
|----------------------------|------------|
| ΤΑΣΗ (V)                   | 16,8       |
| ΙΚΑΝ. ΚΟΠΗΣ (mm) max.      | Ø 28       |
| ΒΑΡΟΣ ΕΡΓΑΛ./ΜΕ ΜΠΑΤ. (kg) | 0,7 / 0,9  |
| ΒΑΡΟΣ ΣΥΣΚ. (kg)           | 2,0        |
| ΔΙΑΣΤ. ΣΥΣΚ. (mm)          | 314x77x237 |

**ΠΕΡΙΛΑΜΒΑΝΕΙ**



1 μπαταρία λιθίου 2.5Ah,  
1 φορτιστή,  
1 βαλιτσάκι μεταφοράς

**ΕΦΕΔΡΙΚΗ ΜΠΑΤΑΡΙΑ**

ΚΩΔ.: 692141 ΤΙΜΗ: 29€

**16,8 Volt**  
**2 x 2.5 Ah**

**Κοπή**  
Ø 28 mm

**119€** ΚΩΔΙΚΟΣ:  
691112

**BRUSHLESS**

- > Ικανότητα κοπής έως 28mm με 2 σκάλες ρύθμισης
- > Ισχυρό επαγωγικό (brushless) μοτέρ
- > Με δύο μπαταρίες 2,5 Ah
- > Λεπίδες από ειδικό μίγμα ατσαλιού τύπου SK5 για μεγάλη αντοχή και καθαρές κοπές
- > Άνω λεπίδα με επικάλυψη Teflon για μείωση τριβών, καλύτερες κοπές, μικρότερη καταπόνηση του μοτέρ, αύξηση απόδοσης και διάρκειας ζωής του εργαλείου
- > Φορτιστής ταυτόχρονης φόρτισης 2 μπαταριών



|                            |            |
|----------------------------|------------|
| ΤΑΣΗ (V)                   | 16,8       |
| ΙΚΑΝ. ΚΟΠΗΣ (mm) max.      | Ø 28       |
| ΒΑΡΟΣ ΕΡΓΑΛ./ΜΕ ΜΠΑΤ. (kg) | 0,7 / 0,9  |
| ΒΑΡΟΣ ΣΥΣΚ. (kg)           | 2,0        |
| ΔΙΑΣΤ. ΣΥΣΚ. (mm)          | 290x85x250 |

**ΠΕΡΙΛΑΜΒΑΝΕΙ**



2 μπαταρίες λιθίου 2.5Ah,  
1 φορτιστή, βαλιτσάκι μεταφοράς

**ΕΦΕΔΡΙΚΗ ΜΠΑΤΑΡΙΑ**

ΚΩΔ.: 692141 ΤΙΜΗ: 29€

**16,8 Volt**  
**1 x 2.0 Ah**  
**& 1 x 4.0 Ah**

**Κοπή**  
Ø 32 mm

**145€** ΚΩΔΙΚΟΣ:  
691128

**ΕΠΙΛΟΓΗ ΠΡΟΟΔΕΥΤΙΚΗΣ ΚΟΠΗΣ**

**BRUSHLESS**

- > Ικανότητα κοπής έως 32mm με 2 σκάλες ρύθμισης
- > Ισχυρό επαγωγικό (brushless) μοτέρ
- > Με δύο μπαταρίες (1x 2 Ah & 1x 4 Ah)
- > Λεπίδες από ειδικό μίγμα ατσαλιού τύπου SK5 για μεγάλη αντοχή και καθαρές κοπές
- > Άνω λεπίδα με επικάλυψη Teflon για μείωση τριβών, καλύτερες κοπές, μικρότερη καταπόνηση του μοτέρ, αύξηση απόδοσης και διάρκειας ζωής του εργαλείου
- > Επιλογή προοδευτικής κοπής
- > Φορτιστής ταυτόχρονης φόρτισης 2 μπαταριών



|                            |                  |
|----------------------------|------------------|
| ΤΑΣΗ (V)                   | 16,8             |
| ΙΚΑΝ. ΚΟΠΗΣ (mm) max.      | Ø 32             |
| ΒΑΡΟΣ ΕΡΓΑΛ./ΜΕ ΜΠΑΤ. (kg) | 0,75 / 1,0 & 1,1 |
| ΒΑΡΟΣ ΣΥΣΚ. (kg)           | 3,0              |
| ΔΙΑΣΤ. ΣΥΣΚ. (mm)          | 424x98x312       |

**ΠΕΡΙΛΑΜΒΑΝΕΙ**



1 μπαταρία λιθίου 2Ah,  
1 μπαταρία λιθίου 4Ah,  
1 φορτιστή,  
1 βαλιτσάκι μεταφοράς

**ΕΦΕΔΡΙΚΕΣ ΜΠΑΤΑΡΙΕΣ**

ΚΩΔ.: 692154 (2Ah) ΤΙΜΗ: 29€  
ΚΩΔ.: 692155 (4Ah) ΤΙΜΗ: 42€

ΠΡΟΑΙΡΕΤΙΚΟΣ ΕΞΟΠΛΙΣΜΟΣ (OPTIONAL)

Προέκταση για ψαλίδι κλαδέματος 691128



Μήκος 1500-2100 mm

**59€** ΚΩΔΙΚΟΣ:  
692208

Τα κλαδευτικά ψαλίδια της **KRAFT** προσφέρουν: μεγάλη αυτονομία, ξεκούραστη χρήση, ποιοτικές λεπίδες, ισχυρά μοτέρ, εξαιρετικά ανταγωνιστικές τιμές και άμεση υποστήριξη με service και ανταλλακτικά.

**21 Volt**  
**2 x 2.5 Ah**

**Κοπή**  
Ø 40 mm

**159€** ΚΩΔΙΚΟΣ: 691113

**ΕΠΙΛΟΓΗ ΠΡΟΟΔΕΥΤΙΚΗΣ ΚΟΠΗΣ**

**BRUSHLESS**

- > Ικανότητα κοπής έως 40mm με 2 σκάλες ρύθμισης
- > Ισχυρό επαγωγικό (brushless) μοτέρ
- > Με δύο μπαταρίες 2,5 Ah
- > Λεπίδες από ειδικό μίγμα ατσαλιού τύπου SK5 για μεγάλη αντοχή και καθαρές κοπές
- > Επιλογή προοδευτικής κοπής
- > Φορτιστής ταυτόχρονης φόρτισης 2 μπαταριών

|                            |            |
|----------------------------|------------|
| ΤΑΣΗ (V)                   | 21         |
| ΙΚΑΝ. ΚΟΠΗΣ (mm) max.      | Ø 40       |
| ΒΑΡΟΣ ΕΡΓΑΛ./ΜΕ ΜΠΑΤ. (kg) | 0,88 / 1,3 |
| ΒΑΡΟΣ ΣΥΣΚ. (kg)           | 2,86       |
| ΔΙΑΣΤ. ΣΥΣΚ. (mm)          | 330x80x300 |

**ΠΕΡΙΛΑΜΒΑΝΕΙ**



2 μπαταρίες λιθίου 2.5Ah,  
1 φορτιστή,  
1 Βαλιτσάκι μεταφοράς



ΠΡΟΑΙΡΕΤΙΚΟΣ ΕΞΟΠΛΙΣΜΟΣ (OPTIONAL)



Πρόεκταση για ψαλίδι κλαδέματος 691113

Μήκος 1500-2100 mm

**59€** ΚΩΔΙΚΟΣ: 692139

**ΕΦΕΔΡΙΚΗ ΜΠΑΤΑΡΙΑ**

ΚΩΔ.: 692142 ΤΙΜΗ: 35€

**21 Volt**  
**1 x 2.0 Ah**  
**& 1 x 4.0 Ah**

**Κοπή**  
Ø 40 mm

**189€** ΚΩΔΙΚΟΣ: 691140

**ΕΠΙΛΟΓΗ ΠΡΟΟΔΕΥΤΙΚΗΣ ΚΟΠΗΣ**

**BRUSHLESS**

- > Ικανότητα κοπής έως 40mm με 2 σκάλες ρύθμισης
- > Ισχυρό επαγωγικό (brushless) μοτέρ
- > Με δύο μπαταρίες (1x 2 Ah & 1x 4 Ah)
- > Λεπίδες από ειδικό μίγμα ατσαλιού τύπου SK5 για μεγάλη αντοχή και καθαρές κοπές
- > Άνω λεπίδα με καλύτερες κοπές, μικρότερη καταπόνηση του μοτέρ, αύξηση απόδοσης και διάρκειας ζωής του εργαλείου
- > Επιλογή προοδευτικής κοπής
- > Φορτιστής ταυτόχρονης φόρτισης 2 μπαταριών
- > Με ψηφιακή οθόνη για προβολή δεδομένων

|                            |                 |
|----------------------------|-----------------|
| ΤΑΣΗ (V)                   | 21              |
| ΙΚΑΝ. ΚΟΠΗΣ (mm) max.      | Ø 40            |
| ΒΑΡΟΣ ΕΡΓΑΛ./ΜΕ ΜΠΑΤ. (kg) | 0,97/1,2 & 1,42 |
| ΒΑΡΟΣ ΣΥΣΚ. (kg)           | 3,44            |
| ΔΙΑΣΤ. ΣΥΣΚ. (mm)          | 410x90x300      |

**ΠΕΡΙΛΑΜΒΑΝΕΙ**



1 μπαταρία λιθίου 2Ah,  
1 μπαταρία λιθίου 4Ah,  
1 φορτιστή,  
1 Βαλιτσάκι μεταφοράς



Με ψηφιακή οθόνη

ΠΡΟΑΙΡΕΤΙΚΟΣ ΕΞΟΠΛΙΣΜΟΣ (OPTIONAL)



Πρόεκταση για ψαλίδι κλαδέματος 691140

Μήκος 1500-2100 mm

**59€** ΚΩΔΙΚΟΣ: 692208

**ΕΦΕΔΡΙΚΗ ΜΠΑΤΑΡΙΑ**

ΚΩΔ.: 692183 (2Ah) ΤΙΜΗ: 33€  
ΚΩΔ.: 692184 (4Ah) ΤΙΜΗ: 45€

**25,2 Volt**  
**2 x 4.0 Ah**

**Κοπή**  
Ø 45 mm

**259€** ΚΩΔΙΚΟΣ: 691141

**ΕΠΙΛΟΓΗ ΠΡΟΟΔΕΥΤΙΚΗΣ ΚΟΠΗΣ**

**BRUSHLESS**

- > Ικανότητα ρυθμιζόμενης κοπής έως 45mm
- > Ισχυρό επαγωγικό (brushless) μοτέρ
- > Με δύο μπαταρίες 4,0 Ah
- > Λεπίδες από ειδικό μίγμα ατσαλιού τύπου SK5 για μεγάλη αντοχή και καθαρές κοπές
- > Επιλογή προοδευτικής κοπής
- > Φορτιστής ταυτόχρονης φόρτισης 2 μπαταριών

|                            |             |
|----------------------------|-------------|
| ΤΑΣΗ (V)                   | 25,2        |
| ΙΚΑΝ. ΚΟΠΗΣ (mm) max.      | Ø 45        |
| ΒΑΡΟΣ ΕΡΓΑΛ./ΜΕ ΜΠΑΤ. (kg) | 1,03/ 1,55  |
| ΒΑΡΟΣ ΣΥΣΚ. (kg)           | 4,36        |
| ΔΙΑΣΤ. ΣΥΣΚ. (mm)          | 400x120x260 |

**ΠΕΡΙΛΑΜΒΑΝΕΙ**



2 μπαταρίες λιθίου 4Ah,  
1 φορτιστή, 1 Βαλιτσάκι μεταφοράς,  
1 καλώδιο σύνδεσης (692180), 1 ζώνη μέσης (692181)



ΠΡΟΑΙΡΕΤΙΚΟΣ ΕΞΟΠΛΙΣΜΟΣ (OPTIONAL)



Πρόεκταση για ψαλίδι κλαδέματος 691141

Μήκος 1500-2100 mm

**59€** ΚΩΔΙΚΟΣ: 692208

**ΕΦΕΔΡΙΚΗ ΜΠΑΤΑΡΙΑ**

ΚΩΔ.: 692186 ΤΙΜΗ: 59€

Στις αναγραφόμενες προτεινόμενες τιμές συμπεριλαμβάνεται Φ.Π.Α. Για το κόστος μεταφορικών, συναρμολόγησης ή εγκατάστασης (όταν απαιτείται) αλλά και για το χρόνο διαθεσιμότητας του προϊόντος στο χώρο του καταστήματος, επικοινωνείτε με το κατάστημα.

**16,8 Volt**  
**2 x 2.6 Ah**

**Κοπή**  
Ø 28 mm

**149€** ΚΩΔΙΚΟΣ:  
691092

ΕΠΙΛΟΓΗ  
ΠΡΟΟΔΕΥΤΙΚΗΣ ΚΟΠΗΣ

ΠΡΟΣΤΑΣΙΑ ΔΑΚΤΥΛΩΝ  
ANTI-CUT

**BRUSHLESS**



- Ικανότητα κοπής έως 28mm με 2 σκάλες ρύθμισης
- **Ισχυρό επαγωγικό (brushless) μοτέρ**
- Με δύο μπαταρίες 2,6 Ah
- Λεπίδες από ειδικό μίγμα ατσαλιού τύπου SK5 για μεγάλη αντοχή και καθαρές κοπές
- Επιλογή προοδευτικής κοπής
- Αισθητήρας προστασίας δακτύλων
- Φορτιστής ταυτόχρονης φόρτισης 2 μπαταριών

|                            |             |
|----------------------------|-------------|
| ΤΑΣΗ (V)                   | 16,8        |
| ΙΚΑΝ. ΚΟΠΗΣ (mm) max.      | Ø 28        |
| ΒΑΡΟΣ ΕΡΓΑΛ./ΜΕ ΜΠΑΤ. (kg) | 0,75 / 0,96 |
| ΒΑΡΟΣ ΣΥΣΚ. (kg)           | 3,0         |
| ΔΙΑΣΤ. ΣΥΣΚ. (mm)          | 380x165x275 |

**ΠΕΡΙΛΑΜΒΑΝΕΙ**



2 μπαταρίες λιθίου 2.6Ah,  
1 φορτιστή, 1 στιβαρό  
βαλιτσάκι μεταφοράς

**ΕΦΕΔΡΙΚΗ ΜΠΑΤΑΡΙΑ**

ΚΩΔ.: 621290 ΤΙΜΗ: 29€

**16,8 Volt**  
**2 x 4.0 Ah**

**Κοπή**  
Ø 35 mm

**189€** ΚΩΔΙΚΟΣ:  
691125

ΕΠΙΛΟΓΗ  
ΠΡΟΟΔΕΥΤΙΚΗΣ ΚΟΠΗΣ

ΠΡΟΣΤΑΣΙΑ ΔΑΚΤΥΛΩΝ  
ANTI-CUT

**BRUSHLESS**



- Ικανότητα κοπής έως 35mm με 2 σκάλες ρύθμισης
- **Ισχυρό επαγωγικό (brushless) μοτέρ**
- Με δύο μπαταρίες 4,0 Ah
- Λεπίδες από ειδικό μίγμα ατσαλιού τύπου SK5 για μεγάλη αντοχή και καθαρές κοπές
- Επιλογή προοδευτικής κοπής
- Αισθητήρας προστασίας δακτύλων
- Φορτιστής ταυτόχρονης φόρτισης 2 μπαταριών

|                            |             |
|----------------------------|-------------|
| ΤΑΣΗ (V)                   | 16,8        |
| ΙΚΑΝ. ΚΟΠΗΣ (mm) max.      | Ø 35        |
| ΒΑΡΟΣ ΕΡΓΑΛ./ΜΕ ΜΠΑΤ. (kg) | 0,75 / 1,08 |
| ΒΑΡΟΣ ΣΥΣΚ. (kg)           | 2,2         |
| ΔΙΑΣΤ. ΣΥΣΚ. (mm)          | 320x165x275 |

**ΠΕΡΙΛΑΜΒΑΝΕΙ**



2 μπαταρίες λιθίου  
4.5Ah, 1 φορτιστή,  
1 στιβαρό βαλιτσάκι  
μεταφοράς

**ΕΦΕΔΡΙΚΗ ΜΠΑΤΑΡΙΑ**

ΚΩΔ.: 621297 ΤΙΜΗ: 45€

**ΑΚΟΝΙ**

Πολλαπλών  
χρήσεων

Με 4 διαφορετικές  
επιφάνειες. Κατάλληλο  
για ψαλίδια κλαδέματος,  
μαχαίρια, τσεκούρια  
και πολλά άλλα κοπτικά  
εργαλεία.



**5€**

ΚΩΔΙΚΟΣ:  
692234

**ΘΗΚΗ ΜΕΣΗΣ**

Κατάλληλη για όλα  
τα ψαλίδια κλαδέματος



**9€**

ΚΩΔΙΚΟΣ:  
692140

**ΚΑΛΩΔΙΟ ΣΥΝΔΕΣΗΣ**

Καλώδιο Σύνδεσης Μπαταρίας  
για Ψαλίδια Κλαδέματος



Κατάλληλο για  
τους κωδικούς:  
691128, 691140,  
691141

**10€**

ΚΩΔΙΚΟΣ:  
692180

**ΖΩΝΗ ΜΕΣΗΣ**

Ζώνη Μέσης με Θήκες για  
Ψαλίδι Κλαδέματος & Μπαταρία



**12€**

ΚΩΔΙΚΟΣ:  
692181



**75€** ΚΩΔΙΚΟΣ: 691143

**4,2 Volt**  
ΕΝΣΩΜΑΤΩΜΕΝΗ  
ΜΠΑΤΑΡΙΑ

ΣΥΡΜΑ ΔΕΣΙΜΑΤΟΣ  
ΚΩΔ.: 692193  
ΤΙΜΗ: 2,7€  
(90m)



**ΔΕΤΙΚΟ ΜΠΑΤΑΡΙΑΣ 4,2V**

Δετικό φυτών με ενσωματωμένη μπαταρία 4,2V με σώμα από ABS + μέταλλο

- Μέγιστη διάμετρος δεσίματος 45mm
- Αυτονομία 12h (περίπου 6000 δεσίματα)
- Βάρος 550 gr

Περιλαμβάνει: 1 μηχανήμα δεσίματος, 2 ταινίες (ρολό) σύρμα δεσίματος, 1 καλώδιο φόρτισης USB Type C



**225€** ΚΩΔΙΚΟΣ: 691142

**16,8 Volt**  
**2 x 2.0 Ah**

ΣΥΡΜΑ ΔΕΣΙΜΑΤΟΣ  
ΚΩΔ.: 692192  
ΤΙΜΗ: 2,8€  
(90m)



**ΔΕΤΙΚΟ ΜΠΑΤΑΡΙΑΣ 16,8V**

Δετικό μπαταρίας plug-in για χρήση σε αμπέλια, ακτινίδια κ.α. Διαθέτει 6 διαφορετικές ρυθμίσεις για αποτελεσματικό δέσιμο/συγκράτηση.

Με ρύθμιση από 3 έως 8 περιφορές και γάντζο με στενό άνοιγμα για δυνατή συγκράτηση.

- Μέγιστη διάμετρος δεσίματος 25mm
- Αυτονομία 12h ανά μπαταρία (περίπου 7500 δεσίματα)
- Βάρος 850 gr

Περιλαμβάνει: 1 μηχανήμα δεσίματος, 2 ταινίες (ρολό) σύρμα δεσίματος, 2 μπαταρίες 2 Ah, 1 φορτιστή με 2 υποδοχές ταυτόχρονης φόρτισης, 1 σετ εξαρτημάτων συντήρησης

**ΤΡΙΒΕΛΕΣ (ΓΕΩΤΡΥΠΑΝΑ)**

ΣΗΜΕΙΩΣΗ: Στην τιμή της τριβέλας δεν περιλαμβάνεται αρίδα και προέκταση αρίδας.

52cc

2,0  
Hp



ΦΠΑ 13%  
**129€**  
ΚΩΔΙΚΟΣ:  
691108

Δεν περιλαμβάνεται αρίδα

- Κυβισμός 52cc
- Βάρος Κ/Μ: 10,5/11,5 kg

62cc

3,0  
Hp



ΦΠΑ 13%  
**159€**  
ΚΩΔΙΚΟΣ:  
691017

Δεν περιλαμβάνεται αρίδα

- Κυβισμός 62cc
- Βάρος Κ/Μ: 11,5/12,5 kg

72cc

3,4  
Hp



ΦΠΑ 13%  
**189€**  
ΚΩΔΙΚΟΣ:  
691060

Δεν περιλαμβάνεται αρίδα

- Κυβισμός 72cc
- Βάρος Κ/Μ: 12,5/13,5 kg

**ΤΡΟΧΙΣΤΙΚΟ ΑΛΥΣΙΔΑΣ**

**45€** ΚΩΔΙΚΟΣ: 691010

- > Εξοικονόμηση χρόνου τροχίσματος
- > Αυτόματη μετακίνηση αλυσίδας (χωρίς χρήση μέγεννης)

- Μοτέρ: DC 85W
- Στροφές: 5000 rpm
- Δίσκος: Ø 104x3,2 mm
- Βάρος: 2,6 kg



**ΑΡΙΔΕΣ**



| ΚΩΔΙΚ. | ΤΥΠΟΣ       | ΤΙΜΗ |
|--------|-------------|------|
| 69288  | Ø 100x730mm | 27 € |
| 69289  | Ø 150x730mm | 31 € |
| 69279  | Ø 200x730mm | 36 € |
| 69270  | Ø 250x730mm | 45 € |
| 69271  | Ø 300x730mm | 55 € |

ΠΡΟΕΚΤΑΣΗ 400mm  
ΚΩΔ.: 69278 ΤΙΜΗ: 10€


ΠΡΟΕΚΤΑΣΗ 800mm  
ΚΩΔ.: 69284 ΤΙΜΗ: 15€

## ΒΕΝΖΙΝΟΚΙΝΗΤΟΙ ΚΛΑΔΟΤΕΜΑΧΙΣΤΕΣ (ΒΙΟΘΡΥΜΜΑΤΙΣΤΕΣ)



Κλαδοτεμαχιστές με μεγάλη απόδοση θρυμματισμού, δυνατό κινητήρα βενζίνης, τύμπανο με δύο αναστρέψιμα μαχαίρια HSS και μπάρα ασφαλείας χειριστή, εκτός του κωδικού 691144 που είναι με τύμπανο και διακόπτη ασφαλείας.

- Ικανότητα: 60 mm (max.) • Κινητήρας 212 cc
- Χειρόμυζα • Διαστάσεις συσκ.: 95x55x50 cm
- Βάρος Κ/Μ: 45/60 kg




212cc

ΦΠΑ 13%

**459€** ΚΩΔΙΚΟΣ: 691144

Κοπή **60mm** max.

- Ικανότητα: 70 mm (max.) • Κινητήρας 212 cc
- Χειρόμυζα • Διαστάσεις συσκ.: 63x42x112 cm
- Βάρος Κ/Μ: 70/80 kg



212cc

ΦΠΑ 13%

**649€** ΚΩΔΙΚΟΣ: 691064

Κοπή **70mm** max.

- Ικανότητα: 100 mm (max.) • Κινητήρας 196 cc
- Χειρόμυζα • Διαστάσεις συσκ.: 88x56,5x83 cm
- Βάρος Κ/Μ: 90/102 kg



196cc

ΦΠΑ 13%

**799€** ΚΩΔΙΚΟΣ: 691105

Κοπή **100mm** max.

- Ικανότητα: 120 mm (max.) • Κινητήρας 420 cc • Ηλεκτρική εκκίνηση (μίζα-μπαταρία) • Διαστάσεις συσκ.: 89,5x76,5x121 cm
- Βάρος: 185/205 kg



420cc

ΦΠΑ 13%

**1.490€** ΚΩΔΙΚΟΣ: 691134

Με μίζα και Μπαταρία

Κοπή **120mm** max.

- Ικανότητα: 150 mm (max.) • Κινητήρας 420 cc • Ηλεκτρική εκκίνηση (μίζα-μπαταρία) • Διαστάσεις συσκ.: 115x78x123 cm
- Βάρος: 250/280 kg



420cc

ΦΠΑ 13%

**1.750€** ΚΩΔΙΚΟΣ: 691106

Με μίζα και Μπαταρία

Κοπή **150mm** max.

## ΗΛΕΚΤΡΙΚΟΙ ΚΛΑΔΟΤΕΜΑΧΙΣΤΕΣ (ΒΙΟΘΡΥΜΜΑΤΙΣΤΕΣ)



Ηλεκτρικός κλαδοτεμαχιστής για ερασιτεχνική χρήση. Κοπή με δίσκο



- Ισχύς 2800 Watt (230 Volt)
- Μέγιστο πάχος κοπής: Ø45 mm
  - Δοχείο συλλογής: 50 Lt.
  - Βάρος Κ/Μ: 11,9 / 13,2 kg

NEO

2800 Watt

ΦΠΑ 13%

**135€** ΚΩΔΙΚΟΣ: 691172

Κοπή **45mm** max.

Ηλεκτρικός κλαδοτεμαχιστής για ερασιτεχνική χρήση. Κοπή με γρανάζια (αυτοπροώθηση κλαδιών), χαμηλού θορύβου



- Ισχύς 2800 Watt (230 Volt)
- Μέγιστο πάχος κοπής: Ø44 mm
  - Δοχείο συλλογής: 60 Lt.
  - Βάρος Κ/Μ: 20 / 22,05 kg

2800 Watt

ΦΠΑ 13%

**220€** ΚΩΔΙΚΟΣ: 69259

Κοπή **44mm** max.

Ηλεκτρικός κλαδοτεμαχιστής με ισχυρό κινητήρα Induction χαμηλού θορύβου και στιβαρή μεταλλική κατασκευή



- Κινητήρας 3Hp / 230V • Ωφέλιμο πάχος κοπής: Ø50mm • Ταχύτητα λεπίδων: 2000 rpm
- Βάρος Κ/Μ: 105 / 118 kg

3,0 Hp

ΦΠΑ 13%

**790€** ΚΩΔΙΚΟΣ: 691104

Κοπή **50mm** max.

## ΗΛΕΚΤΡΙΚΑ ΣΧΙΣΤΙΚΑ ΞΥΛΟΥ



- Δύναμη σχισίματος: 7 ton. • 2300 Watt • Τάση 230V
- Για ξύλα με μήκος 20-52 cm • Χωρητικότητα υδραυλικού λαδιού 3,5 Lt.
- Μήκος μηχανήματος: 1160mm • Διαστάσεις συσκευασίας: 940x270x505mm
- Βάρος 45 kg

**399€**

ΚΩΔΙΚΟΣ:  
691042

**2300**  
Watt

**7**  
TON



Εξοπλισμένο με κλωβό ασφαλείας όπως απαιτείται από τα νέα ευρωπαϊκά πρότυπα ασφαλείας



**3000**  
Watt

**11**  
TON

**1.100€**  
ΚΩΔΙΚΟΣ:  
691066

- Δύναμη σχισίματος: 11 ton.
  - 3000 Watt
  - Τάση 230V
- Μήκος ξύλου: 56-104 cm
  - Χωρητικότητα υδραυλικού λαδιού 7 Lt.
- Ύψος μηχανήματος: 2280 mm
  - Διαστάσεις συσκ.: 1700x500x755 mm
  - Βάρος 169 kg

## ΒΕΝΖΙΝΟΚΙΝΗΤΟΙ ΦΥΣΗΤΗΡΕΣ - ΑΝΑΡΡΟΦΗΤΗΡΕΣ



**129€**

ΚΩΔΙΚΟΣ:  
691156

**25,4cc**



|                        |      |
|------------------------|------|
| ΚΙΝΗΤΗΡΑΣ (cc)         | 25,4 |
| ΙΣΧΥΣ (Hp)             | 1    |
| ΣΤΡΟΦΕΣ ΚΙΝΗΤΗΡΑ (rpm) | 7000 |
| ΤΑΧΥΤΗΤΑ ΑΕΡΑ (Km/h)   | 245  |
| ΠΑΡΟΧΗ ΑΕΡΑ (m³/min)   | 9    |
| ΒΑΡΟΣ (kg)             | 6,4  |

**169€**

ΚΩΔΙΚΟΣ:  
691036

**25,4cc**

**Heavy Duty**  
(Βαρέως τύπου)



|                        |      |
|------------------------|------|
| ΚΙΝΗΤΗΡΑΣ (cc)         | 25,4 |
| ΙΣΧΥΣ (Hp)             | 1    |
| ΣΤΡΟΦΕΣ ΚΙΝΗΤΗΡΑ (rpm) | 7500 |
| ΤΑΧΥΤΗΤΑ ΑΕΡΑ (Km/h)   | 225  |
| ΠΑΡΟΧΗ ΑΕΡΑ (m³/min)   | 10,6 |
| ΒΑΡΟΣ (kg)             | 7,3  |

## ΒΕΝΖΙΝΟΚΙΝΗΤΟΣ ΦΥΣΗΤΗΡΑΣ ΠΛΑΤΗΣ



**179€**

ΚΩΔΙΚΟΣ:  
691162

**63cc**

- Με μοχλό ρύθμισης-διατήρησης στροφών
- Με 2 προεκτάσεις Φ70mm - 39cm και Φ65mm - 32cm
- Συνολικό μήκος σωλήνα φυσήτρια 90 cm
- Αντικραδασμικό σύστημα για άνετη χρήση
- Ανατομικό μαξιλάρι πλάτης, μάντες ανάρτησης με rad και ζώνη μέσης
- Με χειρόμυζα EASY START
- Ρυθμιζόμενη θέση χειριστήριου ελέγχου για άνετη λειτουργία
- Με χειρολαβή μεταφοράς



|                        |      |
|------------------------|------|
| ΚΙΝΗΤΗΡΑΣ (cc)         | 63   |
| ΙΣΧΥΣ (Hp)             | 3,8  |
| ΣΤΡΟΦΕΣ ΚΙΝΗΤΗΡΑ (rpm) | 9500 |
| ΤΑΧΥΤΗΤΑ ΑΕΡΑ (Km/h)   | 324  |
| ΠΑΡΟΧΗ ΑΕΡΑ (m³/min)   | 18   |
| ΒΑΡΟΣ (kg)             | 7    |

## ΦΥΣΗΤΗΡΑΣ ΜΠΑΤΑΡΙΑΣ



**109€**

ΚΩΔΙΚΟΣ:  
691157

- Εύκολος στη χρήση
- Δυνατή απόδοση αέρα

**BRUSHLESS**

Με μια μπαταρία  
**18 Volt 1 x 4.0 Ah**



|                        |       |
|------------------------|-------|
| ΤΑΣΗ (Volt)            | 18    |
| ΣΤΡΟΦΕΣ ΚΙΝΗΤΗΡΑ (rpm) | 18500 |
| ΤΑΧΥΤΗΤΑ ΑΕΡΑ (Km/h)   | 187,2 |
| ΠΑΡΟΧΗ ΑΕΡΑ (m³/min)   | 13,2  |
| ΒΑΡΟΣ ΜΕ ΜΠΑΤΑΡΙΑ (kg) | 2,8   |

**18Volt**

ΕΦΕΔΡΙΚΗ ΜΠΑΤΑΡΙΑ ΚΩΔ.: 692214 ΤΙΜΗ 49€

## ΗΛΕΚΤΡΙΚΟΙ ΦΥΣΗΤΗΡΕΣ



**49€**

ΚΩΔΙΚΟΣ:  
691093

**3000**  
Watt



- Υψηλή παροχή αέρος
- Ρυθμιζόμενη ταχύτητα

|                        |         |
|------------------------|---------|
| ΙΣΧΥΣ (W)              | 3000    |
| ΣΤΡΟΦΕΣ ΚΙΝΗΤΗΡΑ (rpm) | 7000    |
| ΤΑΧΥΤΗΤΑ ΑΕΡΑ (Km/h)   | 165-350 |
| ΠΑΡΟΧΗ ΑΕΡΑ (m³/min)   | 16      |
| ΒΑΡΟΣ (kg)             | 2,57    |

**45€**

ΚΩΔΙΚΟΣ:  
691152

**3500**  
Watt



- Πτυσσόμενος σωλήνας
- Χρήση και σαν αναρροφητήρας

|                        |         |
|------------------------|---------|
| ΙΣΧΥΣ (W)              | 3500    |
| ΣΤΡΟΦΕΣ ΚΙΝΗΤΗΡΑ (rpm) | 9-15000 |
| ΤΑΧΥΤΗΤΑ ΑΕΡΑ (Km/h)   | 270     |
| ΠΑΡΟΧΗ ΑΕΡΑ (m³/min)   | 13,2    |
| ΒΑΡΟΣ (kg)             | 3,2     |

Στις αναγραφόμενες προτεινόμενες τιμές συμπεριλαμβάνεται Φ.Π.Α. Για το κόστος μεταφορικών, συναρμολόγησης ή εγκατάστασης (όταν απαιτείται) αλλά και για το χρόνο διαθεσιμότητας του προϊόντος στο χώρο του καταστήματος, επικοινωνείτε με το κατάστημα.

ΑΝΟΙΞΗ 2026

UNIMAG 115



95€

ΚΩΔΙΚΟΣ:  
691122

1200  
Watt

- Ρυθμιζόμενο ύψος κοπής 5 θέσεων η ρύθμιση γίνεται με κεντρικό μοχλό
- Αναδιπλούμενη λαβή για εύκολη αποθήκευση
- Τροχοί: Ø 140 εμπρός & Ø 160 πίσω

|                    |                               |
|--------------------|-------------------------------|
| ΙΣΧΥΣ              | 1200 Watt                     |
| ΠΛΑΤΟΣ ΚΟΠΗΣ       | 32 cm                         |
| ΡΥΘΜΙΖ. ΥΨΟΣ ΚΟΠΗΣ | 25 - 65 mm (κεντρική ρύθμιση) |
| ΧΩΡΗΤΙΚΟΤΗΤΑ ΚΑΔΟΥ | 30 lt.                        |
| ΒΑΡΟΣ Κ/Μ          | 8,5/10 kg                     |
| ΔΙΑΣΤ. ΣΥΣΚ.       | 650x380x325 mm                |



129€

ΚΩΔΙΚΟΣ:  
691123

1500  
Watt

- Ρυθμιζόμενο ύψος κοπής 5 θέσεων η ρύθμιση γίνεται με κεντρικό μοχλό
- Αναδιπλούμενη λαβή για εύκολη αποθήκευση
- Τροχοί: Ø 140 εμπρός & "XL" Ø 180 πίσω

|                    |                               |
|--------------------|-------------------------------|
| ΙΣΧΥΣ              | 1500 Watt                     |
| ΠΛΑΤΟΣ ΚΟΠΗΣ       | 36 cm                         |
| ΡΥΘΜΙΖ. ΥΨΟΣ ΚΟΠΗΣ | 25 - 65 mm (κεντρική ρύθμιση) |
| ΧΩΡΗΤΙΚΟΤΗΤΑ ΚΑΔΟΥ | 40 lt.                        |
| ΒΑΡΟΣ Κ/Μ          | 11,5/14,5 kg                  |
| ΔΙΑΣΤ. ΣΥΣΚ.       | 700x460x355 mm                |



179€

ΚΩΔΙΚΟΣ:  
691124

1800  
Watt

Αναμένεται από 25/5/2026

- Εύχρηστος διακόπτης εκκίνησης (μεταλλική μπάρα)
- Ισχυρός κινητήρας και νέας τεχνολογίας μετάδοσης κίνησης
- Ρυθμιζόμενο ύψος κοπής 11 θέσεων, η ρύθμιση γίνεται με κεντρικό μοχλό
- Αναδιπλούμενη λαβή για εύκολη αποθήκευση
- "XXL" Τροχοί: Ø 160 εμπρός & Ø 210 πίσω

|                    |                               |
|--------------------|-------------------------------|
| ΙΣΧΥΣ              | 1800 Watt                     |
| ΠΛΑΤΟΣ ΚΟΠΗΣ       | 42 cm                         |
| ΡΥΘΜΙΖ. ΥΨΟΣ ΚΟΠΗΣ | 25 - 65 mm (κεντρική ρύθμιση) |
| ΧΩΡΗΤΙΚΟΤΗΤΑ ΚΑΔΟΥ | 50 lt.                        |
| ΒΑΡΟΣ Κ/Μ          | 13,5/15,3 kg                  |
| ΔΙΑΣΤ. ΣΥΣΚ.       | 770x530x370 mm                |

ΜΗΧΑΝΗ ΓΚΑΖΟΝ ΜΠΑΤΑΡΙΑΣ 40 VOLT (2X20 VOLT)



239€

ΚΩΔΙΚΟΣ:  
691178

40Volt  
(2x20V)

Αναμένεται από 25/5/2026

Συνοδεύεται με τις μπαταρίες (2x4Ah)

- Ισχυρό επαγωγικό μοτέρ Brushless (40Volt)
- Ρυθμιζόμενο ύψος κοπής 6 θέσεων, η ρύθμιση γίνεται με κεντρικό μοχλό
- Αναδιπλούμενη λαβή για εύκολη αποθήκευση
- Με 2 μπαταρίες 4,0Ah 20V
- "XXL" Τροχοί: Ø 174mm εμπρός & Ø 248mm πίσω

|                    |                               |
|--------------------|-------------------------------|
| ΤΑΣΗ               | 40 Volt                       |
| ΠΛΑΤΟΣ ΚΟΠΗΣ       | 42 cm                         |
| ΡΥΘΜΙΖ. ΥΨΟΣ ΚΟΠΗΣ | 25 - 75 mm (κεντρική ρύθμιση) |
| ΧΩΡΗΤΙΚΟΤΗΤΑ ΚΑΔΟΥ | 45 lt.                        |
| ΒΑΡΟΣ Κ/Μ          | 14,6 /18,5 kg                 |
| ΔΙΑΣΤ. ΣΥΣΚ.       | 790x465x370 mm                |

ΕΦΕΔΡΙΚΗ ΜΠΑΤΑΡΙΑ -  
ΚΩΔ.: 692210  
ΤΙΜΗ: 39€

NEO

## ΒΕΝΖΙΝΟΚΙΝΗΤΕΣ ΜΗΧΑΝΕΣ ΓΚΑΖΟΝ



**249€** ΚΩΔΙΚΟΣ: 691095

**145cc**  
OHV

1. Συλλογή σε κάδο
2. Κοπή σε χορτολίπασμα (mulching)
3. Εξαγωγή και εναπόθεση στη διαδρομή κοπής

|                    |                               |
|--------------------|-------------------------------|
| ΚΙΝΗΤΗΡΑΣ          | 145 cc                        |
| ΠΛΑΤΟΣ ΚΟΠΗΣ       | 42 cm                         |
| ΡΥΘΜΙΣ. ΥΨΟΣ ΚΟΠΗΣ | 25 - 75 mm (κεντρική ρύθμιση) |
| ΧΩΡΗΤΙΚΟΤΗΤΑ ΚΑΔΟΥ | 40 lt.                        |
| ΒΑΡΟΣ Κ/Μ          | 23/26 kg                      |
| ΔΙΑΣΤ. ΣΥΣΚ.       | 720x520x460 mm                |

**3in1** Ωθούμενη



**379€** ΚΩΔΙΚΟΣ: 691145

**170cc**  
OHV

1. Συλλογή σε κάδο
2. Κοπή σε χορτολίπασμα (mulching)
3. Εξαγωγή και εναπόθεση στη διαδρομή κοπής
4. Πλευρική εξαγωγή

|                    |                               |
|--------------------|-------------------------------|
| ΚΙΝΗΤΗΡΑΣ          | 170 cc                        |
| ΠΛΑΤΟΣ ΚΟΠΗΣ       | 48 cm                         |
| ΡΥΘΜΙΣ. ΥΨΟΣ ΚΟΠΗΣ | 25 - 75 mm (κεντρική ρύθμιση) |
| ΧΩΡΗΤΙΚΟΤΗΤΑ ΚΑΔΟΥ | 65 lt.                        |
| ΒΑΡΟΣ Κ/Μ          | 33/36 kg                      |
| ΔΙΑΣΤ. ΣΥΣΚ.       | 780x570x440 mm                |

**4in1** Αυτοκινούμενη



**429€** ΚΩΔΙΚΟΣ: 691146

**196cc**  
OHV

1. Συλλογή σε κάδο
2. Κοπή σε χορτολίπασμα (mulching)
3. Εξαγωγή και εναπόθεση στη διαδρομή κοπής
4. Πλευρική εξαγωγή

|                    |                               |
|--------------------|-------------------------------|
| ΚΙΝΗΤΗΡΑΣ          | 196 cc                        |
| ΠΛΑΤΟΣ ΚΟΠΗΣ       | 56 cm                         |
| ΡΥΘΜΙΣ. ΥΨΟΣ ΚΟΠΗΣ | 25 - 75 mm (κεντρική ρύθμιση) |
| ΧΩΡΗΤΙΚΟΤΗΤΑ ΚΑΔΟΥ | 65 lt.                        |
| ΒΑΡΟΣ Κ/Μ          | 42,5/45kg                     |
| ΔΙΑΣΤ. ΣΥΣΚ.       | 900x600x550 mm                |

**4in1** Αυτοκινούμενη

## ΗΛΕΚΤΡΙΚΟΣ ΕΞΑΕΡΩΤΗΡΑΣ ΓΚΑΖΟΝ



**149€** ΚΩΔΙΚΟΣ: 691149

**1800**  
Watt

**Σκαριφισμός-Τσουγκράνισμα - σετ 24 νυχιών:** Η διάταξη λεπίδων περιστρέφεται και αφαιρεί το πάνω στρώμα που σχηματίζεται από βρύα, λειχήνες και ζιζάνια και μεταφέρει το σκαριφισμένο υλικό έξω ή μέσα στο σάκο συλλογής γρασιδιού. Κατά τη διάρκεια της κοπής, οι λεπίδες διεισδύουν στο έδαφος και ως εκ τούτου διασφαλίζεται ότι το γρασίδι χαλαρώνει και απορροφά καλύτερα τα θρεπτικά.

**Εξαερισμός-αραιωτής - σετ 16 μαχαιριών:** Η διάταξη λεπίδων (άξονας εξαερισμού) περιστρέφεται και χτενίζει το γκαζόν ή εξαερώνει τις ελαφρώς ποώδεις περιοχές. Τα βρύα που απομακρύνονται μεταφέρονται έξω ή μέσα στο σάκο συλλογής γρασιδιού. Κατά τη διάρκεια του εξαερισμού η επιφάνεια του εδάφους ξύνεται, βελτιώνοντας έτσι την αποστράγγιση νερού και διευκολύνοντας την απορρόφηση οξυγόνου.

|                    |                |
|--------------------|----------------|
| ΙΣΧΥΣ              | 1800 Watt      |
| ΠΛΑΤΟΣ ΕΡΓΑΣΙΑΣ    | 38 cm          |
| ΒΑΘΟΣ ΕΡΓΑΣΙΑΣ     | -12 - +6mm     |
| ΧΩΡΗΤΙΚΟΤΗΤΑ ΚΑΔΟΥ | 45 lt.         |
| ΒΑΡΟΣ Κ/Μ          | 12,8 /14,5 kg  |
| ΔΙΑΣΤ. ΣΥΣΚ.       | 590x450x345 mm |

Συνοδεύεται με σετ 16 μαχαιριών(Εξαερισμός) & σετ 24 νυχιών(Σκαριφισμός)

**TENATEX**

4 επιστρώσεων



**SPRING (ασύστροφος)**

8 επιστρώσεων

Ειδικό πλέγμα antitorsion για να μην συστρέφεται και τσακίζει όπως οι απλοί σωλήνες



**ΕΠΕΚΤΙΝΟΜΕΝΟΣ ΣΩΛΗΝΑΣ ΝΕΡΟΥ 7.5/15m + ΚΙΤ**



**39€** ΚΩΔΙΚΟΣ: 621022

| ΚΩΔΙΚΟΣ | Ø    | ΜΗΚΟΣ | ΒΑΡΟΣ   | ΤΙΜΗ ΡΟΛΟΥ |
|---------|------|-------|---------|------------|
| 621001  | 1/2" | 15m   | 1,34kg  | 8,00 €     |
| 621002  | 1/2" | 25m   | 2,42kg  | 13,00 €    |
| 621003  | 1/2" | 50m   | 4,95kg  | 26,00 €    |
| 621004  | 5/8" | 15m   | 1,89kg  | 11,00 €    |
| 621005  | 5/8" | 25m   | 2,90kg  | 18,00 €    |
| 621006  | 5/8" | 50m   | 5,86kg  | 36,00 €    |
| 621007  | 3/4" | 25m   | 4,57kg  | 27,00 €    |
| 621008  | 3/4" | 50m   | 9,14kg  | 54,00 €    |
| 621009  | 1"   | 25m   | 9,40kg  | 48,00 €    |
| 621010  | 1"   | 50m   | 16,40kg | 96,00 €    |

| ΚΩΔΙΚΟΣ | Ø    | ΜΗΚΟΣ | ΒΑΡΟΣ   | ΤΙΜΗ ΡΟΛΟΥ |
|---------|------|-------|---------|------------|
| 621011  | 1/2" | 15m   | 1,91kg  | 14,00 €    |
| 621012  | 1/2" | 25m   | 3,18kg  | 23,00 €    |
| 621013  | 1/2" | 50m   | 6,45kg  | 46,00 €    |
| 621014  | 5/8" | 15m   | 2,48kg  | 17,00 €    |
| 621015  | 5/8" | 25m   | 3,90kg  | 28,00 €    |
| 621016  | 5/8" | 50m   | 7,94kg  | 56,00 €    |
| 621017  | 3/4" | 25m   | 5,23kg  | 38,00 €    |
| 621018  | 3/4" | 50m   | 10,46kg | 76,00 €    |
| 621019  | 1"   | 25m   | 8,94kg  | 66,00 €    |
| 621020  | 1"   | 50m   | 18,52kg | 132,00 €   |

**ΣΕΤ ΠΙΣΤΟΛΙ ΕΚΤΟΞΕΥΣΗΣ ΝΕΡΟΥ ΜΕ ΑΝΤΑΠΟΡΑ ΒΡΥΣΗΣ 1/2" & 3/4" ΚΑΙ ΛΑΣΤΙΧΟΥ 1/2" & 5/8"**

Με Ρυθμιζόμενη Βεντάλια



**8€** ΚΩΔΙΚΟΣ: 692147

**ΣΕΤ ΡΥΘΜΙΖΟΜΕΝΟ ΠΙΣΤΟΛΙ ΕΚΤΟΞΕΥΣΗΣ ΝΕΡΟΥ ΜΕ ΑΝΤΑΠΟΡΑ ΒΡΥΣΗΣ 1/2" & 3/4" ΚΑΙ ΛΑΣΤΙΧΟΥ 1/2" & 5/8"**

Με 7 Μοτίβα Ψεκασμού



**10€** ΚΩΔΙΚΟΣ: 692148

**ΑΥΤΟΜΑΤΕΣ ΑΝΕΜΕΣ ΜΕ ΣΩΛΗΝΑ ΝΕΡΟΥ**

**69€**

ΚΩΔΙΚΟΣ: 693415

➤ Με σωλήνα 1/2" μήκους 15m και 1,5m σωλήνα σύνδεσης με τη βρύση



**89€**

ΚΩΔΙΚΟΣ: 693416

➤ Με σωλήνα 1/2" μήκους 25m και 2m σωλήνα σύνδεσης με τη βρύση



➤ Συνοδεύεται με πιστόλι εκτόξευσης νερού με 7 μοτίβα ψεκασμού



➤ Συνοδεύεται με πιστόλι εκτόξευσης νερού με 7 μοτίβα ψεκασμού



**ΣΩΛΗΝΑΣ ΣΠΙΡΑΛ 15m ΜΕ ΠΙΣΤΟΛΙ 7 ΜΟΤΙΒΩΝ ΨΕΚΑΣΜΟΥ & ΣΕΤ ΤΑΧΥΣΥΝΔΕΣΜΩΝ**



**20€** ΚΩΔΙΚΟΣ: 692149

## ΠΡΟΓΡΑΜΜΑΤΙΣΤΕΣ ΠΟΤΙΣΜΑΤΟΣ



• Ευκολία στην τοποθέτηση και τον προγραμματισμό τους • Πολλές επιλογές προγραμμάτων που καλύπτουν τις ανάγκες ποτίσματος ενός κήπου • Με λειτουργία χρονοκαθυστερήσης • Φωτεινή ένδειξη για αλλαγή μπαταρίας

- Απλό στην εγκατάσταση
- Εύκολο στη χρήση
- Πλήκτρο χρονοκαθυστερήσης
- Ένδειξη χαμηλής μπαταρίας
- Προσαρμόζεται σε βρύσες 3/4"
- με μηχανική βαλβίδα
- Λειτουργεί με 2 μπαταρίες 3A (δεν περιλαμβάνονται στην τιμή)



**21€**

ΚΩΔΙΚΟΣ:  
69332

- Απλό στην εγκατάσταση
- Εύκολο στη χρήση
- Πολλές δυνατότητες προγραμματισμού
- Μεγάλη ευανάγνωστη ψηφιακή οθόνη
- Προσαρμόζεται σε βρύσες 3/4"
- Λειτουργεί με 2 αλκαλικές μπαταρίες AA (δεν περιλαμβάνονται στη συσκευασία)
- Προγραμματιζόμενο (χειροκίνητα) πότισμα έως 360 λεπτά



**NEO**

**25€**

ΚΩΔΙΚΟΣ:  
69358

- Απλό στην εγκατάσταση
- Εύκολο στη χρήση
- Πολλές δυνατότητες προγραμματισμού
- Αποσπώμενη πρόσοψη
- Πλήκτρο χρονοκαθυστερήσης
- Ένδειξη χαμηλής μπαταρίας
- Προσαρμόζεται σε βρύσες 3/4" και 1"
- με ηλεκτροβαλβίδα
- Λειτουργεί με μια μπαταρία 9V (δεν περιλαμβάνεται στην τιμή)



**29€**

ΚΩΔΙΚΟΣ:  
69356

- Ευανάγνωστη ψηφιακή οθόνη
- Προγραμματιζόμενο (χειροκίνητα) πότισμα για έως 9 ώρες
- Δυνατότητα ρύθμισης 6 ανεξάρτητων κύκλων ποτίσματος
- Υποδοχή για αισθητήρα βροχής / υγρασίας
- Προσαρμόζεται σε βρύσες 3/4" και 1"
- Λειτουργεί με 1 αλκαλική μπαταρία 9V DC (δεν περιλαμβάνεται στη συσκευασία)



**29€**

ΚΩΔΙΚΟΣ:  
69361

**NEO**

### Ψηφιακός προγραμματιστής ποτίσματος μπαταρίας - 2 εξόδων

- Μεγάλη ευανάγνωστη ψηφιακή οθόνη
- Απλό στην εγκατάσταση
- Εύκολο στη χρήση
- Προγραμματιζόμενο (χειροκίνητα) πότισμα για έως 240 λεπτά
- 2 εξοδοί για πότισμα δύο διαφορετικών περιοχών με ανεξάρτητο προγραμματισμό
- Υποδοχή για αισθητήρα βροχής / υγρασίας
- Προσαρμόζεται σε βρύσες 3/4" και 1"
- Λειτουργεί με 2 αλκαλικές μπαταρίες AA (δεν περιλαμβάνονται στη συσκευασία)

**35€**

ΚΩΔΙΚΟΣ:  
69368



**NEO**

### Σετ προγραμματιστή αυτόματου ποτίσματος 10 φυτών με τροφοδοσία από δοχείο νερού\*

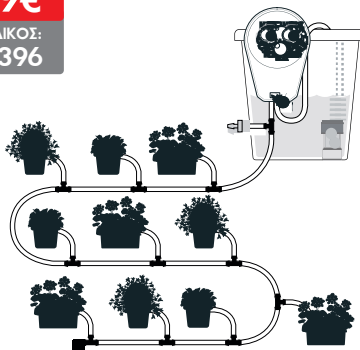
**29€**

ΚΩΔΙΚΟΣ:  
69396

\* Ενδείκνυται για τις περιπτώσεις που έχετε λίγα μικρά φυτά (έως 10) και, προς αποφυγή κινδύνου τυχόν διαρροής νερού, δεν θέλετε να συνδέσετε έναν κλασικό προγραμματιστή σε βρύση του δικτύου σας.

#### Περιλαμβάνει:

- 10 ρυθμιζόμενοι σταλακτές
- 10 διακλαδωτές
- 1 ρυθμιστή πίεσης
- 1 φίλτρο
- 1 αντλία
- 1 προγραμματιστή ποτίσματος
- 10 σπρίγγματα
- 1 σωλήνα 10m x 1/4"



Λειτουργεί με 3 μπαταρίες AA (δεν περιλαμβάνονται στην τιμή)

Στις αναγραφόμενες προτεινόμενες τιμές συμπεριλαμβάνεται Φ.Π.Α. Για το κόστος μεταφορικών, συναρμολόγησης ή εγκατάστασης (όταν απαιτείται) αλλά και για το χρόνο διαθεσιμότητας του προϊόντος στο χώρο του καταστήματος, επικοινωνείτε με το κατάστημα.

**ECO**

• Για ελαφριά χρήση



| ΚΩΔΙΚΟΣ | Ø (mm) | ΜΗΚΟΣ | ΤΙΜΗ   |
|---------|--------|-------|--------|
| 69350   | 1,30   | 15 m  | 1,00 € |
| 69351   | 1,65   | 15 m  | 1,30 € |
| 69352   | 2,00   | 15 m  | 1,50 € |

**ROUND "PRO"**

• Επαγγελματική σειρά



| ΚΩΔΙΚΟΣ | Ø (mm) | ΜΗΚΟΣ      | ΤΙΜΗ   |
|---------|--------|------------|--------|
| 69357   | 2,40   | 15 m       | 2,30 € |
| 69359   | 3,00   | 15 m       | 3,20 € |
| 69360   | 2,40   | 86 (450gr) | 7,80 € |
| 69362   | 3,00   | 55 (450gr) | 7,80 € |
| 69363   | 3,50   | 40 (450gr) | 7,80 € |
| 69364   | 4,00   | 31 (450gr) | 9,00 € |

**SQUARE "D-CUT"**

• Τετράγωνη με ενισχυμένο πυρήνα  
• Υψηλής ποιότητας πρώτες ύλες  
• Ανθεκτική, μεγάλης αντοχής για υψηλές αποδόσεις



| ΚΩΔΙΚΟΣ | Ø (mm) | ΜΗΚΟΣ       | ΤΙΜΗ    |
|---------|--------|-------------|---------|
| 69325   | 3,00   | 15 m        | 3,30 €  |
| 69326   | 3,00   | 50 (450gr)  | 10,00 € |
| 69327   | 3,50   | 37 (450gr)  | 10,00 € |
| 69328   | 4,00   | 27 (450gr)  | 10,00 € |
| 69331   | 4,00   | 85 (1,35kg) | 30,00 € |

**TWIST "PRO SILENT"**

• Ελικοειδής (στριφτή) • Χαμηλού θορύβου • Για επαγγελματική χρήση



| ΚΩΔΙΚΟΣ | Ø (mm) | ΜΗΚΟΣ        | ΤΙΜΗ    |
|---------|--------|--------------|---------|
| 69372   | 2,40   | 15 m         | 1,90 €  |
| 69374   | 3,00   | 15 m         | 2,60 €  |
| 69375   | 2,40   | 102 (450gr)  | 11,00 € |
| 69377   | 3,00   | 71 (450gr)   | 11,00 € |
| 69378   | 3,50   | 49 (450gr)   | 11,00 € |
| 69379   | 4,00   | 37 (450gr)   | 11,00 € |
| 69371   | 4,00   | 114 (1,35kg) | 34,00 € |

**TWIST "D- TWIST"**

• Τετράγωνη ελικοειδής • Με ενισχυμένο πυρήνα • Χαμηλού θορύβου • Για επαγγελματική χρήση και μεγάλη απόδοση κοπής



| ΚΩΔΙΚΟΣ | Ø (mm) | ΜΗΚΟΣ        | ΤΙΜΗ    |
|---------|--------|--------------|---------|
| 69343   | 3,00   | 15 m         | 3,00 €  |
| 69344   | 3,00   | 72 (450gr)   | 11,00 € |
| 69345   | 3,50   | 57 (450gr)   | 11,00 € |
| 69346   | 4,00   | 47 (450gr)   | 11,00 € |
| 69349   | 4,00   | 140 (1,35kg) | 33,00 € |

**TWIST "TRI-TWIST"**

• Ελικοειδής (στριφτή) με ενισχυμένο πυρήνα  
• Χαμηλού θορύβου  
• Ιδιαίτερα ανθεκτική



| ΚΩΔΙΚΟΣ | Ø (mm) | ΜΗΚΟΣ       | ΤΙΜΗ    |
|---------|--------|-------------|---------|
| 69353   | 3,00   | 50m (450gr) | 15,50 € |
| 69354   | 3,50   | 36m (450gr) | 15,50 € |
| 69355   | 4,00   | 28m (450gr) | 15,50 € |

**SQUARE "ALU"**

• Τετράγωνη αλουμίνιο  
• Ενισχυμένη με αλουμίνιο για ακόμη μεγαλύτερη απόδοση και διάρκεια ζωής



| ΚΩΔΙΚΟΣ | Ø (mm) | ΜΗΚΟΣ      | ΤΙΜΗ    |
|---------|--------|------------|---------|
| 69335   | 3,00   | 15 m       | 3,90 €  |
| 69336   | 3,00   | 51 (450gr) | 12,00 € |
| 69337   | 3,50   | 38 (450gr) | 12,00 € |
| 69338   | 4,00   | 29 (450gr) | 12,00 € |

**SAW LINE**

• Πριονωτό σχήμα χωρίς πυρήνα  
• Χαμηλού θορύβου  
• Ιδιαίτερα ανθεκτική



| ΚΩΔΙΚΟΣ | Ø (mm) | ΜΗΚΟΣ      | ΤΙΜΗ    |
|---------|--------|------------|---------|
| 693404  | 4,00   | 27 (450gr) | 17,00 € |

**SAW**



Σε τεμάχια των 42 cm

| ΚΩΔΙΚΟΣ | Ø (mm) | ΜΗΚΟΣ    | ΤΙΜΗ   |
|---------|--------|----------|--------|
| 693410  | 3,50   | 20x0,42m | 6,00 € |

**SQUARE "D-CUT"**



Σε τεμάχια των 42 cm

| ΚΩΔΙΚΟΣ | Ø (mm) | ΜΗΚΟΣ    | ΤΙΜΗ   |
|---------|--------|----------|--------|
| 69333   | 3,50   | 20x0,42m | 5,50 € |
| 69334   | 4,00   | 15x0,42m | 5,00 € |

**ΔΙΣΚΟΙ ΘΑΜΝΟΚΟΠΤΙΚΩΝ**



|   | ΚΩΔΙΚΟΣ   | ΔΙΑΜΕΤ.    | ΔΟΝΤΙΑ | ΤΡΥΠΑ   | ΠΑΧΟΣ  | ΤΙΜΗ    |
|---|-----------|------------|--------|---------|--------|---------|
| 1 | 69387     | 255 mm     | 2      | 25,4 mm | 1,6 mm | 2,80 €  |
| 2 | 693419(*) | NEO 305 mm | 2      | 25,4 mm | 1,6 mm | 4,20 €  |
| 3 | 69389(**) | 305 mm     | 2      | 25,4 mm | 3,0 mm | 5,00 €  |
| 4 | 69390     | 255 mm     | 3      | 25,4 mm | 3,0 mm | 5,50 €  |
| 4 | 69391     | 300 mm     | 3      | 25,4 mm | 3,0 mm | 6,00 €  |
| 5 | 693418(*) | NEO 305 mm | 3      | 25,4 mm | 3,0 mm | 10,50 € |
| 6 | 69395     | 255 mm     | 40     | 25,4 mm | 1,6 mm | 10,00 € |
| 7 | 69394     | 255 mm     | 80     | 25,4 mm | 1,8 mm | 5,80 €  |
| 8 | 693417(*) | NEO 255 mm | 80     | 25,4 mm | 1,8 mm | 6,50 €  |

(\*) Οι κωδικοί αναμένονται από 12/6/2026

(\*\*) Ο κωδικός αναμένεται από 19/6/2026

UNIVERSAL FIX LINE  
4 ΕΞΟΔΩΝ  
(ΧΩΡΙΣ ΚΛΕΙΔΙ)



**9,00€** ΚΩΔΙΚΟΣ:  
693412

UNIVERSAL FIX LINE



**7,50€** ΚΩΔΙΚΟΣ:  
69382

UNIVERSAL FIX LINE  
ΑΛΟΥΜΙΝΙΟΥ



**8,50€** ΚΩΔΙΚΟΣ:  
69381

UNIVERSAL SIDE FIX  
ΑΛΟΥΜΙΝΙΟΥ



**9,50€** ΚΩΔΙΚΟΣ:  
69400

NEO

ΣΩΜΑ ΑΛΟΥΜΙΝΙΟΥ  
4 ΕΞΟΔΩΝ UNIVERSAL



**14€** ΚΩΔΙΚΟΣ:  
69398

✓ **ΑΥΤΟΜΑΤΗ**  
✓ **ΜΕ 4 ΠΡΟΣΑΡΜΟΓΕΙΣ**  
M10x1,25F • M10x1,5F  
• M12x1,5F • M12x1,75F



**12€** ΚΩΔΙΚΟΣ:  
69376

NEO

✓ **ΑΥΤΟΜΑΤΗ**  
(γέμισμα χωρίς άνοιγμα)  
✓ **EASY OPEN PRO** ΜΕ  
ΣΠΕΙΡΩΜΑ M10x1,25F



**18€** ΚΩΔΙΚΟΣ:  
693414

HEAVY DUTY

ΠΡΟΣΤΑΤΕΥΤΙΚΑ ΚΕΦΑΛΗΣ

ΠΡΟΣΩΠΙΔΑ ΠΡΟΣΤΑΣΙΑΣ  
ΜΕ ΣΥΡΜΑΤΙΝΗ ΣΙΤΑ



- Προσωπίδα μεγάλης διάστασης (385x195 mm)
- Με συρματινή σίτα για μεγαλύτερη αντοχή
- Με 5 θέσεις ρύθμισης της προσωπίδας μπρος-πίσω (20mm)

**6,5€** ΚΩΔΙΚΟΣ:  
730100

ΠΡΟΣΩΠΙΔΑ ΠΡΟΣΤΑΣΙΑΣ ΔΙΑΦΑΝΗ  
POLYCARBONATE ΕΝΙΣΧΥΜΕΝΗ



- Προσωπίδα μεγάλης διάστασης (400x200 mm)
- Διάφανη προσωπίδα με φωτεινή διαπερατότητα 90%
- Με 5 θέσεις ρύθμισης της προσωπίδας μπρος-πίσω (20mm)

**8,5€** ΚΩΔΙΚΟΣ:  
730101

ΚΡΑΝΟΣ ΠΡΟΣΤΑΣΙΑΣ  
ΑΕΡΙΖΟΜΕΝΟ ΜΕ ΩΤΟΑΣΠΙΔΕΣ  
ΚΑΙ ΣΙΤΑ



- Προσωπίδα μεγάλης διάστασης (385x195 mm) με συρματινή σίτα για μεγαλύτερη αντοχή
- Ωτοασπίδες με ηχομόνωση SNR 30dB
- Με 3 θέσεις ρύθμισης της προσωπίδας μπρος-πίσω (25mm)

**29€** ΚΩΔΙΚΟΣ:  
730102

ΩΤΟΑΣΠΙΔΕΣ SNR 24,4 DB

- Κέλυφος από ABS
- Μεγάλα μαξιλαράκια



**6€** ΚΩΔΙΚΟΣ:  
730103

ΩΤΟΑΣΠΙΔΕΣ SNR 27 DB

- Κέλυφος από ABS
- Μεγάλα μαξιλαράκια
- Με μηχανισμό αναδίπλωσης για φύλαξη



**10€** ΚΩΔΙΚΟΣ:  
730104

ΕΞΑΡΤΗΣΗ ΔΙΠΛΗ W09 ΘΑΜΝΟΚΟΠΤΙΚΩΝ

- Η εξάρτηση προσφέρει άνεση κατανέμοντας το φορτίο σε μεγάλη επιφάνεια
- Διαθέτει φαρδύ αεριζόμενο έλασμα πλάτης και φαρδείς ιμάντες ώμων, για μείωση της καταπόνησης των ώμων και του γοφού.
- Η επένδυση γοφών μπορεί να προσαρμοστεί ανάλογα με το μηχανήμα σας και τις διαστάσεις σας
- Ο μηχανισμός γρήγορης απελευθέρωσης βοηθάει στο να αφαιρέσετε το θαμνοκοπτικό από την εξάρτηση γρήγορα, εύκολα και με ασφάλεια, ιδιαίτερα σε περίπτωση έκτακτης ανάγκης

NEO



**19€** ΚΩΔΙΚΟΣ:  
692261



ΦΠΑ 13%

**145€** ΚΩΔΙΚΟΣ: 691090

- Δίχρονος κινητήρας 52cc
- Πλάτος εργασίας 30 cm
- 1 ταχύτητα εμπρός
- Αριθμός μαχαιριών 8+8 (2+2 σειρές)
- Μετάδοση κίνησης με κορώνα - πνίο
- Τροχί μεταφοράς
- Βάρος Κ/Μ: 15,7 / 16,7 kg



ΦΠΑ 13%

**375€** ΚΩΔΙΚΟΣ: 691150

- Τετράχρονος κινητήρας 212cc
- Ταχύτητες 1 εμπρός & 1 όπισθεν
- Πλάτος εργασίας 82 cm
- Αριθμός μαχαιριών 12+12 (3+3 σειρές μαχαιριών συν πλαινός δίσκος)
- Μετάδοση κίνησης με ιμάντα
- Τροχός μεταφοράς
- Βάρος (Κ/Μ): 49/51,5 kg



**BENZINOKΙΝΗΤΟ ΣΚΑΠΤΙΚΟ ΜΕ ΣΑΣΜΑΝ**



ΦΠΑ 13%

**479€** ΚΩΔΙΚΟΣ: 691006

- Κινητήρας τετράχρονος αερόψυκτος 208cc με φίλτρο αέρα σε λουτρό λαδιού • 3 ταχύτητες (2 εμπρός - 1 πίσω)
- Αριθμός μαχαιριών: 12+12 (3+3 σειρές)
- Πλάτος εργασίας 90 cm
- Με κιβώτιο ταχυτήτων & μετάδοση κίνησης ιμάντας + ταμπακιέρα
- Πλήρως ρυθμιζόμενο τιμόνι (πάνω-κάτω, δεξιά-αριστερά)
- 2 τροχοί: Ø40cm & 1 τροχός μπροστά
- Βάρος (Κ/Μ): 76/ 82 kg



Με κιβώτιο ταχυτήτων και μετάδοση κίνησης ιμάντας + ταμπακιέρα



Με πλήρες σετ μαχαιριών και ρόδες μεταφοράς Ø 40cm

**BENZINOKΙΝΗΤΟ ΣΚΑΠΤΙΚΟ ΜΕ ΣΑΣΜΑΝ & ΚΟΡΩΝΑ - ΠΗΝΙΟ**



ΦΠΑ 13%

**549€** ΚΩΔΙΚΟΣ: 691077

- Κινητήρας τετράχρονος αερόψυκτος 208cc με φίλτρο αέρα σε λουτρό λαδιού • 3 ταχύτητες (2 εμπρός - 1 πίσω)
- Αριθμός μαχαιριών: 12+12 (3+3 σειρές)
- Πλάτος εργασίας 100 cm
- Με κιβώτιο ταχυτήτων & μετάδοση κίνησης με κορώνα - πνίο
- Πλήρως ρυθμιζόμενο τιμόνι (πάνω-κάτω, δεξιά-αριστερά)
- 2 τροχοί: Ø40cm
- Βάρος (Κ/Μ): 89/ 99 kg



Με κιβώτιο ταχυτήτων και μετάδοση κίνησης με κορώνα - πνίο



Με πλήρες σετ μαχαιριών και ρόδες μεταφοράς Ø 40cm

## ΜΟΤΟΚΑΛΛΙΕΡΓΗΤΗΣ (ΒΕΝΖΙΝΟΚΙΝΗΤΟ ΣΚΑΠΤΙΚΟ)



ΦΠΑ 13%

**590€**

ΚΩΔΙΚΟΣ:  
691094

- Τετράχρονος κινητήρας 212cc
- Πλάτος εργασίας 480 mm
- Βάθος εργασίας 175-350 mm
- Ταχύτητες 1 εμπρός & 1 όπισθεν
- Αριθμός μαχαιριών 6+6 (2+2 σειρές)
- Μετάδοση κίνησης με γρανάζια τόσο στους τροχούς όσο και στη φρέζα
- Οδηγός ρύθμισης βάθους εργασίας
- Βάρος (Κ/Μ): 70/78 kg



## ΠΕΤΡΕΛΑΙΟΚΙΝΗΤΟ (DIESEL) ΣΚΑΠΤΙΚΟ



ΦΠΑ 13%

**1090€**

ΚΩΔΙΚΟΣ:  
691088

- Κινητήρας Diesel 418cc
- Με μίξα & μπαταρία
- 3 ταχύτητες (2 εμπρός & 1 όπισθεν)
- Πλάτος εργασίας 135 cm
- Πλήρως ρυθμιζόμενο τιμόνι (πάνω-κάτω, δεξιά-αριστερά)
- Αριθμός μαχαιριών 20+20 (5+5 σειρές)
- Με κιβώτιο ταχυτήτων και μετάδοση κίνησης με κορώνα - πνίνο
- Ρόδες μεταφοράς
- Βάρος (Κ/Μ): 175/185 kg



**Diesel**

- Μίξα & μπαταρία
- Με κιβώτιο ταχυτήτων και μετάδοση κίνησης με κορώνα - πνίνο



Με πλήρες σετ μαχαιριών και ρόδες μεταφοράς Ø 40cm

## ΗΛΕΚΤΡΙΚΑ ΣΚΑΠΤΙΚΑ



**1500  
Watt**

ΦΠΑ 13%

**135€**

ΚΩΔΙΚΟΣ:  
691148

- 1500 Watt
- 400 mm πλάτος εργασίας
- Αριθμός μαχαιριών 12+12 (3+3 σειρές)
- Βάρος: 11,4 kg



**1800  
Watt**

ΦΠΑ 13%

**155€**

ΚΩΔΙΚΟΣ:  
691176

Αναμένεται  
από  
25/5/2026

- 1800 Watt
- 450 mm πλάτος εργασίας
- Αριθμός μαχαιριών 12+12 (3+3 σειρές)
- Βάρος: 10,3 kg

**NEO**



## BENZINOKΙΝΗΤΑ ΨΕΚΑΣΤΙΚΑ ΣΥΓΚΡΟΤΗΜΑΤΑ

ΦΠΑ 13%

**115€** ΚΩΔΙΚΟΣ: 691047



### Κινητήρας:

Δίχρονος αερόψυκτος κινητήρας 25,6 cc

### Αντλία ψεκασμού:

Κεφαλή: μηρούτζινη

Πίεση: 15-25 bar

Παροχή: 3-8 Lt/min

### Συγκρότημα:

Διαστάσεις: 400x320x360 mm

Βάρος (Κ/Μ): 7,2/11 kg



**Περιλαμβάνει:** • Σωλήνα ψεκασμού 20 m  
• Αυλό 55 cm • Σωλήνες αναρρόφησης & επιστροφής • Φίλτρο αναρρόφησης

ΦΠΑ 13%

**229€** ΚΩΔΙΚΟΣ: 691048

**Ψεκαστικό συγκρότημα με μετάδοση κίνησης μέσω γραναζωτού μειωτήρα (χωρίς ιμάντα)**



### Κινητήρας:

Τετράχρονος κινητήρας 196 cc

### Αντλία ψεκασμού:

Ανοξείδωτα έμβολα

Στροφές: 800-1200 rpm

Πίεση: έως 40 bar (ρυθμιζόμενη)

Παροχή: 14-25 Lt/min (ρυθμιζόμενη)

Ονομαστική Παροχή: 15,7 Lt/min στα 40 bar

### Συγκρότημα:

Διαστάσεις: 575x395x435 mm

Βάρος (Κ/Μ): 25/27 kg



### Περιλαμβάνει:

- Σωλήνες αναρρόφησης & επιστροφής
  - Φίλτρο αναρρόφησης
  - Αντιδονητικά πέλματα
- (Δεν περιλαμβάνει σωλήνα ψεκασμού & αυλό)

## ΑΝΤΛΙΕΣ ΨΕΚΑΣΤΙΚΟΥ



**75€** ΚΩΔΙΚΟΣ: 691097

**129€** ΚΩΔΙΚΟΣ: 691050

**105€** ΚΩΔΙΚΟΣ: 691049



| ΚΩΔΙΚΟΣ           | 691097          | 691049          | 691050          |
|-------------------|-----------------|-----------------|-----------------|
| ΣΤΡΟΦΕΣ (rpm)     | 800 - 1200      | 800 - 1200      | 800 - 1200      |
| ΠΙΕΣΗ (bar)       | 21 - 45         | 21 - 45         | 21 - 40         |
| ΠΑΡΟΧΗ (Lt/min)   | 14 - 22         | 30 - 45         | 14 - 25         |
| ΔΙΑΣΤ. ΣΥΣΚ. (mm) | 360 x 290 x 315 | 400 x 315 x 370 | 355 x 305 x 360 |
| ΒΑΡΟΣ (Κ/Μ) (kg)  | 8 / 9           | 10 / 11         | 7 / 9           |

**Περιλαμβάνουν:** • Αεροκώδωνα • Μανόμετρο γλυκερίνης • Τροχαλία και Βάσεις στήριξης μόνο για κωδικούς 691097 και 691049 • Σωλήνες αναρρόφησης & επιστροφής • Φίλτρο αναρρόφησης

## ΣΩΛΗΝΕΣ ΨΕΚΑΣΜΟΥ



**41€** ΚΩΔΙΚΟΣ: 621263

50mt

**82€** ΚΩΔΙΚΟΣ: 621264

100mt

- Ø 8,5 mm / 200 bar BP
- με ρακόρ εισόδου θηλυκό 1/4" και περιστρεφόμενο ρακόρ εξόδου αρσενικό



## ΑΥΛΟΙ ΨΕΚΑΣΜΟΥ



**Αυλός ψεκασμού 60cm πατητός**

**17€** ΚΩΔΙΚΟΣ: 621272

με 1 μπεκ (1,5 mm)

**Αυλός ψεκασμού Turbo με λαβή αλουμινίου**

**35€** ΚΩΔΙΚΟΣ: 621273

με 4 μπεκ (1,1,5/2/2,5 mm)

**Αυλός ψεκασμού Turbo 2 χειρολαβών**

**35€** ΚΩΔΙΚΟΣ: 621274

με 3 μπεκ (1,5/2,3/3 mm)

## ΨΕΚΑΣΤΗΡΕΣ ΠΡΟΠΙΕΣΗΣ



2,0 Lt.

**4€**

ΚΩΔΙΚΟΣ: 621223



5,0 Lt.

**11€**

ΚΩΔΙΚΟΣ: 621219



8,0 Lt.

**13€**

ΚΩΔΙΚΟΣ: 621220



16 Lt.

**22€**

ΚΩΔΙΚΟΣ: 621217

- Αντλία υψηλής απόδοσης με μεγάλο θάλαμο αέρα
- Μεγάλο άνοιγμα πλήρωσης με φίλτρο
- Εύκολη συντήρηση και καθαρισμός
- Χρήση για δεξιόχειρες ή αριστερόχειρες

## BENZINOKINΗΤΟΣ ΨΕΚΑΣΤΗΡΑΣ ΠΛΑΤΗΣ



ΦΠΑ 13%

**129€**

ΚΩΔΙΚΟΣ:  
691046

- **Κινητήρας:** Δίχρονος αερόψυκτος κινητήρας 25,6 cc
- **Αντλία ψεκασμού:** Κεφαλή: μπρούτζινη Πίεση: 15-25 bar Παροχή: 3-8 Lt/min
- Δοχείο: 25 Lt.
- Διαστάσεις: 410x340x650 mm
- Βάρος (Κ/Μ): 10/11 kg

Συνοδεύεται με: ρυθμιζόμενο αυλό 85cm με ορειχάλκινη κεφαλή, διαιρούμενο αυλό 3 σταθερών - μη ρυθμιζόμενων μπεκ μήκους 135cm με προέκταση (75cm χωρίς) και σωλήνα ψεκασμού 120cm.

## BENZINOKINΗΤΟΣ ΝΕΦΕΛΟΨΕΚΑΣΤΗΡΑΣ

Νεφελοψεκαστήρας - Θειωτήρας



ΦΠΑ 13%

**129€**

ΚΩΔΙΚΟΣ:  
691161

- **Κινητήρας 43 cc**
- Παροχή υγρού μίγματος 4 Lt/min
- Εμβέλεια ψεκασμού έως 13 m (οριζόντια)
- Παροχή σκόνης 6 kg/min
- Δοχείο: 14 Lt
- Βάρος (Κ/Μ): 10,7/13,2 kg



## ΨΕΚΑΣΤΗΡΑΣ ΜΠΑΤΑΡΙΑΣ 12V - 8Ah



ΦΠΑ 13%

**45€**

ΚΩΔΙΚΟΣ:  
621226



Μπαταρία 12Volt/8Ah

16lt



- Μπαταρία 12V - 8Ah
- Ενισχυμένος τηλεσκοπικός αυλός ψεκασμού 80-120 cm (με τη λαβή) και μήκος σωλήνα 1,4 m
- Ενισχυμένος και ρυθμιζόμενος ιμάντας ανάρτησης
- Μέγιστη πίεση: 4 bar
- Μέγιστη παροχή: Ρυθμιζόμενη έως 3,6 Lt/min
- Δοχείο: 16 Lt.
- Ένδειξη μπαταρίας
- Συνοδεύεται με 4 μπεκ για διάφορες εφαρμογές ψεκασμού και φορτιστή μπαταρίας
- Βάρος Κ/Μ: 5,3/6,0 kg

## ΨΕΚΑΣΤΗΡΑΣ ΜΠΑΤΑΡΙΑΣ & ΠΡΟΠΙΕΣΕΩΣ



ΦΠΑ 13%

**59€**

ΚΩΔΙΚΟΣ:  
621227



Μπαταρία 12Volt/8Ah

16lt

2in1



- 2 λειτουργιών (λειτουργεί είτε χειροκίνητα είτε με την επαναφορτιζόμενη μπαταρία)
- Μπαταρία 12V - 8Ah
- Ενισχυμένος τηλεσκοπικός αυλός ψεκασμού 80-120 cm (με τη λαβή) και μήκος σωλήνα 1,5 m
- Ενισχυμένος και ρυθμιζόμενος ιμάντας ανάρτησης
- Μέγιστη πίεση: 1,5 έως 4 bar
- Μέγιστη παροχή: Ρυθμιζόμενη έως 3,6 Lt/min
- Δοχείο: 16 Lt.
- Ένδειξη μπαταρίας
- Συνοδεύεται με 4 μπεκ για διάφορες εφαρμογές ψεκασμού και φορτιστή μπαταρίας
- Βάρος Κ/Μ: 6,2/6,9 kg

## ΨΕΚΑΣΤΗΡΑΣ ΜΠΑΤΑΡΙΑΣ ΛΙΘΙΟΥ



ΦΠΑ 13%

**69€**

ΚΩΔΙΚΟΣ:  
621222



Μπαταρία Λιθίου (Li-ion) 12Volt/8Ah

18lt



- Μπαταρία Li-ion 12V - 8Ah
- Τηλεσκοπικός αυλός ψεκασμού μήκους 80-120 cm με λαβή
- Ενισχυμένος και ρυθμιζόμενος ιμάντας ανάρτησης
- Μέγιστη πίεση: 4,5 bar
- Μέγιστη παροχή Ρυθμιζόμενη έως 3,6 Lt/min
- Δοχείο: 18 Lt.
- Προστατευτικό μαξιλαράκι πλάτης
- Ένδειξη μπαταρίας
- Αντλία με πιεσοστάτη - (TOTAL STOP)
- Περιλαμβάνει 4 μπεκ και φορτιστή
- Βάρος Κ/Μ: 4,5/5 kg

## ΨΕΚΑΣΤΙΚΟ ΜΠΑΤΑΡΙΑΣ

ΦΠΑ 13%

**69€**

ΚΩΔΙΚΟΣ:  
621224

- Με διπλή αντλία
- Με μπαταρία 12V - 12Ah SLA Sealed Lead Acid
- Παροχή (max.): 8 Lt/min
- Πίεση (max.): 8 bar

Περιλαμβάνει:

- Σωλήνα ψεκασμού 20 m,
- Αυλό 40 cm
- Σωλήνα αναρρόφησης 2m με φίλτρο



Στις αναγραφόμενες προτεινόμενες τιμές συμπεριλαμβάνεται Φ.Π.Α. Για το κόστος μεταφορικών, συναρμολόγησης ή εγκατάστασης (όταν απαιτείται) αλλά και για το χρόνο διαθεσιμότητας του προϊόντος στο χώρο του καταστήματος, επικοινωνείτε με το κατάστημα.

ΑΝΟΙΞΗ 2026

UNIMAG 125



FIRST ONE  
BASIC  
S1P

64€

FIRST RANGE - EVO FIRST ONE ADV BASIC S1P PU BI-D SRC

- Παπούτσια ασφαλείας S1P με δέρμα σουέι και mesh • Εσωτερική αντιδιαρτητική υφασμάτινη σόλα • Προστασία δακτύλων από συνθετικό υλικό (composite)
- Αντιμαγνητικά, αντιολισθητικά (κατηγορίας SRC), ανθεκτικά στους υδρογονάνθρακες, αντιστατικά • Διπλά κορδόνια διαφορετικού χρώματος • Εξωτερική σόλα από PU διπλής πυκνότητας (BI-D) • Νέος ανατομικός και ελαφρύς πάτος "MAX COMFORT" κυμλωτής σχεδίασης για άνεση και αερισμό του πέλματος



| ΚΩΔΙΚΟΣ | Size |
|---------|------|
| 710968  | 40   |
| 710969  | 41   |
| 710970  | 42   |
| 710971  | 43   |
| 710972  | 44   |
| 710973  | 45   |
| 710974  | 46   |



FIRST ONE  
ADV-EVO HIGH  
S3

85€

FIRST ONE ADV-EVO HIGH S3 PU-PU SRC

- Δερμάτινα μποτάκια ασφαλείας S3 • Εσωτερική αντιδιαρτητική υφασμάτινη σόλα
- Προστασία δακτύλων από συνθετικό υλικό (composite) • Επιπλέον προστασία σε φτέρνα και δάκτυλα καθώς επίσης (εσωτερικά) και δικτυωτό ύφασμα στον αστράγαλο για μεγαλύτερη άνεση • Αντιμαγνητικά, αντιολισθητικά (κατηγορίας SRC), ανθεκτικά στους υδρογονάνθρακες, αντιστατικά • Διπλά κορδόνια διαφορετικού χρώματος • Εξωτερική σόλα από PU διπλής πυκνότητας (PU-PU) • Νέος ανατομικός και ελαφρύς πάτος "MAX COMFORT" κυμλωτής σχεδίασης για άνεση και αερισμό του πέλματος



| ΚΩΔΙΚΟΣ | Size |
|---------|------|
| 711050  | 40   |
| 711051  | 41   |
| 711052  | 42   |
| 711053  | 43   |
| 711054  | 44   |
| 711055  | 45   |
| 711056  | 46   |



FIRST ONE  
TITAN  
S3

99€

FIRST ONE ADV TITAN S3 PU-PU SRC D-UMBRETEX

- Δερμάτινα ψηλά μποτάκια ασφαλείας S3, (αδιαβροχοποιημένα, επενδεδυμένα εσωτερικά με μεμβράνη τεχνολογίας D-UMBRETEX) • Εσωτερική αντιδιαρτητική υφασμάτινη σόλα
- Προστασία δακτύλων από συνθετικό υλικό (composite) • Επιπλέον προστασία σε φτέρνα και δάκτυλα καθώς επίσης (εσωτερικά) και δικτυωτό ύφασμα στον αστράγαλο για μεγαλύτερη άνεση • Αντιμαγνητικά, αντιολισθητικά (κατηγορίας SRC), ανθεκτικά στους υδρογονάνθρακες, αντιστατικά • Διπλά κορδόνια διαφορετικού χρώματος • Εξωτερική σόλα από PU διπλής πυκνότητας (PU-PU) • Νέος ανατομικός και ελαφρύς πάτος "MAX COMFORT" κυμλωτής σχεδίασης για άνεση και αερισμό του πέλματος



| ΚΩΔΙΚΟΣ | Size |
|---------|------|
| 710959  | 40   |
| 710960  | 41   |
| 710961  | 42   |
| 710962  | 43   |
| 710963  | 44   |
| 710964  | 45   |
| 710965  | 46   |



MATT  
S3

83€

MATT BLACK SRL S3 ESD

- Ελαφριά παπούτσια ασφαλείας S3 με σπορ σχεδίαση, πολύ άνετα και εύκαμπτα • Κατασκευασμένα από TPU και μικροίνες • Αντιολισθητικά, αντιμαγνητικά υδροαπωθητικά και αντιστατικά • Προστατευτικό δακτύλων από fiberglass • Εξωτερικές ενισχύσεις από TPU κατά της φθοράς στη φτέρνα και στα δάκτυλα • Σόλα από PU μονής πυκνότητας και πάτο από αφρό και ελαστικό υλικό μνήμης για άνεση και απορρόφηση των κραδασμών στο πέλμα • Εσωτερική αντιδιαρτητική υφασμάτινη σόλα



| ΚΩΔΙΚΟΣ | Size |
|---------|------|
| 711030  | 40   |
| 711031  | 41   |
| 711032  | 42   |
| 711033  | 43   |
| 711034  | 44   |
| 711035  | 45   |
| 711036  | 46   |



Rotating Closure System

MATT  
S3

95€

MATT NAVY SRL S3 ESD

- Με περιστρεφόμενο μηχανισμό δεσίματος χωρίς κορδόνια • Ελαφριά παπούτσια ασφαλείας S3 με σπορ σχεδίαση, πολύ άνετα και εύκαμπτα • Κατασκευασμένα από TPU και μικροίνες • Αντιολισθητικά, αντιμαγνητικά υδροαπωθητικά και αντιστατικά • Προστατευτικό δακτύλων από fiberglass • Εξωτερικές ενισχύσεις από TPU κατά της φθοράς στη φτέρνα και στα δάκτυλα • Σόλα από PU μονής πυκνότητας και πάτο από αφρό και ελαστικό υλικό μνήμης για άνεση και απορρόφηση των κραδασμών στο πέλμα • Εσωτερική αντιδιαρτητική υφασμάτινη σόλα



| ΚΩΔΙΚΟΣ | Size |
|---------|------|
| 711040  | 40   |
| 711041  | 41   |
| 711042  | 42   |
| 711043  | 43   |
| 711044  | 44   |
| 711045  | 45   |
| 711046  | 46   |



T-MAXS  
S1P

89€

T-MAX S1P E.V.A.rubber SRC HRO

- Προστασία δακτύλων από fiberglass, εσωτερική αντιδιαρτητική υφασμάτινη σόλα • Χωρίς μέταλλο
- Εξωτερική σόλα E.V.A + καουτσούκ, HRO (ανθεκτικό έως 300°C) • Ανθεκτικό στους υδρογονάνθρακες • Αντιστατικό, απορρόφηση κραδασμών και SRC • Ελαφρύ, άνετο και εύκαμπτο
- Πλέξη-FLY: Avant-garde ύφασμα χαμηλών περιβαλλοντικών εκπομπών άνθρακα φιλικό, ελαφρύ, αναπνεύσιμο με μεγάλη διαπερατότητα αέρα, προσφέρει στήριξη και ελαστικότητα.
- Η πλέξη Fly αποτελείται από ελαφριά αλλά ισχυρά νήματα, που έχουν πυκνή σταυρωτή ύφανση αποτελώντας ένα μονοκόμματο άνω μέρος, ασφαλιζοντας το πόδι στην πλατφόρμα του παπουτσιού • Σόλα: γραμμή Doha



| ΜΕΓΕΘΟΣ | ΜΑΥΡΟ  | ΜΠΛΕ   |
|---------|--------|--------|
| 40      | 710977 | 710986 |
| 41      | 710978 | 710987 |
| 42      | 710979 | 710988 |
| 43      | 710980 | 710989 |
| 44      | 710981 | 710990 |
| 45      | 710982 | 710991 |
| 46      | 710983 | 710992 |

- > FLY-KNIT+TPU
- > E.V.A. rubber
- > HRO (300°C)



suede leather + mesh

ARROW S3

99€

suede leather + mesh

FLYING ARROW LINE SRC S3 E.V.A. HRO

- Ελαφριά παπούτσια ασφαλείας S3 με νέο design
- Αντιολισθητικά, αντιμαγνητικά, ανθεκτικά στους υδρογονάνθρακες και αντιστατικά
- Προστατευτικό δακτύλων από συνθετικό υλικό (composite)
- Εσωτερική αντιδιαρρηκτική υφασμάτινη σόλα
- Προστασία πέλματος HRO (300°C)
- Ελαστική, E.V.A. σόλα



| ΜΕΓΕΘΟΣ | ΜΠΛΕ   | ΓΚΡΙ   |
|---------|--------|--------|
| 40      | 710851 | 710843 |
| 41      | 710852 | 710844 |
| 42      | 710853 | 710845 |
| 43      | 710854 | 710846 |
| 44      | 710855 | 710847 |
| 45      | 710856 | 710848 |
| 46      | 710857 | 710849 |

ARROW AIB S3

115€

FLYING ARROW AIB LINE SRC O2 E.V.A. HRO

- Δερμάτινα παπούτσια ασφαλείας S3, αδιάβροχα τεχνολογίας D-UMBRETEX: μεμβράνη με μικροπόρους που καθιστά το παπούτσι αδιάβροχο αλλά ταυτόχρονα αφήνει το πόδι να αναπνέει διατηρώντας το πάντα στεγνό
- Άνετο, με ειδικό κυψελωτό αναπνευστικό πάτο MAX COMFORT για απορρόφηση κραδασμών
- Διπλή σόλα E.V.A. + HRO υψηλής αντοχής σε θερμοκρασία (μέχρι 300°C), ανθεκτική σε υδρογονάνθρακες, αντιολισθητική, αντιστατική
- Με νέο σχεδιασμό πέλματος "MAX GRIP"



| ΚΩΔΙΚΟΣ | Size |
|---------|------|
| 710947  | 40   |
| 710948  | 41   |
| 710949  | 42   |
| 710950  | 43   |
| 710951  | 44   |
| 710952  | 45   |
| 710953  | 46   |

STORM S3

105€

STORM

- Suede δέρμα και mesh (μπλε και γκρι χρώμα) ή nubuck δέρμα (μαύρο χρώμα) S3
- Προστασία δακτύλων από fiberglass, εσωτερική αντιδιαρρηκτική υφασμάτινη σόλα
- Υδροαπωθητικό, αντιμαγνητικό, χωρίς μέταλλο, εξωτερική σόλα,
- E.V.A. + καουτσούκ, HRO (ανθεκτικό έως 300°C), ανθεκτικό στους υδρογονάνθρακες, αντιστατικό, απορρόφηση κραδασμών και SRC
- Σπορ σχεδιασμός, ελαφρύ, πολύ άνετο και ευέλικτο
- Σόλα: γραμμή Doha



| ΜΕΓΕΘΟΣ | ΜΠΛΕ   | ΓΚΡΙ   | ΜΑΥΡΟ  |
|---------|--------|--------|--------|
| 40      | 711002 | 711011 | 711020 |
| 41      | 711003 | 711012 | 711021 |
| 42      | 711004 | 711013 | 711022 |
| 43      | 711005 | 711014 | 711023 |
| 44      | 711006 | 711015 | 711024 |
| 45      | 711007 | 711016 | 711025 |
| 46      | 711008 | 711017 | 711026 |
| 47      | -      | -      | 711027 |
| 48      | -      | -      | 711028 |

WING SRC

73€

FLYING WING LINE OCCUPATIONAL SRC O2 HRO

- Ελαφριά, άνετα παπούτσια εργασίας, χωρίς ειδικά προστατευτικά εξαρτήματα
- Κατάλληλα για πολύωρη χρήση εξασφαλίζοντας ξεκούραστα πόδια
- Αντιολισθητικά, ανθεκτικά στους υδρογονάνθρακες και αντιστατικά
- Προστασία πέλματος HRO (300°C)
- Ανθεκτικό στο νερό



| ΜΕΓΕΘΟΣ | 1.ΜΠΛΕ | 2.ΓΚΡΙ | 3.ΑΝΘΡΑΚΙ | 4.ΜΑΥΡΟ |
|---------|--------|--------|-----------|---------|
| 39      | 710898 | 710890 | 710914    | 710882  |
| 40      | 710899 | 710891 | 710915    | 710883  |
| 41      | 710900 | 710892 | 710916    | 710884  |
| 42      | 710901 | 710893 | 710917    | 710885  |
| 43      | 710902 | 710894 | 710918    | 710886  |
| 44      | 710903 | 710895 | 710919    | 710887  |
| 45      | 710904 | 710896 | 710920    | 710888  |
| 46      | 710905 | 710897 | 710921    | 710889  |
| 47      | -      | 710956 | -         | -       |
| 48      | -      | 710957 | -         | -       |



1 suede leather



2 suede leather



3 suede leather



4 full leather

WING D-UMBRETEX SRC

85€

FLYING WING LINE OCCUPATIONAL SRC O2 E.V.A. HRO

- Δερμάτινα παπούτσια, αδιάβροχα τεχνολογίας D-UMBRETEX: μεμβράνη με μικροπόρους που καθιστά το παπούτσι αδιάβροχο αλλά ταυτόχρονα αφήνει το πόδι να αναπνέει διατηρώντας το πάντα στεγνό
- Άνετο, με ειδικό κυψελωτό αναπνευστικό πάτο MAX COMFORT για απορρόφηση κραδασμών
- Διπλή σόλα E.V.A. + HRO υψηλής αντοχής σε θερμοκρασία (μέχρι 300°C), ανθεκτική σε υδρογονάνθρακες, αντιολισθητική, αντιστατική



| ΚΩΔΙΚΟΣ | Size |
|---------|------|
| 710938  | 39   |
| 710939  | 40   |
| 710940  | 41   |
| 710941  | 42   |
| 710942  | 43   |
| 710943  | 44   |
| 710944* | 45   |
| 710946  | 46   |



21€

01 FO SR



- Μποτάκια εργασίας χωρίς προστασία, από δέρμα Buffalo
- Αντιολισθητική (SR) σόλα PU-PU

| ΚΩΔΙΚΟΣ | Size |
|---------|------|
| 710249  | 39   |
| 710250  | 40   |
| 710251  | 41   |
| 710252  | 42   |
| 710253  | 43   |

| ΚΩΔΙΚΟΣ | Size |
|---------|------|
| 710254  | 44   |
| 710255  | 45   |
| 710256  | 46   |
| 710257  | 47   |

ΠΑΠΟΥΤΣΙΑ ΕΡΓΑΣΙΑΣ ΜΕ ΠΡΟΣΤΑΣΙΑ

(πιστοποίηση CE βάσει προτύπου EN ISO 20345:2022)



23€

S3 FO SR

- Υδροαπωθητικά (S3) παπούτσια ασφαλείας από δέρμα Buffalo
- Χαλύβδινο προστατευτικό δακτύλων
- Προστασία πέλματος με ενδιάμεση αντιδιατρητική χαλύβδινη σόλα
- Αντιολισθητική σόλα (SR) πολουρεθάνης διπλής πυκνότητας (PU-PU)

| ΚΩΔΙΚΟΣ | Size |
|---------|------|
| 710209  | 40   |
| 710210  | 41   |
| 710212  | 43   |
| 710213  | 44   |
| 710215  | 46   |



35€

S1P FO SR

- Παπούτσια ασφαλείας (S1P) από δέρμα σουέτ χρώματος γκρι
- Χαλύβδινο προστατευτικό δακτύλων
- Προστασία πέλματος με ενδιάμεση αντιδιατρητική χαλύβδινη σόλα
- Αντιολισθητική σόλα (SR) πολουρεθάνης διπλής πυκνότητας (PU-PU)

| ΚΩΔΙΚΟΣ | Size |
|---------|------|
| 710217  | 40   |
| 710218  | 41   |
| 710219  | 42   |
| 710220  | 43   |
| 710221  | 44   |
| 710222  | 45   |



CE EN ISO 20345:2022



CE EN ISO 20345:2022



24€

S3 FO SR

- Υδροαπωθητικά (S3) μποτάκια ασφαλείας από δέρμα Buffalo
- Χαλύβδινο προστατευτικό δακτύλων
- Προστασία πέλματος με ενδιάμεση αντιδιατρητική χαλύβδινη σόλα
- Αντιολισθητική σόλα (SR) πολουρεθάνης διπλής πυκνότητας (PU-PU)

| ΚΩΔΙΚΟΣ | Size |
|---------|------|
| 710201  | 40   |
| 710202  | 41   |
| 710203  | 42   |
| 710204  | 43   |
| 710205  | 44   |
| 710206  | 45   |
| 710207  | 46   |



36€

S1P FO SR

- Μποτάκια ασφαλείας (S1P) από δέρμα σουέτ χρώματος γκρι
- Χαλύβδινο προστατευτικό δακτύλων
- Προστασία πέλματος με ενδιάμεση αντιδιατρητική χαλύβδινη σόλα
- Αντιολισθητική σόλα (SR) πολουρεθάνης διπλής πυκνότητας (PU-PU)

| ΚΩΔΙΚΟΣ | Size |
|---------|------|
| 710259  | 40   |
| 710260  | 41   |
| 710261  | 42   |
| 710262  | 43   |
| 710263  | 44   |
| 710264  | 45   |
| 710265  | 46   |



CE EN ISO 20345:2022



CE EN ISO 20345:2022

ΑΝΑΤΟΜΙΚΟΙ ΠΑΤΟΙ

ΑΝΚΟ ΤΕΧΝΟΛΟΓΙΑΣ GEL  
Κατάλληλοι για όλα τα παπούτσια.



Με ενίσχυση στη φτέρνα για την καλύτερη απορρόφηση των κραδασμών και την πίεση που ασκείται στο πέλμα από την πολύωρη ορθοστασία ή περπάτημα. Με σπές εξαερισμού για τον καλύτερο αερισμό του ποδιού. **No. 42-47** (με οδηγούς για να τους κόψετε στο μέγεθός σας).

11€

ΚΩΔΙΚΟΣ:  
710998

MEMORY EFFECT  
Κατάλληλοι για όλα τα παπούτσια.



Για μεγαλύτερη απόσβεση κραδασμών και άνεση. Με αντιβακτηριδιακή δράση και μεγάλη αναπνευστικότητα. Διασφαλίζουν άριστη υγιεινή και μηδενικές οσμές.

12€

ΚΩΔΙΚΟΣ:  
710996  
(No 40- 43)

12€

ΚΩΔΙΚΟΣ:  
710997  
(No 44- 47)

**ΠΑΝΤΕΛΟΝΙ ΕΡΓΑΣΙΑΣ  
ΓΚΡΙ - ΑΝΘΡΑΚΙ**

- 100% Βαμβακερό
- 1σια γραμμή
- 2 ανακλαστικές ταινίες
- Ύφασμα 260g/m<sup>2</sup>
- 6 τσέπες

**19€**



| Κωδικός | Size |
|---------|------|
| 720160  | S    |
| 720161  | M    |
| 720162  | L    |
| 720163  | XL   |
| 720164  | 2XL  |
| 720165  | 3XL  |

**ΠΑΝΤΕΛΟΝΙ ΕΡΓΑΣΙΑΣ  
ΜΠΛΕ - NAVY**

- 100% Βαμβακερό
- 1σια γραμμή
- 2 ανακλαστικές ταινίες
- Ύφασμα 260g/m<sup>2</sup>
- 6 τσέπες

**19€**



| Κωδικός | Size |
|---------|------|
| 720166  | S    |
| 720167  | M    |
| 720168  | L    |
| 720169  | XL   |
| 720170  | 2XL  |
| 720171  | 3XL  |

**ΠΑΝΤΕΛΟΝΙ ΣΕ ΪΣΙΑ ΓΡΑΜΜΗ  
ΓΚΡΙ - ΑΝΘΡΑΚΙ**

- Ύφασμα 230g/m<sup>2</sup>
- 5 τσέπες

**21€**



| Κωδικός | Size |
|---------|------|
| 720130  | S    |
| 720131  | M    |
| 720132  | L    |
| 720133  | XL   |
| 720134  | 2XL  |
| 720135  | 3XL  |

**ΠΑΝΤΕΛΟΝΙ ΕΡΓΑΣΙΑΣ STRETCH  
ΜΠΛΕ- NAVY**

- Ελαστικό (Stretch) Slim line
- Ύφασμα 240g/m<sup>2</sup>
- 6 τσέπες

**26€**



| Κωδικός | Size |
|---------|------|
| 720172  | S    |
| 720173  | M    |
| 720174  | L    |
| 720175  | XL   |
| 720176  | 2XL  |
| 720177  | 3XL  |

**ΠΑΝΤΕΛΟΝΙ ΕΡΓΑΣΙΑΣ ΜΕ 8 ΤΣΕΠΕΣ  
ΓΚΡΙ - ΑΝΘΡΑΚΙ**

- Ύφασμα 270g/m<sup>2</sup>
- 8 τσέπες

**32€**



| Κωδικός | Size |
|---------|------|
| 720113  | M    |
| 720114  | L    |
| 720115  | XL   |
| 720117  | 3XL  |

**ΠΑΝΤΕΛΟΝΙ ΕΡΓΑΣΙΑΣ STRETCH  
ΓΚΡΙ - ΑΝΘΡΑΚΙ**

- Ελαστικό (Stretch) Slim line
- Ύφασμα 140g/m<sup>2</sup>
- 8 τσέπες

**39€**



| Κωδικός | Size |
|---------|------|
| 720136  | S    |
| 720137  | M    |
| 720138  | L    |
| 720139  | XL   |
| 720152  | 2XL  |
| 720153  | 3XL  |

**ΣΑΛΟΠΕΤΑ ΕΡΓΑΣΙΑΣ ΜΕ 7  
ΤΣΕΠΕΣ ΓΚΡΙ - ΑΝΘΡΑΚΙ**

- Ύφασμα 240g/m<sup>2</sup>
- 7 τσέπες

**19€**



| Κωδικός | Size |
|---------|------|
| 720146  | S    |
| 720147  | M    |
| 720148  | L    |
| 720149  | XL   |
| 720150  | XXL  |

**ΣΑΛΟΠΕΤΑ ΕΡΓΑΣΙΑΣ ΜΕ 11  
ΤΣΕΠΕΣ ΓΚΡΙ - ΑΝΘΡΑΚΙ**

- Ύφασμα 270g/m<sup>2</sup>
- 11 τσέπες

**42€**



| Κωδικός | Size |
|---------|------|
| 720118  | S    |
| 720119  | M    |
| 720120  | L    |
| 720121  | XL   |
| 720122  | 2XL  |
| 720123  | 3XL  |

**ΓΙΛΕΚΟ ΕΡΓΑΣΙΑΣ ΜΕ 11 ΤΣΕΠΕΣ  
ΓΚΡΙ - ΑΝΘΡΑΚΙ**

- Ύφασμα 270g/m<sup>2</sup>
- 11 τσέπες

**31€**



| Κωδικός | Size |
|---------|------|
| 720125  | M    |
| 720126  | L    |
| 720127  | XL   |
| 720128  | 2XL  |
| 720129  | 3XL  |

ΡΟΥΧΑ CASUAL ΙΔΑΝΙΚΑ ΓΙΑ ΚΑΘΗΜΕΡΙΝΗ ΧΡΗΣΗ

**ΒΕΡΜΟΥΔΑ STRETCH ΜΠΛΕ ΣΚΟΥΡΟ - NAVY**

- Ελαστικό (Stretch) Slim line
- Ύφασμα 240g/m<sup>2</sup>
- 6 τσέπες

**20€**



| Κωδικός | Size |
|---------|------|
| 720154  | S    |
| 720155  | M    |
| 720156  | L    |
| 720157  | XL   |
| 720158  | 2XL  |
| 720159  | 3XL  |

**ΦΟΥΤΕΡ ΓΚΡΙ ΑΝΟΙΧΤΟ / ΜΠΛΕ  
ΣΚΟΥΡΟ NAVY**

- Άνετη εφαρμογή
- Ανθεκτικό
- Ύφασμα 280g/m<sup>2</sup>

**14€**



| Κωδικός | Size | Κωδικός | Size |
|---------|------|---------|------|
| 720178  | S    | 720183  | S    |
| 720179  | M    | 720184  | M    |
| 720180  | L    | 720185  | L    |
| 720181  | XL   | 720186  | XL   |
| 720182  | 2XL  | 720187  | 2XL  |

**ΖΑΚΕΤΑ ΜΕ ΦΕΡΜΟΥΑΡ ΚΑΙ ΓΙΑΚΑ CADET  
ΓΚΡΙ ΑΝΟΙΧΤΟ / ΜΠΛΕ ΣΚΟΥΡΟ NAVY**

- Άνετη εφαρμογή
- Ανθεκτικό
- Ύφασμα 280g/m<sup>2</sup>

**15€**



| Κωδικός | Size | Κωδικός | Size |
|---------|------|---------|------|
| 720193  | S    | 720188  | S    |
| 720194  | M    | 720189  | M    |
| 720195  | L    | 720190  | L    |
| 720196  | XL   | 720191  | XL   |
| 720197  | 2XL  | 720192  | 2XL  |

## ΣΚΑΛΟΣΚΑΜΠΟ ΜΕΤΑΛΛΙΚΑ

**BÜLLE**  
MACHINERY - TOOLS

EU Standard  
EN14183

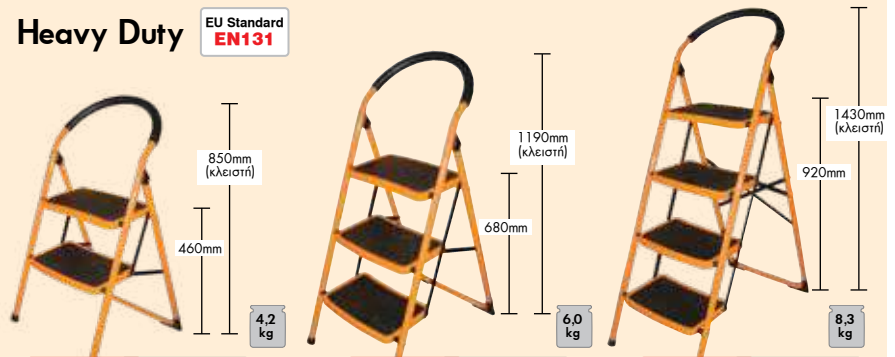


**24€** ΚΩΔΙΚΟΣ: 631004

**35€** ΚΩΔΙΚΟΣ: 631005

## Heavy Duty

EU Standard  
EN131



**29€** ΚΩΔΙΚΟΣ: 631001

**41€** ΚΩΔΙΚΟΣ: 631002

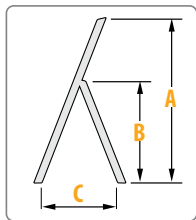
**52€** ΚΩΔΙΚΟΣ: 631003

## ΣΚΑΛΕΣ ΑΛΟΥΜΙΝΙΟΥ

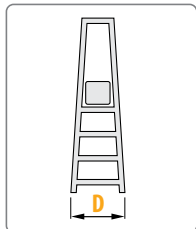
**BÜLLE**  
MACHINERY - TOOLS

EU Standard  
EN131

150 KGS  
Maximum load



| ΚΩΔΙΚΟΣ | ΣΚΑΛΙΑ | A    | B    | C    | D   | kg   | ΤΙΜΗ |
|---------|--------|------|------|------|-----|------|------|
| 631070  | SA 2+1 | 1220 | 630  | 610  | 380 | 2,8  | 44€  |
| 631071  | SA 3+1 | 1430 | 840  | 720  | 400 | 3,15 | 54€  |
| 631072  | SA 4+1 | 1650 | 1045 | 820  | 420 | 3,58 | 61€  |
| 631073  | SA 5+1 | 1880 | 1270 | 970  | 440 | 4,29 | 71€  |
| 631074  | SA 6+1 | 2110 | 1490 | 1140 | 460 | 5,06 | 83€  |
| 631075  | SA 7+1 | 2330 | 1695 | 1280 | 480 | 5,46 | 92€  |



EU Standard  
EN131

150 KGS  
Maximum load

- Βαρέως τύπου κατασκευή κατάλληλη για συχνή επαγγελματική χρήση.
- Κατασκευασμένη από αλουμίνιο υψηλής ποιότητας και αντοχής.
- Η επιφάνεια των σκαλιών είναι από ειδικά σχεδιασμένο αντιολισθητικό προφίλ αλουμινίου και έχουν μεγαλύτερο πλάτος.
- Αρθρώσεις Βαρέως Τύπου από χυτό αλουμίνιο.
- Κατασκευασμένη κατά τα ισχύοντα Ευρωπαϊκά πρότυπα.

## Σειρά PROFESSIONAL

Heavy Duty, για Επαγγελματίες

| ΚΩΔΙΚΟΣ | ΣΚΑΛΙΑ | A    | B    | C    | D   | kg   | ΤΙΜΗ |
|---------|--------|------|------|------|-----|------|------|
| 631086  | 3+1    | 1510 | 900  | 882  | 518 | 7,1  | 158€ |
| 631087  | 4+1    | 1745 | 1135 | 1039 | 545 | 8,1  | 189€ |
| 631088  | 5+1    | 1980 | 1370 | 1197 | 570 | 9,3  | 205€ |
| 631089  | 6+1    | 2215 | 1605 | 1355 | 597 | 10,4 | 238€ |
| 631090  | 7+1    | 2450 | 1840 | 1513 | 625 | 11,6 | 269€ |



## ΣΚΑΛΕΣ ΔΙΠΛΕΣ ΕΠΕΚΤΕΙΝΟΜΕΝΕΣ

**BÜLLE**  
MACHINERY - TOOLS


EU Standard  
EN131

150 KGS  
Maximum load



Με βάση - πέλιμα με αντιολισθητικά πατάκια για μεγαλύτερη ευστάθεια

| ΚΩΔΙΚΟΣ             | ΣΚΑΛΙΑ    | A    | B    | C    | kg   | ΤΙΜΗ |
|---------------------|-----------|------|------|------|------|------|
| 631110              | 14 (2x7)  | 2015 | 2000 | 3160 | 7,2  | 115€ |
| 631111              | 18 (2x9)  | 2615 | 2550 | 4280 | 8,7  | 139€ |
| 631112              | 22 (2x11) | 3175 | 3100 | 5400 | 10,4 | 168€ |
| 631113              | 28 (2x14) | 4015 | 3915 | 7110 | 12,8 | 229€ |
| <b>ΒΑΡΕΩΣ ΤΥΠΟΥ</b> |           |      |      |      |      |      |
| 631183              | 18 (2x9)  | 2590 | 2480 | 4010 | 12,5 | 208€ |

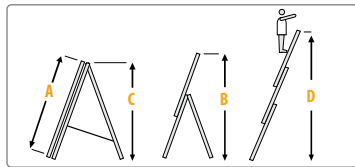


## ΣΚΑΛΕΣ ΤΡΙΠΛΕΣ ΕΠΕΚΤΙΝΟΜΕΝΕΣ

**BÜLLE**  
MACHINERY - TOOLS

EU Standard  
**EN131**

150 KGS  
Maximum load



| ΚΩΔΙΚΟΣ | ΣΚΑΛΙΑ    | A    | B    | C    | D    | kg   | ΤΙΜΗ |
|---------|-----------|------|------|------|------|------|------|
| 631120  | 24 (3x8)  | 2300 | 3440 | 2070 | 4800 | 12,1 | 195€ |
| 631121  | 27 (3x9)  | 2580 | 3950 | 2340 | 5650 | 13,3 | 219€ |
| 631125  | 30 (3x10) | 2860 | 4600 | 2610 | 6500 | 14,5 | 239€ |
| 631123  | 33 (3x11) | 3140 | 5150 | 2880 | 7400 | 15,7 | 254€ |
| 631124  | 36 (3x12) | 3420 | 5800 | 3150 | 8250 | 16,9 | 269€ |

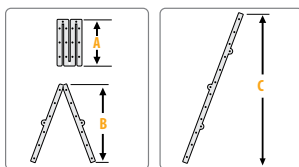
Με βάση - πέλα με αντιολισθητικά πατάκια για μεγαλύτερη ευστάθεια

## ΣΚΑΛΕΣ ΠΟΛΥΜΟΡΦΙΚΕΣ

**BÜLLE**  
MACHINERY - TOOLS



Εικονίζεται  
ο κωδ.: 631140



| ΚΩΔΙΚΟΣ | ΣΚΑΛΙΑ   | A    | B    | C    | kg   | ΤΙΜΗ |
|---------|----------|------|------|------|------|------|
| 631140  | 12 (4x3) | 970  | 1850 | 3680 | 10,5 | 115€ |
| 631142  | 16 (4x4) | 1200 | 2230 | 4680 | 14,1 | 145€ |

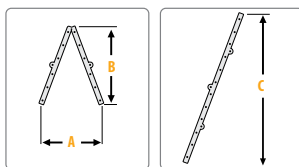
ΟΡΘΙΑΝ ΕΞΟΠΛΙΣΜΟΣ  
ΣΕΤ ΠΛΑΤΦΟΡΜΕΣ ΣΚΑΛΑΣ ΠΟΛΛΑΠΛΗΣ ΧΡΗΣΗΣ  
ΚΩΔΙΚΟΣ: 631143 ΤΙΜΗ: 24€ ΓΙΑ ΚΩΔ.: 631140  
ΚΩΔΙΚΟΣ: 631144 ΤΙΜΗ: 32€ ΓΙΑ ΚΩΔ.: 631142

## ΣΚΑΛΕΣ ΑΡΘΡΩΤΕΣ ΕΠΕΚΤΙΝΟΜΕΝΕΣ PROFESSIONAL

**BÜLLE**  
MACHINERY - TOOLS



Εικονίζεται  
ο κωδ.: 631146



Heavy Duty, για Επαγγελματίες

| ΚΩΔΙΚΟΣ | ΣΚΑΛΙΑ   | A        | B    | C    | kg   | ΤΙΜΗ |
|---------|----------|----------|------|------|------|------|
| 631146  | 12 (4x3) | 610/895  | 1340 | 2720 | 9,5  | 182€ |
| 631147  | 16 (4x4) | 755/1080 | 1825 | 3730 | 11,7 | 209€ |

## ΣΚΑΛΩΣΙΕΣ ΑΛΟΥΜΙΝΙΟΥ

**BÜLLE**  
MACHINERY - TOOLS

**255€** ΚΩΔΙΚΟΣ:  
631168

ΦΟΡΗΤΗ ΜΙΝΙ ΣΚΑΛΩΣΙΑ /  
ΔΙΠΛΗ ΣΚΑΛΑ ΑΛΟΥΜΙΝΙΟΥ  
2x6 ΣΚΑΛΙΑ



**865€** ΚΩΔΙΚΟΣ:  
631169

ΦΟΡΗΤΗ ΣΚΑΛΩΣΙΑ /  
ΔΙΠΛΗ ΣΚΑΛΑ ΑΛΟΥΜΙΝΙΟΥ  
2x12 ΣΚΑΛΙΑ



## ΚΑΒΑΛΕΤΟ ΑΛΟΥΜΙΝΙΟΥ

**42€**  
ΚΩΔΙΚΟΣ:  
631021



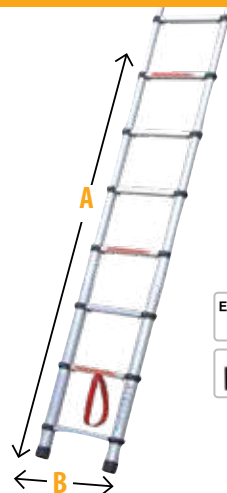
Στις αναγραφόμενες προτεινόμενες τιμές συμπεριλαμβάνεται Φ.Π.Α. Για το κόστος μεταφορικών, συναρμολόγησης ή εγκατάστασης (όταν απαιτείται) αλλά και για το χρόνο διαθεσιμότητας του προϊόντος στο χώρο του καταστήματος, επικοινωνείτε με το κατάστημα.

ΑΝΟΙΞΗ 2026

**UNIMAG** 131

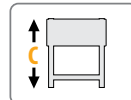
## ΠΤΥΣΣΟΜΕΝΕΣ ΤΗΛΕΣΚΟΠΙΚΕΣ

**BÜLLE**  
MACHINERY - TOOLS



EU Standard  
**EN131**

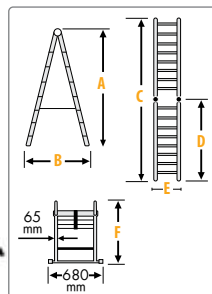
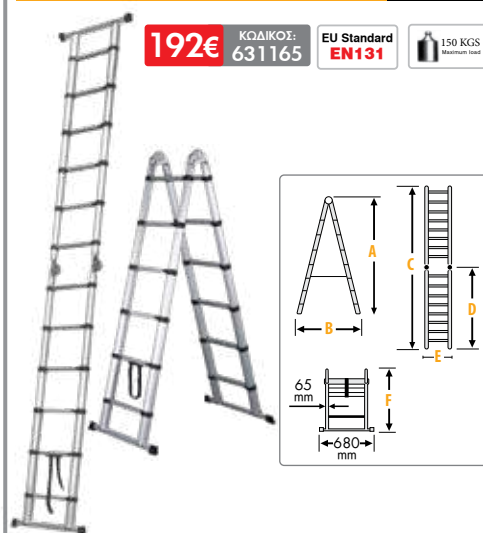
150 KGS  
Maximum load




| ΚΩΔΙΚΟΣ | ΣΚΑΛΙΑ | A    | B   | C   | kg   | ΤΙΜΗ |
|---------|--------|------|-----|-----|------|------|
| 631150  | 9      | 2650 | 460 | 740 | 7,2  | 125€ |
| 631151  | 11     | 3230 | 460 | 800 | 9,3  | 155€ |
| 631152  | 13     | 3810 | 460 | 850 | 10,6 | 179€ |

## ΤΗΛΕΣΚΟΠΙΚΗ ΑΡΘΡΩΤΗ

**BÜLLE**  
MACHINERY - TOOLS




| ΣΚΑΛΙΑ | A    | B    | C    | D    | E   | F   | kg   |
|--------|------|------|------|------|-----|-----|------|
| 12     | 1800 | 1100 | 3680 | 1830 | 460 | 880 | 13,5 |



**19€** ΚΩΔΙΚΟΣ: 610413

**ΓΑΛΒΑΝΙΖΕ**

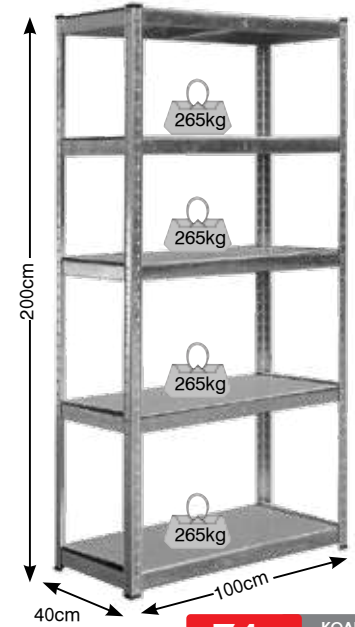
- Με 4 ράφια μεταλλικά
- max. φορτίο 30kg / ράφι
- Βιδωτής συναρμολόγησης
- Γρήγορη και εύκολη συναρμολόγηση
- Γαλβανισμένο τελείωμα με καμπυλωτές ακμές για μεγαλύτερη αντοχή και προστασία
- Πλαστικά πατάκια για προστασία του δαπέδου
- Ιδανική για χρήση σε γκαράζ, συνεργεία, γραφεία και βοηθητικούς χώρους
- Διαστάσεις συσκ.: 760x305x25mm
- Μικτό Βάρος: 4,9 kg



**22€** ΚΩΔΙΚΟΣ: 610414

**ΓΑΛΒΑΝΙΖΕ**

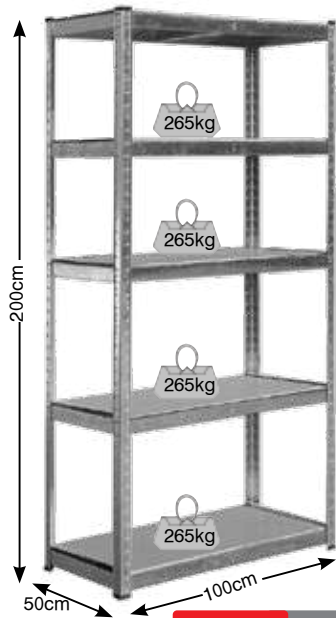
- Με 5 ράφια μεταλλικά
- max. φορτίο 50kg / ράφι
- Βιδωτής συναρμολόγησης
- Γρήγορη και εύκολη συναρμολόγηση
- Γαλβανισμένο τελείωμα με καμπυλωτές ακμές για μεγαλύτερη αντοχή και προστασία
- Πλαστικά πατάκια για προστασία του δαπέδου
- Ιδανική για χρήση σε γκαράζ, συνεργεία, γραφεία και βοηθητικούς χώρους
- Διαστάσεις συσκ.: 850x320x40mm
- Μικτό Βάρος: 7,1 kg



**74€** ΚΩΔΙΚΟΣ: 610420

**NEO**

- Με 5 ράφια μεταλλικά
- max. φορτίο 265kg / ράφι
- Γρήγορη και εύκολη συναρμολόγηση
- Ηλεκτροστατική βαφή πούδρας με καμπυλωτές ακμές για μεγαλύτερη αντοχή και προστασία
- Πλαστικά πατάκια για προστασία του δαπέδου
- Ιδανική για χρήση σε γκαράζ, συνεργεία, γραφεία και βοηθητικούς χώρους
- Μπορεί να μονταριστεί και ως πάγκος εργασίας
- Διαστάσεις συσκ.: 1020x520x60mm
- Μικτό Βάρος: 27 kg



**85€** ΚΩΔΙΚΟΣ: 610419

**NEO**


- Με 5 ράφια μεταλλικά
- max. φορτίο 265kg / ράφι
- Γρήγορη και εύκολη συναρμολόγηση
- Ηλεκτροστατική βαφή πούδρας με καμπυλωτές ακμές για μεγαλύτερη αντοχή και προστασία
- Πλαστικά πατάκια για προστασία του δαπέδου
- Ιδανική για χρήση σε γκαράζ, συνεργεία, γραφεία και βοηθητικούς χώρους
- Μπορεί να μονταριστεί και ως πάγκος εργασίας
- Διαστάσεις συσκ.: 1020x620x30mm
- Μικτό Βάρος: 30,5 kg



**93€** ΚΩΔΙΚΟΣ: 610422

**NEO**

- Με 5 ράφια μεταλλικά
- max. φορτίο 260kg / ράφι
- Γρήγορη και εύκολη συναρμολόγηση
- Ηλεκτροστατική βαφή πούδρας με καμπυλωτές ακμές για μεγαλύτερη αντοχή και προστασία
- Πλαστικά πατάκια για προστασία του δαπέδου
- Ιδανική για χρήση σε γκαράζ, συνεργεία, γραφεία και βοηθητικούς χώρους
- Μπορεί να μονταριστεί και ως πάγκος εργασίας
- Διαστάσεις συσκ.: 1220x510x90mm
- Μικτό Βάρος: 24,2 kg

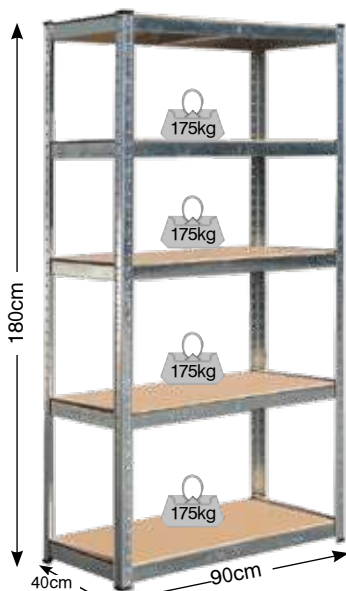


**NEO**

**23€** ΚΩΔΙΚΟΣ: 610417

**ΓΑΛΒΑΝΙΖΕ**

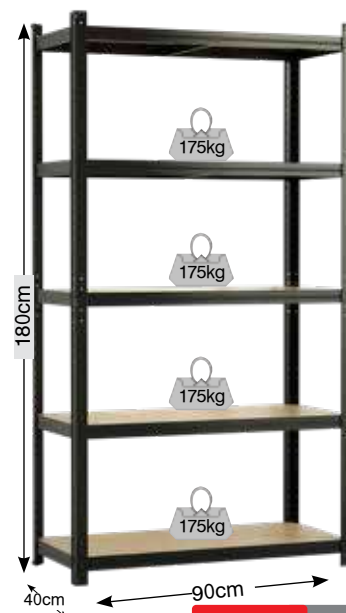
- Με 5 ράφια MDF
- max. φορτίο 75kg / ράφι
- Κομψωτής συναρμογής
- Γρήγορη και εύκολη συναρμολόγηση
- Γαλβανισμένο τελειώμα με καμπυλωτές ακμές για μεγαλύτερη αντοχή και προστασία
- Πλαστικά πατάκια για προστασία του δαπέδου
- Ιδανική για χρήση σε γκαράζ, συνεργεία, γραφεία και βοηθητικούς χώρους
- Διαστάσεις συσκ.: 875x305x50mm
- Μικτό Βάρος: 9,7 kg



**30€** ΚΩΔΙΚΟΣ: 610410

**ΓΑΛΒΑΝΙΖΕ**

- Με 5 ράφια MDF
- max. φορτίο 175kg / ράφι
- Κομψωτής συναρμογής
- Γρήγορη και εύκολη συναρμολόγηση
- Γαλβανισμένο τελειώμα με καμπυλωτές ακμές για μεγαλύτερη αντοχή και προστασία του δαπέδου
- Ιδανική για χρήση σε γκαράζ, συνεργεία, γραφεία και βοηθητικούς χώρους
- Μπορεί να μονταριστεί και ως πάγκος εργασίας
- Διαστ. συσκ.: 915x405x60 mm
- Μικτό βάρος: 13,3 kg



**33€** ΚΩΔΙΚΟΣ: 610416

**ΜΑΥΡΟ ΗΛΕΚΤΡΟΣΤΑΤΙΚΗΣ ΒΑΦΗΣ**

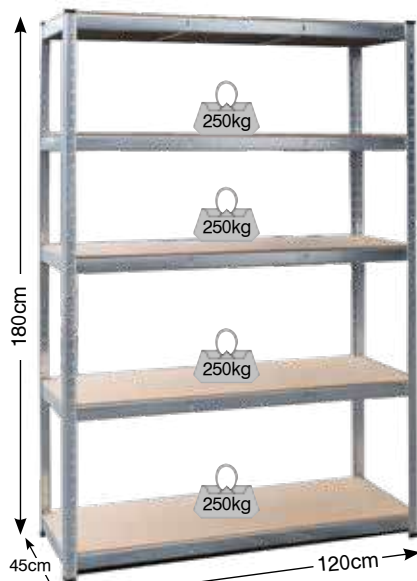
- Με 5 ράφια MDF
- max. φορτίο 175kg / ράφι
- Κομψωτής συναρμογής
- Γρήγορη και εύκολη συναρμολόγηση
- Ηλεκτροστατική βαφή πούδρας με καμπυλωτές ακμές για μεγαλύτερη αντοχή και προστασία
- Πλαστικά πατάκια για προστασία του δαπέδου
- Ιδανική για χρήση σε γκαράζ, συνεργεία, γραφεία και βοηθητικούς χώρους
- Μπορεί να μονταριστεί και ως πάγκος εργασίας
- Διαστ. συσκ.: 915x405x60 mm
- Μικτό βάρος: 13,3 kg



**50€** ΚΩΔΙΚΟΣ: 610411

**ΓΑΛΒΑΝΙΖΕ**


- Με 5 ράφια MDF
- max. φορτίο 265kg / ράφι
- Κομψωτής συναρμογής
- Γρήγορη και εύκολη συναρμολόγηση
- Γαλβανισμένο τελειώμα για μεγαλύτερη αντοχή και προστασία
- Πλαστικά πατάκια για προστασία του δαπέδου
- Ιδανική για χρήση σε γκαράζ, συνεργεία, γραφεία και βοηθητικούς χώρους
- Μπορεί να μονταριστεί και ως πάγκος εργασίας
- Διαστ. συσκ.: 915x455x70 mm
- Μικτό Βάρος: 22,8 kg



**63€** ΚΩΔΙΚΟΣ: 610412

**ΓΑΛΒΑΝΙΖΕ**

- Με 5 ράφια MDF
- max. φορτίο 250kg / ράφι
- Κομψωτής συναρμογής
- Γαλβανισμένο τελειώμα με καμπυλωτές ακμές για μεγαλύτερη αντοχή και προστασία
- Πλαστικά πατάκια για προστασία του δαπέδου
- Ιδανική για χρήση σε γκαράζ, συνεργεία, γραφεία και βοηθητικούς χώρους
- Μπορεί να μονταριστεί και ως πάγκος εργασίας
- Διαστ. συσκ.: 1210x455x75 mm
- Μικτό Βάρος: 28,8 kg



**65€** ΚΩΔΙΚΟΣ: 610418

**ΓΑΛΒΑΝΙΖΕ**

- Με 5 ράφια MDF
- max. φορτίο 300kg / ράφι
- Κομψωτής συναρμογής
- Γρήγορη και εύκολη συναρμολόγηση
- Γαλβανισμένο τελειώμα με καμπυλωτές ακμές για καλύτερη αντοχή και προστασία
- Πλαστικά πατάκια για προστασία του δαπέδου
- Ιδανική για χρήση σε γκαράζ, συνεργεία, γραφεία και βοηθητικούς χώρους
- Μπορεί να μονταριστεί και ως πάγκος εργασίας
- Διαστάσεις συσκ.: 1050x510x75 mm
- Μικτό Βάρος: 28,5 kg

**NEO**

Compact κατασκευή

**159€** ΚΩΔΙΚΟΣ: 661329

Αναμένεται από 28/5/2026

**Πλάντζα με 3 καυστήρες & καπάκι**

Ψησταριά Υγραερίου BBQ με 3 καυστήρες 2,5kW, Καπάκι με ανοξείδωτη χειρολαβή, Επισμαλτωμένη πλάκα ψησίματος, Ανοξείδωτη μετώπη, Παλμική ανάφλεξη, Με αφαιρούμενο δοχείο αποστράγγισης λίπους.

- Κύρια επιφάνεια ψησίματος: 425 x 335 mm
- Διαστ. συσκευής (ΜxΠxΥ): 495 x 500 x 225 mm
- Διαστάσεις συσκευασίας: 550 x 530 x 290 mm
- Βάρος (Κ/Μ): 14,8 / 16,9 kg

Compact κατασκευή με πλαϊνές χειρολαβές, με αναδιπλούμενα πόδια στήριξης και πλαϊνά ράφια.

**149€** ΚΩΔΙΚΟΣ: 661330

Αναμένεται από 28/5/2026

**Με 2 καυστήρες**

Επιτραπέζια Ψησταριά Υγραερίου Compact Κατασκευή, με 2 Καυστήρες (Inox), Συνολική Ισχύς 5,0 kW, Θερμόμετρο Inox, Αναδιπλούμενα Πλαϊνά Ράφια και Πόδια Στήριξης, Αφαιρούμενος Συλλέκτης για τα Λίπη.

- Κύρια επιφάνεια ψησίματος: 470 x 370 mm
- Διαστ. συσκευής (ΜxΠxΥ): 968 x 479 x 360 mm
- Διαστάσεις συσκευασίας: 710 x 530 x 275 mm
- Βάρος (Κ/Μ): 9,6 / 14 kg

**ΣΕΙΡΑ BASIC**

Ψησταριές Υγραερίου BBQ με καυστήρες από ανοξείδωτο χάλυβα (inox), Αυτόματη πιεζοηλεκτρική ανάφλεξη, Σχάρα από μαντέμι (εμαγιά για εύκολο καθαρίσμα), Σχάρα ζεστάματος, Επισμαλτωμένους διαχύτες, Θερμόμετρο INOX, Καπάκι με ανοξείδωτη χειρολαβή, πλαϊνά ράφια εργασίας, ρόδες μεταφοράς.

**BBQ Basic 6kW****ΣΕΙΡΑ BASIC****179€** ΚΩΔΙΚΟΣ: 661311**Με 2 καυστήρες**

Ψησταριά Υγραερίου BBQ BASIC, με 2 Καυστήρες (Inox), Συνολική Ισχύς 6kW, Θερμόμετρο inox, Καπάκι με Ανοξείδωτη χειρολαβή και Ανοξείδωτη Μετώπη, Πλαϊνά Ράφια, Συλλέκτης για τα Λίπη, Ρόδες Μεταφοράς.

**BBQ Basic 9kW****ΣΕΙΡΑ BASIC****205€** ΚΩΔΙΚΟΣ: 661312**Με 3 καυστήρες**

Ψησταριά Υγραερίου BBQ BASIC, με 3 Καυστήρες (Inox), Συνολική Ισχύς 9kW, Θερμόμετρο inox, Καπάκι με Ανοξείδωτη χειρολαβή και Ανοξείδωτη Μετώπη, Πλαϊνά Ράφια, Συλλέκτης για τα Λίπη, Ρόδες Μεταφοράς.

**BBQ Basic 12kW****ΣΕΙΡΑ BASIC****235€** ΚΩΔΙΚΟΣ: 661313**Με 4 καυστήρες**

Ψησταριά Υγραερίου BBQ BASIC, με 4 Καυστήρες (Inox), Συνολική Ισχύς 12kW, Θερμόμετρο inox, Καπάκι με Ανοξείδωτη χειρολαβή και Ανοξείδωτη Μετώπη, Πλαϊνά Ράφια, Συλλέκτης για τα Λίπη, Ρόδες Μεταφοράς.

| ΚΩΔΙΚΟΣ                     | 661311                     | 661312                     | 661313                     |
|-----------------------------|----------------------------|----------------------------|----------------------------|
| Συνολική ισχύς              | 6kW                        | 9kW                        | 12kW                       |
| Κύρια επιφάνεια ψησίματος   | 480 x 420 mm               | 600 x 420 mm               | 700 x 420 mm               |
| Διαστάσεις συσκευής (ΜxΠxΥ) | 1101,8 x 609,5 x 1021,5 mm | 1221,8 x 609,5 x 1021,5 mm | 1326,8 x 609,5 x 1021,5 mm |
| Διαστάσεις συσκευασίας      | 620 x 580 x 430 mm         | 690 x 580 x 430 mm         | 795 x 580 x 430 mm         |
| Βάρος (Κ/Μ)                 | 19,5 / 21 kg               | 23 / 25 kg                 | 24,5 / 26,6 kg             |

**Σημείωση:** Η σωστή και ασφαλή λειτουργία της ψησταριάς υγραερίου απαιτεί τη χρήση ρυθμιστή αερίου. Στην περίπτωση που δεν έχετε, δείτε τον κωδικό **661062** στον προαιρετικό εξοπλισμό.

**ΠΡΟΑΙΡΕΤΙΚΑ**

Σετ Ρυθμιστής Αερίου

ΚΩΔ.: 661062 ΤΙΜΗ: 9€

## ΣΕΙΡΑ TREND

Ψησταριές Υγραερίου BBQ με καυστήρες από ανοξείδωτο χάλυβα (inox), Αυτόματη πιεζοηλεκτρική ανάφλεξη, Καπάκι διπλού τοιχώματος, Σχάρα ψησίματος από επισμαλτωμένο μαντέμι, Σχάρα ζεστάματος, Επισμαλτωμένους διαχύτες, Θερμόμετρο INOX, Πλαϊνά ράφια εργασίας, ρόδες μεταφοράς, εύκολο καθαρίσμα με αφαιρούμενο συρτάρι αποστράγγισης λίπους, διαθέτουν θέση για σούβλα.



## ΣΕΙΡΑ TREND

3+1  
BBQ Trend  
11,5kW

275€ ΚΩΔΙΚΟΣ:  
661331

Με 3 καυστήρες  
+ 1 πλαινή εστία

Ψησταριά Υγραερίου BBQ TREND, με 3 Καυστήρες (Inox) & 1 Πλαινή Εστία, Συνολική Ισχύς 11,5kW, Θερμόμετρο Inox, Σχάρα από μαντέμι, Πλαϊνά Ράφια, συλλέκτης για τα Λίπη, Ρόδες Μεταφοράς, Διαθέτει Θέση για Σούβλα.



## ΣΕΙΡΑ TREND

4+1  
BBQ Trend  
14,5kW

310€ ΚΩΔΙΚΟΣ:  
661332

Με 4 καυστήρες  
+ 1 πλαινή εστία

Ψησταριά Υγραερίου BBQ TREND, με 4 Καυστήρες (Inox) & 1 Πλαινή Εστία, Συνολική Ισχύς 14,5kW, Θερμόμετρο Inox, Σχάρα από μαντέμι, Πλαϊνά Ράφια, Συλλέκτης για τα Λίπη, Ρόδες Μεταφοράς, Διαθέτει Θέση για Σούβλα.

| ΚΩΔΙΚΟΣ                     | 661331               | 661332               |
|-----------------------------|----------------------|----------------------|
| Συνολική Ισχύς              | 11,5kW               | 14,5kW               |
| Κύρια επιφάνεια ψησίματος   | 600 x 420 mm         | 700 x 420 mm         |
| Διαστάσεις συσκευής (ΜxΠxΥ) | 1220 x 550 x 1100 mm | 1330 x 550 x 1100 mm |
| Διαστάσεις συσκευασίας      | 690 x 580 x 525 mm   | 770 x 555 x 520 mm   |
| Βάρος (Κ/Μ)                 | 26 / 29 kg           | 29,9 / 33 kg         |

**Σημείωση:** Η σωστή και ασφαλής λειτουργία της ψησταριάς υγραερίου απαιτεί τη χρήση ρυθμιστή αερίου. Στην περίπτωση που δεν έχετε, δείτε τον κωδικό **661062** στον προαιρετικό εξοπλισμό.

## ΠΡΟΑΙΡΕΤΙΚΑ

Σετ Ρυθμιστής Αερίου ΚΩΔ.: 661062 ΤΙΜΗ: 9€

## ΣΕΙΡΑ FLEXY

Ψησταριές Υγραερίου BBQ με καυστήρες από ανοξείδωτο χάλυβα (inox), Αυτόματη πιεζοηλεκτρική ανάφλεξη, πλάκα ψησίματος πίτσας με καπάκι, Πλατιά ψησίματος από επισμαλτωμένο μαντέμι, Καπάκι διπλού τοιχώματος, Σχάρα ψησίματος από επισμαλτωμένο μαντέμι, Σχάρα ζεστάματος, Επισμαλτωμένους διαχύτες, Θερμόμετρο INOX, Πλαϊνά ράφια εργασίας, ρόδες μεταφοράς, εύκολο καθαρίσμα με αφαιρούμενο συρτάρι αποστράγγισης λίπους.



Αναμένεται  
από  
12/6/2026

NEO

## ΣΕΙΡΑ FLEXY

3+2+1  
BBQ Flexy  
17,5kW

450€ ΚΩΔΙΚΟΣ:  
661333

Με 5 καυστήρες + 1 πλαινή εστία

Ψησταριά Υγραερίου BBQ Flexy, με 3+2 Καυστήρες (Inox) & 1 Πλαινή Εστία, Συνολική Ισχύς 17,5kW, Πλάκα ψησίματος πίτσας με καπάκι, Πλατιά ψησίματος από επισμαλτωμένο μαντέμι, Θερμόμετρο Inox, Σχάρα από μαντέμι, Πλαϊνά Ράφια, Συλλέκτης για τα Λίπη, Ρόδες Μεταφοράς.

**Σημείωση:** Η σωστή και ασφαλής λειτουργία της ψησταριάς υγραερίου απαιτεί τη χρήση ρυθμιστή αερίου. Στην περίπτωση που δεν έχετε, δείτε τον κωδικό **661062** στον προαιρετικό εξοπλισμό.

## ΠΡΟΑΙΡΕΤΙΚΑ

Σετ Ρυθμιστής Αερίου ΚΩΔ.: 661062 ΤΙΜΗ: 9€

## ΣΕΙΡΑ PREMIUM

Ψησταριές Υγραερίου BBQ με καυστήρες από ανοξείδωτο χάλυβα (inox), Αυτόματη πιεζοηλεκτρική ανάφλεξη, Σχάρα από μαντέμι (εμαγιέ για εύκολο καθάρισμα), Σχάρα ζεστάματος, Επισαλτωμένους διαχύτες, Θερμόμετρο INOX, Καπάκι με ανοξείδωτη χειρολαβή και ανοξείδωτη μετόπη, πλαινά ράφια εργασίας, συλλέκτη για τα λίπη, χώρο αποθήκευσης, εύκολο καθάρισμα με αφαιρούμενο συρτάρι αποστράγγισης λίπους, διαθέτει θέση για σουβλα ρόδες μεταφοράς.



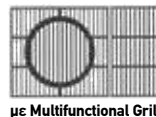
**375€** ΚΩΔΙΚΟΣ: 661316

Με 4 καυστήρες + 1 πλαινή εστία

Ψησταριά Υγραερίου BBQ PREMIUM, με 4 Καυστήρες (Inox) & 1 Πλαινή Εστία, Συνολική Ισχύς 14,5kW, Θερμόμετρο Inox, Καπάκι διπλού τοιχώματος, Πλαινά Ράφια, Συλλέκτης για τα Λίπη, Ρόδες Μεταφοράς, Διαθέτει Θέση για Σουβλα και για Πλάκα Πίτσας.

**4+1**  
BBQ Premium  
14,5kW

με θέση  
για πλάκα  
ψησίματος  
πίτσας



## ΣΕΙΡΑ PREMIUM



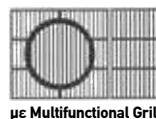
**399€** ΚΩΔΙΚΟΣ: 661317

Με 4 καυστήρες + 1 πλαινή εστία

Ψησταριά Υγραερίου INOX BBQ PREMIUM, με 4 Καυστήρες (Inox) & 1 Πλαινή Εστία, Συνολική Ισχύς 14,5kW, Θερμόμετρο Inox, Ανοξείδωτο Καπάκι διπλού τοιχώματος, Πλαινά Ράφια, Συλλέκτης για τα Λίπη, Ρόδες Μεταφοράς, Διαθέτει Θέση για Σουβλα και για Πλάκα Πίτσας.

**INOX**  
**4+1**  
BBQ Premium  
14,5kW

με θέση  
για πλάκα  
ψησίματος  
πίτσας



## ΣΕΙΡΑ PREMIUM



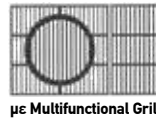
**449€** ΚΩΔΙΚΟΣ: 661318

Με 5 καυστήρες + 1 πλαινή εστία

Ψησταριά Υγραερίου INOX BBQ PREMIUM, με 5 Καυστήρες (Inox) & 1 Πλαινή Εστία, Συνολική Ισχύς 17,5kW, Θερμόμετρο Inox, Ανοξείδωτο Καπάκι διπλού τοιχώματος, Πλαινά Ράφια, Συλλέκτης για τα Λίπη, Ρόδες Μεταφοράς, Διαθέτει Θέση για Σουβλα και για Πλάκα Πίτσας.

**INOX**  
**5+1**  
BBQ Premium  
17,5kW

με θέση  
για πλάκα  
ψησίματος  
πίτσας



## ΣΕΙΡΑ PREMIUM



**815€** ΚΩΔΙΚΟΣ: 661319

Με 5 καυστήρες + 1 πλαινή εστία  
+1 καυστήρα Infrared

Ψησταριά Υγραερίου INOX BBQ PREMIUM, με 4 Καυστήρες (Inox), 1 Πλαινή Εστία & 1 Καυστήρα Infrared, Συνολική Ισχύς 24,5kW, Θερμόμετρο Inox, Ανοξείδωτο Καπάκι διπλού τοιχώματος, Πλαινά Ράφια, Συλλέκτης για τα Λίπη, Ρόδες Μεταφοράς, Διαθέτει Θέση για Σουβλα.

**INOX**  
**5+1+1**  
BBQ Premium  
24,5kW



| ΚΩΔΙΚΟΣ                     | 661316               | 661317                   | 661318                   | 661319               |
|-----------------------------|----------------------|--------------------------|--------------------------|----------------------|
| Συνολική ισχύς              | 14,5kW               | 14,5kW                   | 17,5kW                   | 24,5kW               |
| Κύρια επιφάνεια ψησίματος   | 700 x 420 mm         | 700 x 420 mm             | 820 x 420 mm             | 820 x 460 mm         |
| Διαστάσεις συσκευής (ΜxΠxΥ) | 1325 x 558 x 1130 mm | 1348 x 563,2 x 1135,8 mm | 1463 x 563,2 x 1135,8 mm | 1585 x 600 x 1310 mm |
| Διαστάσεις συσκευασίας      | 770 x 555 x 530 mm   | 770 x 570 x 530 mm       | 885 x 580 x 530 mm       | 960 x 765 x 650 mm   |
| Βάρος (Κ/Μ)                 | 35,9 / 39,5 kg       | 36 / 39,7 kg             | 40,1 / 44,1 kg           | 69,7 / 73,5 kg       |

**Σημείωση:** Η σωστή και ασφαλή λειτουργία της ψησταριάς υγραερίου απαιτεί τη χρήση ρυθμιστή αερίου. Στην περίπτωση που δεν έχετε, δείτε τον κωδικό 661062 στον προαιρετικό εξοπλισμό.

## ΠΡΟΑΙΡΗΤΙΚΑ

Σετ Ρυθμιστή Αερίου  
ΚΩΔ: 661062 ΤΙΜΗ: 9€

## ΤΥΠΟΥ KETTLE Ø 54 CM

- > Easy Open: Αρθρωτός σύνδεσμος καπακιού (μεντεσές) για γρήγορο και άνετο άνοιγμα - κλείσιμο
- > Θάλαμος εμαγιέ ανθεκτικός στη διάβρωση
- > Αποσπώμενο μεγάλο δοχείο στάχτης για εύκολο καθαρισμό
- > Ενισχυμένα ανοξείδωτα πόδια & 2 ρόδες
- > Επιφάνεια ψησίματος σχάρας Ø 54 cm
- > Βοηθητικό ράφι

- Ύψος επιφάνειας ψησίματος: 70 cm
- Διαστάσεις: 68 x 73.5 x 98 cm
- Διαστ. συσκευασίας: 585x235x585 mm
- Βάρος (Κ/Μ): 8 / 10,9 kg

## ΠΡΟΑΙΡΕΤΙΚΑ

Προστατευτικό Κάλυμμα ΚΩΔ.: 661380 ΤΙΜΗ: 19€

79€ ΚΩΔΙΚΟΣ: 661327



- > Easy Open: Αρθρωτός σύνδεσμος καπακιού (μεντεσές) για γρήγορο και άνετο άνοιγμα - κλείσιμο
- > Ενισχυμένος θάλαμος εμαγιέ ανθεκτικός στη διάβρωση
- > Θάλαμος μεγάλου όγκου για περισσότερα κάρβουνα και καλύτερη διάχυση θερμοκρασίας
- > Με θερμόμετρο & αεραγωγό στο καπάκι
- > Αποσπώμενο μεγάλο δοχείο στάχτης για εύκολο καθαρισμό
- > Ανοξείδωτη ενισχυμένη σχάρα ψησίματος Ø 54 cm
- > Ενισχυμένα ανοξείδωτα πόδια & 2 ρόδες

- Ύψος επιφάνειας ψησίματος: 75 cm
- Διαστάσεις: 68 x 73.5 x 98 cm
- Διαστ. συσκευασίας: 585x280x585 mm
- Βάρος (Κ/Μ): 11,5 / 13,5 kg

## ΠΡΟΑΙΡΕΤΙΚΑ

Προστατευτικό Κάλυμμα ΚΩΔ.: 661381 ΤΙΜΗ: 20€

119€ ΚΩΔΙΚΟΣ: 661326 Premium Type



## ΚΛΕΙΣΤΟΥ ΤΥΠΟΥ PREMIUM



- > Καπάκι με θερμόμετρο & καμινάδα
- > Διάτρητη πλάκα κάρβουνου εμαγιέ με 6 ρυθμιζόμενες θέσεις ύψους
- > Ηλεκτροστατική βαφή
- > 2 σταθερά πλαϊνά ράφια
- > Μεγάλη βοηθητική σχάρα
- > Με συρτάρι συλλογής στάχτης
- > Με ρυθμιστές ροής αέρα στο θάλαμο καύσης
- > Επισφαλτωμένη σχάρα ψησίματος

- Επιφάνεια ψησίματος 600 x 420 mm
- Διαστ. συσκευής (ΜxΠxΥ): 1350 x 600 x 1190 mm
- Διαστ. συσκευασίας: 760 x 530 x 430 mm
- Βάρος (Κ/Μ): 27 / 30 kg

## ΠΡΟΑΙΡΕΤΙΚΑ

Προστατευτικό Κάλυμμα ΚΩΔ.: 661383 ΤΙΜΗ: 41€

185€ ΚΩΔΙΚΟΣ: 661324



Θύρα τροφοδοσίας κάρβουνου



Διάτρητη πλάκα κάρβουνου εμαγιέ με 6 ρυθμιζόμενες θέσεις ύψους



Με ρυθμιστές ροής αέρα στο θάλαμο καύσης



Καπάκι με θερμόμετρο 10x

## ΕΞΑΡΤΗΜΑΤΑ ΓΙΑ ΨΗΣΤΑΡΙΕΣ

## ΠΡΟΣΤΑΤΕΥΤΙΚΑ ΚΑΛΥΜΜΑΤΑ ΓΙΑ ΒΒQ



- (\*) Ο κωδικός 661393 αναμένεται από 15/4/2026  
 (\*\*\*) Ο κωδικός 661379 αναμένεται από 12/6/2026

| ΓΙΑ ΒΒQ ΥΓΡΑΕΡΙΟΥ |                      |                                |      |
|-------------------|----------------------|--------------------------------|------|
| ΚΩΔΙΚΟΣ           | ΠΕΡΙΓΡΑΦΗ            | ΚΑΤΑΛΛΗΛΟ ΓΙΑ ΚΩΔΙΚΟ           | ΤΙΜΗ |
| 661391            | Κάλυμμα ΒΒQ 2 Εστιών | 661311                         | 35 € |
| 661392            | Κάλυμμα ΒΒQ 3 Εστιών | 661312, 661314                 | 35 € |
| 661393(*)         | Κάλυμμα ΒΒQ 4 Εστιών | 661313, 661315, 661316, 661317 | 38 € |
| 661387            | Κάλυμμα ΒΒQ 5 Εστιών | 661318                         | 40 € |
| 661382            | Κάλυμμα ΒΒQ 5 Εστιών | 661319                         | 42 € |
| ΓΙΑ ΒΒQ ΚΑΡΒΟΥΝΟΥ |                      |                                |      |
| 661380            |                      | 661327                         | 19 € |
| 661381            |                      | 661326                         | 20 € |
| 661383            |                      | 661324                         | 41 € |

## ΠΛΑΚΕΣ ΜΑΝΤΕΜΕΝΙΕΣ ΓΙΑ ΒΒQ ΥΓΡΑΕΡΙΟΥ

| ΚΩΔΙΚΟΣ     | ΔΙΑΣΤ. ΠΛΑΚΑΣ | ΤΙΜΗ |
|-------------|---------------|------|
| 661377      | 390x212mm     | 25 € |
| 661390      | 420x210mm     | 26 € |
| 661379(***) | 450x250mm     | 29 € |

## ΠΛΑΚΑ ΨΗΣΙΜΑΤΟΣ ΠΙΤΣΑΣ

| ΚΩΔΙΚΟΣ | ΤΙΜΗ |
|---------|------|
| 661378  | 15 € |

Φ305x10mm

## ΕΞΑΡΤΗΜΑ ΣΟΥΒΛΑΣ ΜΕ ΜΟΤΕΡ

| ΚΩΔΙΚΟΣ | ΚΑΤΑΛΛΗΛΟ ΓΙΑ ΚΩΔΙΚΟ           | ΤΙΜΗ |
|---------|--------------------------------|------|
| 661388  | 661314, 661315, 661316, 661317 | 69 € |
| 661386  | 661318, 661319                 | 76 € |

## ΣΕΤ ΡΥΘΜΙΣΤΗΣ ΑΕΡΙΟΥ



ΣΕΤ ΡΥΘΜΙΣΤΗΣ ΑΕΡΙΟΥ ΜΕ ΣΩΛΗΝΑ 120cm &amp; 2 ΣΦΙΓΚΤΗΡΕΣ

| ΚΩΔΙΚΟΣ | ΤΙΜΗ |
|---------|------|
| 661062  | 9 €  |

## ΣΧΑΡΑ ΜΕ ΞΥΛΙΝΗ ΧΕΙΡΟΛΑΒΗ

ΣΧΑΡΑ ΜΕ ΞΥΛΙΝΗ ΧΕΙΡΟΛΑΒΗ 24x12cm

| ΚΩΔΙΚΟΣ | ΤΙΜΗ |
|---------|------|
| 661394  | 4 €  |

Στις αναγραφόμενες προτεινόμενες τιμές συμπεριλαμβάνεται Φ.Π.Α. Για το κόστος μεταφορικών, συναρμολόγησης ή εγκατάστασης (όταν απαιτείται) αλλά και για το χρόνο διαθεσιμότητας του προϊόντος στο χώρο του καταστήματος, επικοινωνείτε με το κατάστημα.

## ΜΠΑΟΥΛΑ ΠΛΑΣΤΙΚΑ



**77€**

ΚΩΔ.: 610030  
CB2/H

(Π)96x(B)53x(Y)57 cm

Χρώμα  
(RAL 1013)



**105€**

ΚΩΔ.: 610031  
CB3/H

(Π)138x(B)53x(Y)57 cm

Χρώμα  
(RAL 1013)

## ΚΑΡΟΤΣΙ ΚΗΠΟΥ 45Lt SMART

Made in Italy



**29€**

ΚΩΔΙΚΟΣ:  
631457

45  
Lt

60  
kg



## ΝΤΟΥΛΑΠΕΣ ΠΛΑΣΤΙΚΕΣ ΣΕΙΡΑ EASY



**103€**

ΚΩΔ.: 610008  
E71TP

(με ράφια)  
Διαστάσεις:  
(ΠxΒxΥ)  
68x37x163cm

Χρώμα  
(RAL 7012)



**103€**

ΚΩΔ.: 610009  
E71PS

(με ράφια και  
χώρο για σκούπα)  
Διαστάσεις:  
(ΠxΒxΥ)  
68x37x163cm

Χρώμα  
(RAL 7012)



**155€**

Κωδ.: 610019  
E101

(με ράφια και  
ξεχωριστό χώρο  
για σκούπα)  
Με τρεις πόρτες  
Διαστάσεις: (ΠxΒxΥ)  
102x37x163cm

Χρώμα  
(RAL 7012)

## ΝΤΟΥΛΑΠΕΣ ΠΛΑΣΤΙΚΕΣ ΣΕΙΡΑ SPAZIO



**75€**

ΚΩΔ.: 610001  
S70/B

(Π)70x(B)39x(Y)85cm

Χρώμα  
(RAL 1013)



**135€**

ΚΩΔ.: 610002  
S70/TP

(με ράφια)  
Διαστάσεις:  
(ΠxΒxΥ)  
70x39x165cm

Χρώμα  
(RAL 1013)



**135€**

ΚΩΔ.: 610003  
S70/PS

(με ράφια και  
χώρο για σκούπα)  
Διαστάσεις:  
(ΠxΒxΥ)  
70x39x165cm

Χρώμα  
(RAL 1013)

## ΝΤΟΥΛΑΠΕΣ ΠΛΑΣΤΙΚΕΣ ΣΕΙΡΑ CONCERT



**110€**

ΚΩΔ.: 610011  
C100/092

Διαστάσεις:  
(Π)100x(B)39x(Y)92cm

Χρώμα  
(RAL 7038)



**199€**

ΚΩΔ.: 610015  
C100/172

(με ράφια)  
Διαστάσεις:  
(ΠxΒxΥ)  
100x39x172cm

Χρώμα  
(RAL 7038)



**199€**

ΚΩΔ.: 610016  
C100/172PS

(με ράφια και  
χώρο για σκούπα)  
Διαστάσεις:  
(ΠxΒxΥ)  
100x39x172cm

Χρώμα  
(RAL 7038)



157€ ΚΩΔΙΚΟΣ: 610036

320 Lt 55 kg

Κεντρικό κλειδωμα με κλειδαριά ασφαλείας

Στιβαροί βραχιόνες easy open / close

Αεροδυναμικός σχεδιασμός για μειωμένη αντίσταση του αέρα > Υφή από ανθρακονήματα υψηλής ανθεκτικότητας > Κλειδαριά ασφαλείας > Προσαρμοζόμενη για τοποθέτηση σε κάθε μπάρα (ελάχ. 495 mm μέγιστο 855 mm) > Αδιάβροχη > Εύκολη και γρήγορη τοποθέτηση

|                      |                  |
|----------------------|------------------|
| ΧΩΡΗΤΙΚΟΤΗΤΑ (Lt)    | 320              |
| ΙΚΑΝΟΤΗΤΑ (kg)       | 55               |
| ΔΙΑΣΤΑΣΕΙΣ (mm)      | 1320 x 778 x 345 |
| ΔΙΑΣΤΑΣΕΙΣ ΣΥΣΚ (mm) | 350 x 785 x 1340 |
| ΒΑΡΟΣ Κ/Μ (kg)       | 12 / 15,6        |



239€ ΚΩΔΙΚΟΣ: 610037

400 Lt 75 kg

Κεντρικό κλειδωμα με κλειδαριά ασφαλείας

Στιβαροί βραχιόνες easy open / close

Αεροδυναμικός σχεδιασμός για μειωμένη αντίσταση του αέρα > Υφή από ανθρακονήματα υψηλής ανθεκτικότητας > Κλειδαριά ασφαλείας > Προσαρμοζόμενη για τοποθέτηση σε κάθε μπάρα (ελάχ. 495 mm μέγιστο 855 mm) > Αδιάβροχη > Εύκολη και γρήγορη τοποθέτηση

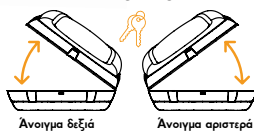
|                      |                  |
|----------------------|------------------|
| ΧΩΡΗΤΙΚΟΤΗΤΑ (Lt)    | 400              |
| ΙΚΑΝΟΤΗΤΑ (kg)       | 75               |
| ΔΙΑΣΤΑΣΕΙΣ (mm)      | 1690 x 790 x 375 |
| ΔΙΑΣΤΑΣΕΙΣ ΣΥΣΚ (mm) | 285 x 800 x 1700 |
| ΒΑΡΟΣ Κ/Μ (kg)       | 15,3 / 19,6      |



277€ ΚΩΔΙΚΟΣ: 610039

400 Lt 75 kg

ΜΕ ΔΙΠΛΟ ΑΝΟΙΓΜΑ



Άνοιγμα δεξιά

Άνοιγμα αριστερά

Αεροδυναμικός σχεδιασμός για μειωμένη αντίσταση του αέρα > Υφή από ανθρακονήματα υψηλής ανθεκτικότητας > Κλειδαριά ασφαλείας > Στιβαροί βραχιόνες easy open / close > Προσαρμοζόμενη για τοποθέτηση σε κάθε μπάρα (ελάχ. 495 mm μέγιστο 855 mm) > Αδιάβροχη > Εύκολη και γρήγορη τοποθέτηση

|                      |                  |
|----------------------|------------------|
| ΧΩΡΗΤΙΚΟΤΗΤΑ (Lt)    | 400              |
| ΙΚΑΝΟΤΗΤΑ (kg)       | 75               |
| ΔΙΑΣΤΑΣΕΙΣ (mm)      | 1690 x 790 x 375 |
| ΔΙΑΣΤΑΣΕΙΣ ΣΥΣΚ (mm) | 285 x 800 x 1700 |
| ΒΑΡΟΣ Κ/Μ (kg)       | 15,2 / 19,3      |



319€ ΚΩΔΙΚΟΣ: 610038

480 Lt 75 kg

Κεντρικό κλειδωμα με κλειδαριά ασφαλείας

Στιβαροί βραχιόνες easy open / close

Αεροδυναμικός σχεδιασμός για μειωμένη αντίσταση του αέρα > Υφή από ανθρακονήματα υψηλής ανθεκτικότητας > Κλειδαριά ασφαλείας > Προσαρμοζόμενη για τοποθέτηση σε κάθε μπάρα (ελάχ. 495 mm μέγιστο 855 mm) > Αδιάβροχη > Εύκολη και γρήγορη τοποθέτηση

|                      |                  |
|----------------------|------------------|
| ΧΩΡΗΤΙΚΟΤΗΤΑ (Lt)    | 480              |
| ΙΚΑΝΟΤΗΤΑ (kg)       | 75               |
| ΔΙΑΣΤΑΣΕΙΣ (mm)      | 2005 x 790 x 380 |
| ΔΙΑΣΤΑΣΕΙΣ ΣΥΣΚ (mm) | 285 x 800 x 2040 |
| ΒΑΡΟΣ Κ/Μ (kg)       | 19,4 / 24,6      |

ΧΡΗΜΑΤΟΚΙΒΩΤΙΑ

UNIMAC

με μηχανικό κλειδί

Ηλεκτρονικά

Ηλεκτρονικά

Ηλεκτρονικό

Ηλεκτρονικό



45€

ΚΩΔΙΚΟΣ: 631309

(Π) x (Β) x (Υ): 31 x 20 x 20cm

58€

ΚΩΔΙΚΟΣ: 631310

(Π) x (Β) x (Υ): 35 x 25 x 25cm



59€

ΚΩΔΙΚΟΣ: 631301


(Π) x (Β) x (Υ): 31 x 20 x 20cm



95€

ΚΩΔΙΚΟΣ: 631304

(Π) x (Β) x (Υ): 43 x 35 x 20cm



NEO

95€

ΚΩΔΙΚΟΣ: 631331

(Π) x (Β) x (Υ): 35 x 25 x 25cm



NEO

109€

ΚΩΔΙΚΟΣ: 631332

(Π) x (Β) x (Υ): 43 x 35 x 20cm



128€

ΚΩΔΙΚΟΣ: 631306

(Π) x (Β) x (Υ): 33 x 38 x 43cm



145€

ΚΩΔΙΚΟΣ: 631307

(Π) x (Β) x (Υ): 35 x 33 x 50cm

Στις αναγραφόμενες προτεινόμενες τιμές συμπεριλαμβάνεται Φ.Π.Α. Για το κόστος μεταφορικών, συναρμολόγησης ή εγκατάστασης (όταν απαιτείται) αλλά και για το χρόνο διαθεσιμότητας του προϊόντος στο χώρο του καταστήματος, επικοινωνείτε με το κατάστημα.

# Πίνακας περιεχομένων βασικών κατηγοριών

|   |   |   |  |  |  |
|---|---|---|--|--|--|
| <br>ΗΛΕΚΤΡΙΚΑ<br>ΕΡΓΑΛΕΙΑ σελ. 2-27          | <br>ΑΛΦΑΔΙΑ<br>LASER σελ. 28-29                    | <br>ΔΙΔΥΜΟΙ ΤΡΟΧΟΙ<br>σελ. 30                      | <br>ΗΛΕΚΤΡΟΛΟΓΙΚΟ<br>ΥΛΙΚΟ σελ. 32-33             | <br>ΠΛΥΣΤΙΚΑ<br>σελ. 34-36              | <br>ΞΥΛΟΥΡΓΙΚΑ σελ. 40-41         |
| <br>ΚΟΦΤΕΣ<br>ΠΛΑΚΙΔΙΩΝ σελ. 42-43           | <br>ΟΙΚΟΔΟΜΙΚΑ σελ. 44                             | <br>ΚΟΦΤΕΣ<br>ΜΠΕΤΟΝ σελ. 47                       | <br>INVERTER σελ. 48-49                           | <br>ΗΛΕΚΤΡΟΥΥΓΚΟΛ-<br>ΛΗΣΕΙΣ σελ. 50-51 | <br>ΜΑΣΚΕΣ σελ. 53                |
| <br>ΣΙΔΗΡΟΠΡΙΟΝΑ<br>ΤΑΙΝΙΑΣ σελ. 54          | <br>ΤΟΡΝΟΙ σελ. 55                                 | <br>ΔΡΑΠΑΝΑ<br>ΚΟΛΩΝΑΤΑ σελ. 56                    | <br>ΒΙΔΟΛΟΓΟΙ σελ. 58                             | <br>ΑΕΡΟΣΥΜΠΙΕΣΤΕΣ<br>σελ. 59-62        | <br>ΕΡΓΑΛΕΙΑ ΑΕΡΟΣ<br>σελ. 64-67  |
| <br>ΠΑΓΚΟΙ &<br>ΕΡΓΑΛΕΙΟΦΟΡΕΙΣ<br>σελ. 68-69 | <br>ΚΑΡΟΤΣΟΓΡΥΛΛΟΙ<br>σελ. 71                      | <br>ΠΡΕΣΣΕΣ<br>σελ. 72                             | <br>ΛΑΔΙΕΡΕΣ σελ. 75                              | <br>ΦΟΡΤΙΣΤΕΣ σελ. 76-77                | <br>ΠΑΛΕΤΟΦΟΡΑ<br>σελ. 80-82      |
| <br>ΚΑΡΟΤΣΙΑ<br>σελ. 86-87                  | <br>ΠΑΛΑΓΚΑ σελ. 88-89                            | <br>ΗΛΕΚΤΡΙΚΟΙ ΕΡΓΑΤΕΣ<br>σελ. 90                | <br>ΑΝΤΛΙΕΣ σελ. 92-97                           | <br>ΓΕΝΝΗΤΡΙΕΣ σελ. 98-100             | <br>ΘΑΜΝΟΚΟΠΤΙΚΑ<br>σελ. 102-103 |
| <br>ΑΛΥΣΟΠΡΙΟΝΑ<br>σελ. 106-107            | <br>ΚΛΑΔΕΥΤΙΚΑ ΑΛΥΣ/ΝΑ<br>ΜΠΑΤΑΡΙΑΣ σελ. 107-109 | <br>ΨΑΛΙΔΙΑ ΚΛΑΔΕΜΑΤΟΣ<br>ΜΠΑΤΑΡΙΑΣ σελ. 110-112 | <br>ΚΛΑΔΟΤΕΜΑΧΙΣΤΕΣ-<br>ΣΧΙΣΤΙΚΑ ΞΥΛΟΥ σελ. 114 | <br>ΜΗΧΑΝΕΣ ΓΚΑΖΟΝ<br>σελ. 116-117    | <br>ΣΚΑΠΤΙΚΑ σελ. 122-123       |
| <br>ΨΕΚΑΣΤΙΚΑ σελ. 124-125                  | <br>ΠΑΠΟΥΤΣΙΑ ΕΡΓΑΣΙΑΣ<br>σελ. 126-128           | <br>ΣΚΑΛΕΣ σελ. 130-131                          | <br>ΡΑΦΙΕΡΕΣ σελ. 132-133                       | <br>BBQ σελ. 134-137                  | <br>ΜΠΑΓΚΑΖΙΕΡΕΣ<br>σελ. 139    |

## ΔΙΑΘΕΣΗ:

